



# Вооруженные Силы Российской Федерации



*Учебный военный центр*  
Тольяттинского государственного университета

**Тема №5: Действия солдата в бою.**

**Занятие №1: Место и обязанности солдата в бою.**

**Первый учебный вопрос:**

**МЕСТО И ОБЯЗАННОСТИ  
СОЛДАТА В БОЮ**

# Состав МСО:

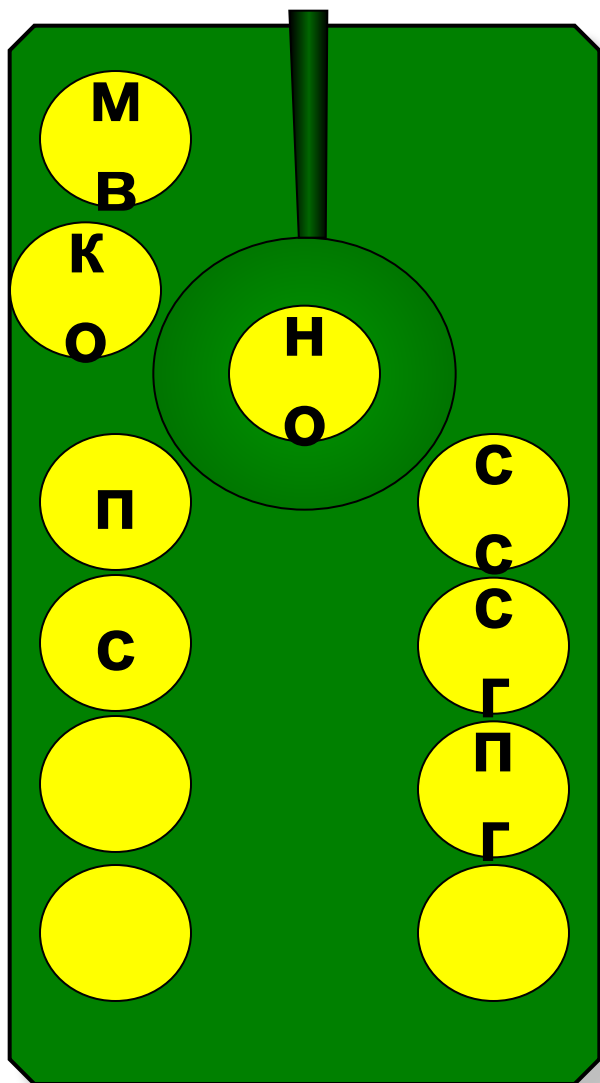
## на БМП

- командир отделения (КО)
- механик-водитель (МВ)
- наводчик-оператор (НО)
- пулеметчик (П)
- \* *пом. пулемётчика (ПП, НП)*
- старший стрелок (СС)
- стрелок (С)
- ст. гранатометчик (СГ)
- пом. гранатометчика (ПГ)

## на БТР

- командир отделения (КО)
- водитель (В)
- пулеметчик БТР(П)
- пулеметчик (П)
- \* *пом. пулемётчика (ПП)*
- старший стрелок (СС)
- стрелок (С)
- ст. гранатометчик (СГ)
- пом. гранатометчика (ПГ)

# размещение личного состава в БМП



К  
О  
С  
С  
Н  
О  
П  
С  
Г  
Г  
Г  
С  
М  
В

командир отделения

старший стрелок

наводчик оператор

пулемётчик

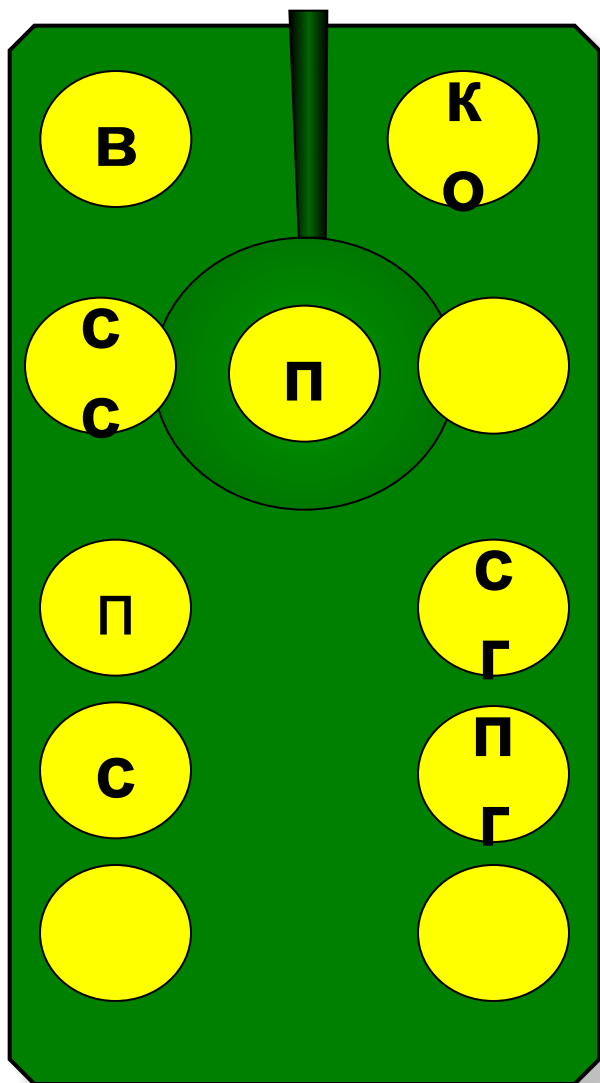
ст. гранатометчик

пом. гранатомётчика

стрелок

механик-водитель

# размещение личного состава в БТР



К  
О  
С  
С  
П  
П  
С  
Г  
П  
Г  
С  
В

командир отделения

старший стрелок

пулемётчик (кпвт)

пулемётчик (рпк)

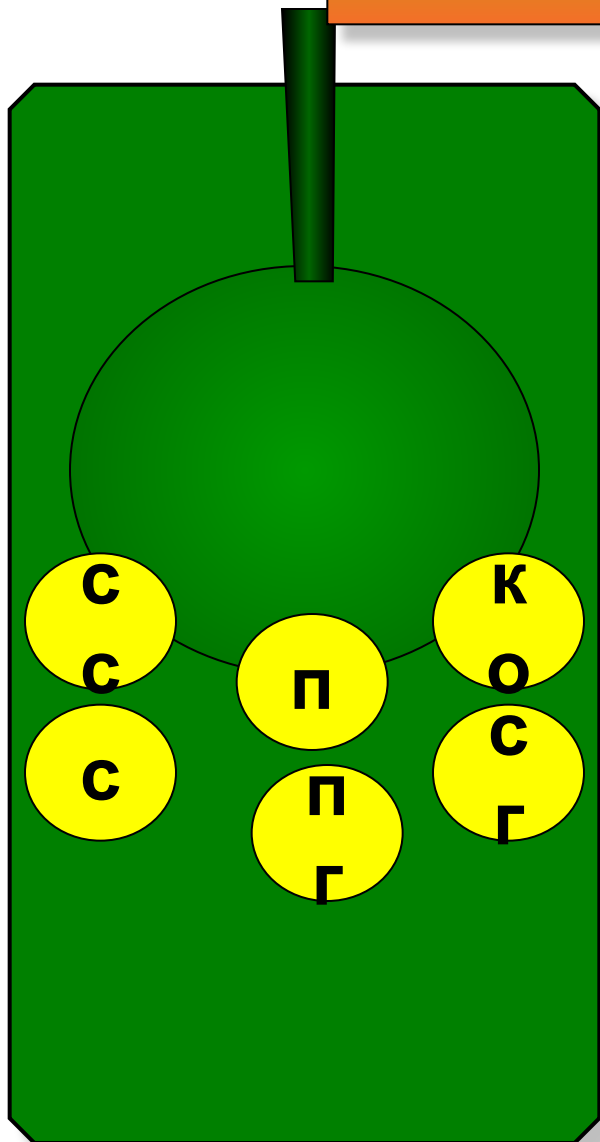
ст. гранатометчик

пом. гранатомётчика

стрелок

водитель

# размещение личного состава десантом на танке



К  
О

командир отделения

С  
С

старший стрелок

П

пулемётчик (рпк)

С  
Г

ст. гранатометчик

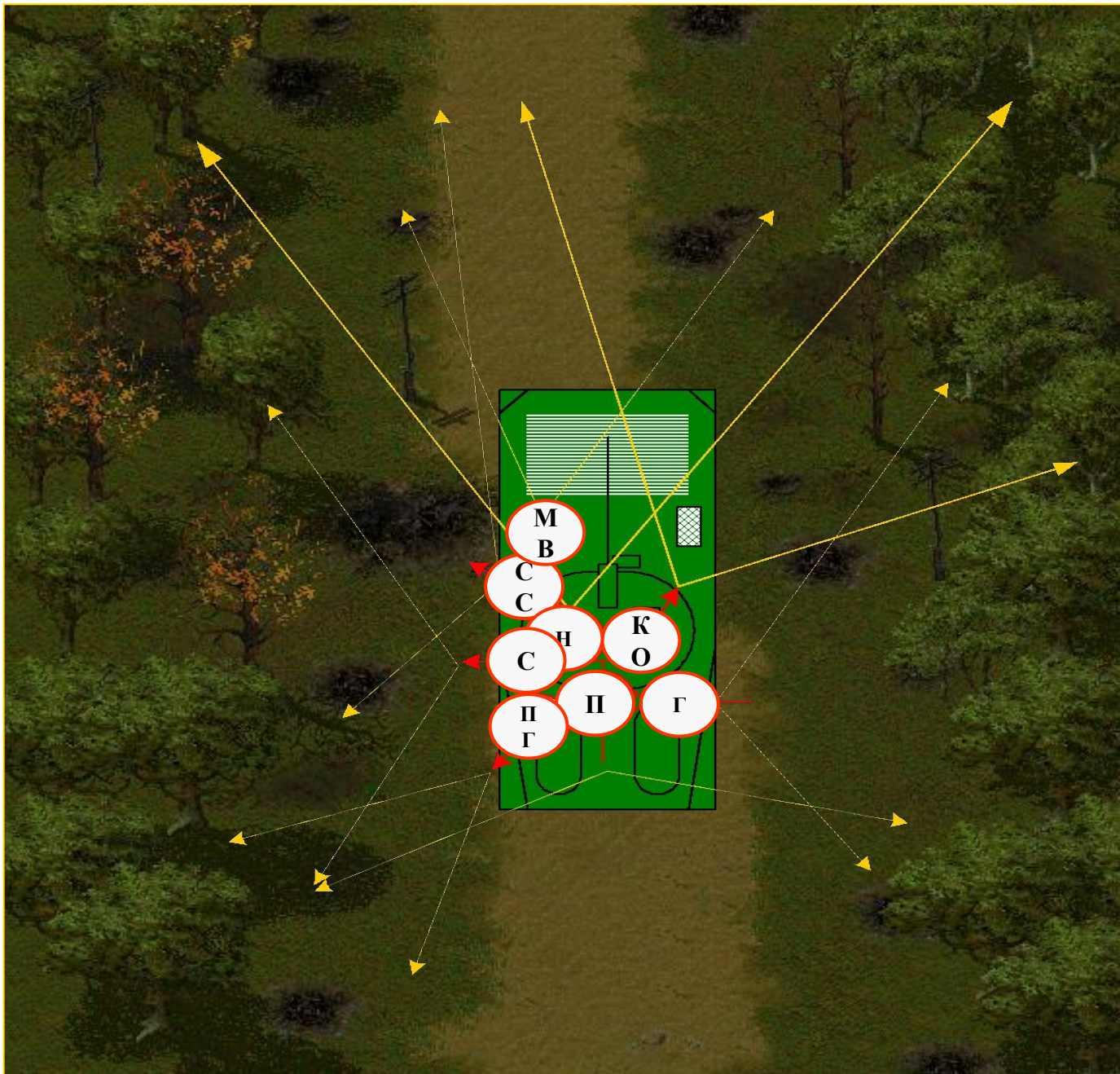
П  
Г

пом. гранатомётчика

С

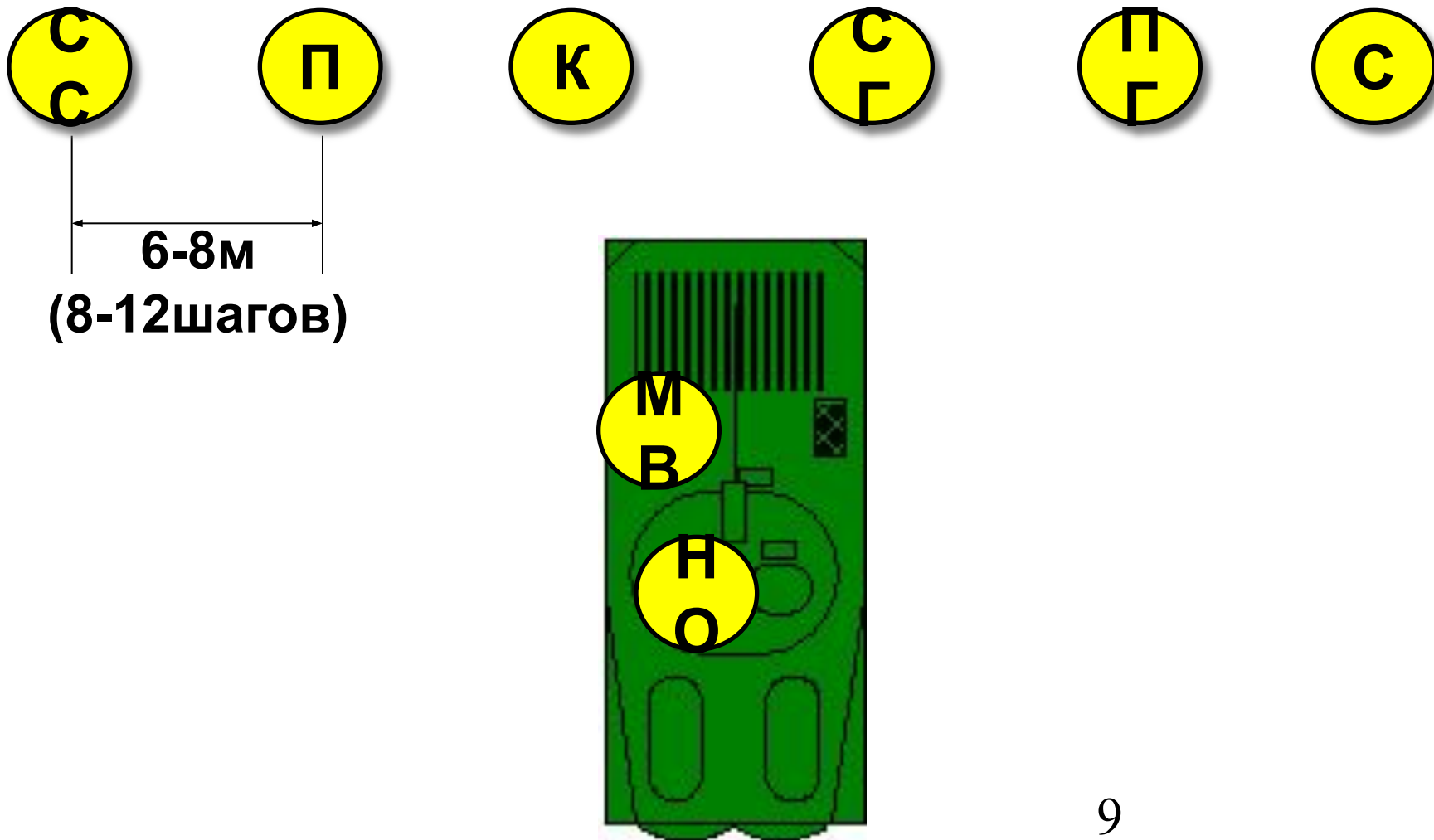
стрелок

# Место солдата в десанте на броне






# Место солдата в боевой цепи



# Положение для стрельбы лёжа



# Положение для стрельбы с колена




# Положение для стрельбы стоя



# Положение для стрельбы из-за укрытий



а

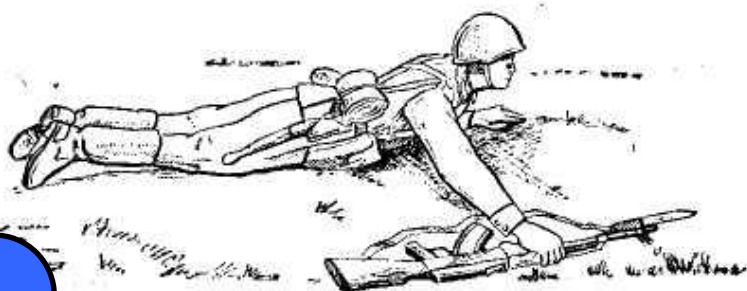


б

# Положение при стрельбе на ходу



# Порядок отрывки одиночного окопа для стрельбы лежа



1

4

2

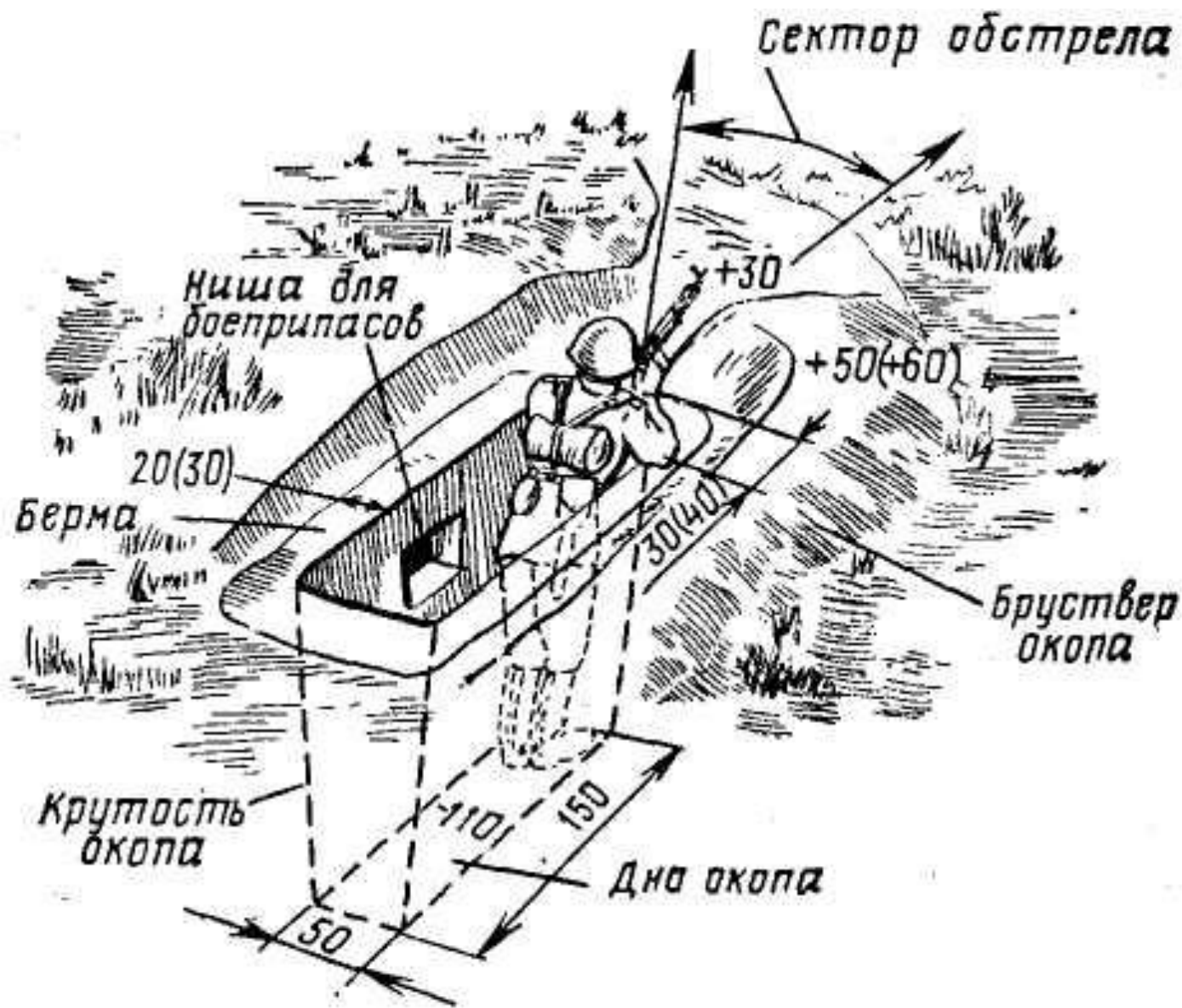
5

3

схема окопа

15

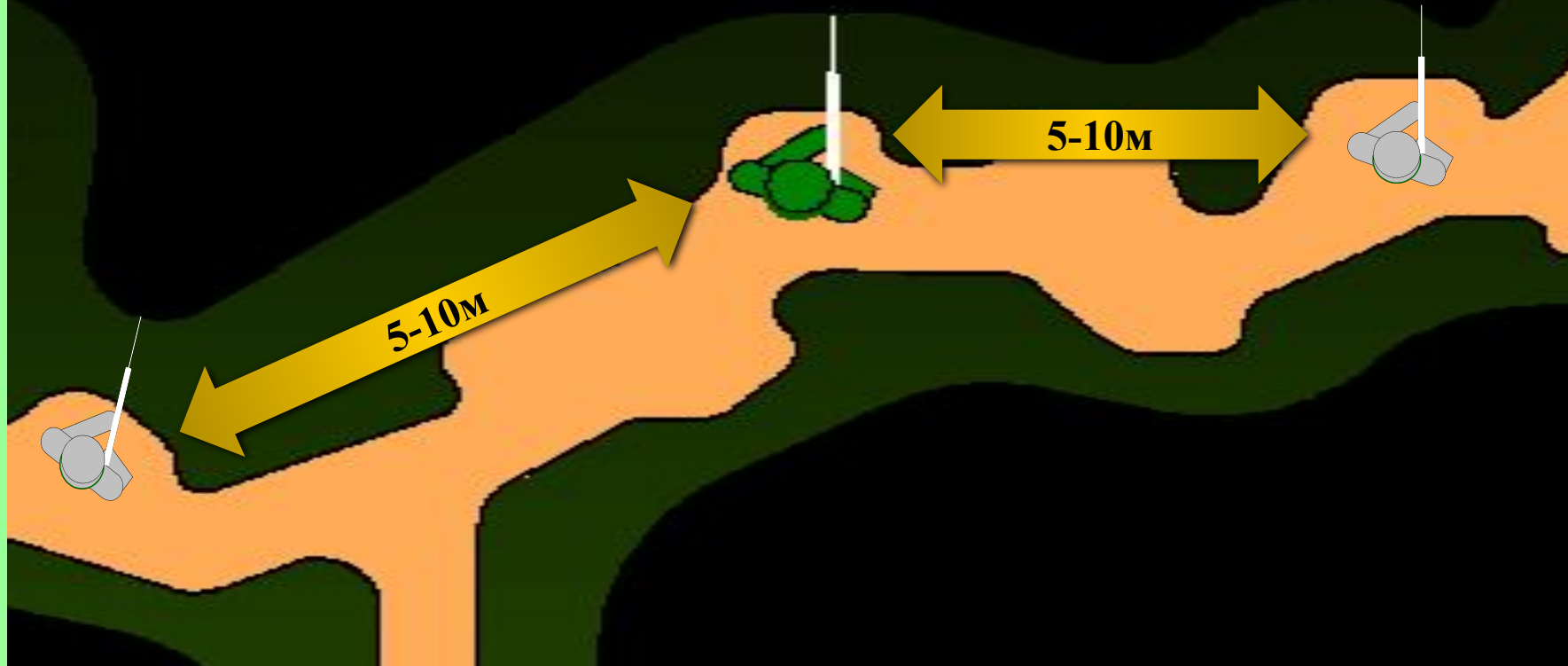
# Устройство одиночного окопа для стрельбы стоя





# Огневая позиция солдата (основная и запасные)

*основная ОП*


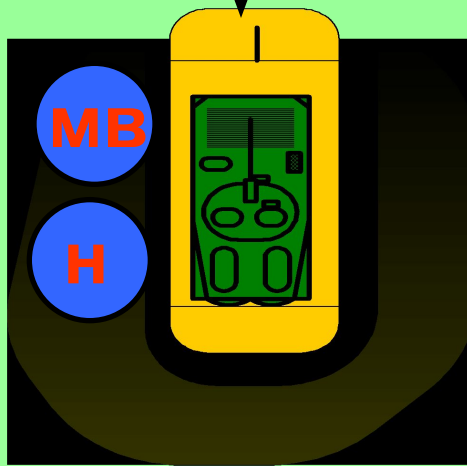



# Место солдата в обороне (на позиции отделения)



до 100м

до 200м



**Второй учебный вопрос:**

**СОСТАВ И БОЕВЫЕ ЗАДАЧИ  
МОТОСТРЕЛКОВОГО  
ОТДЕЛЕНИЯ**

# Состав МСО:

## на БМП

- командир отделения (КО) – АК-74;
- механик-водитель (МВ) – АК-74;
- наводчик-оператор (НО) – АК-74;
- пулеметчик (П) – 7,62 ПКП;
- \* *пом. пулемётчика* (ПП, НП) – АК-74;
- старший стрелок (СС) – АК-74;
- стрелок (С) – АК-74;
- ст. гранатометчик (СГ) - РПГ-7, АПС;
- пом. гранатометчика (ПГ) – АК-74

## на БТР


- командир отделения (КО) – АК-74;
- водитель (В) – АК-74;
- пулеметчик БТР(П) –(АК-74);
- пулеметчик (П) – 7,62 ПКП;
- \* *пом. пулемётчика* (ПП, НП) – АК-74;
- старший стрелок (СС) – АК-74;
- стрелок (С) – АК-74;
- ст. гранатометчик (СГ) - РПГ-7, АПС;
- пом. гранатометчика (ПГ) – АК-74

# **Боевая задача МСО в наступлении:**

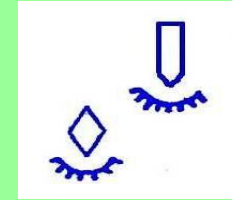
- объект атаки;**
- направление продолжения наступления;**

# Объект атаки МСОв наступлении:

противник в окопе;



отдельно расположенные на направлении наступления танки, БТР, БМП;



в населенных пунктах – здания, подъезды



# Направление продолжения наступления:

определяется с таким расчетом, чтобы обеспечивалось выполнение ближайшей задачи взвода (УЖС и ОС в глубине обороны взводного опорного пункта противника)

- **Боевой порядок мсо может быть:**

1. **в боевую линию - при действиях на БМП (БТР);**
2. **цепь - при действиях в пешем порядке .**

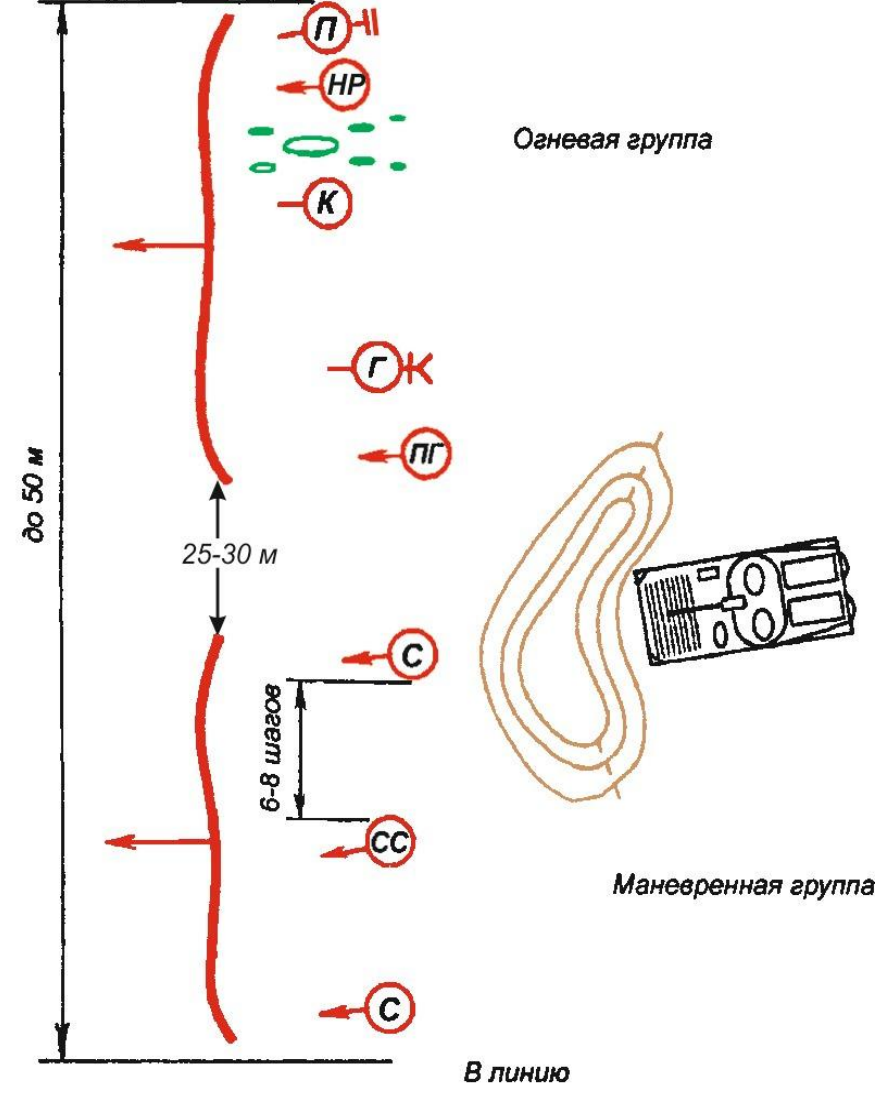
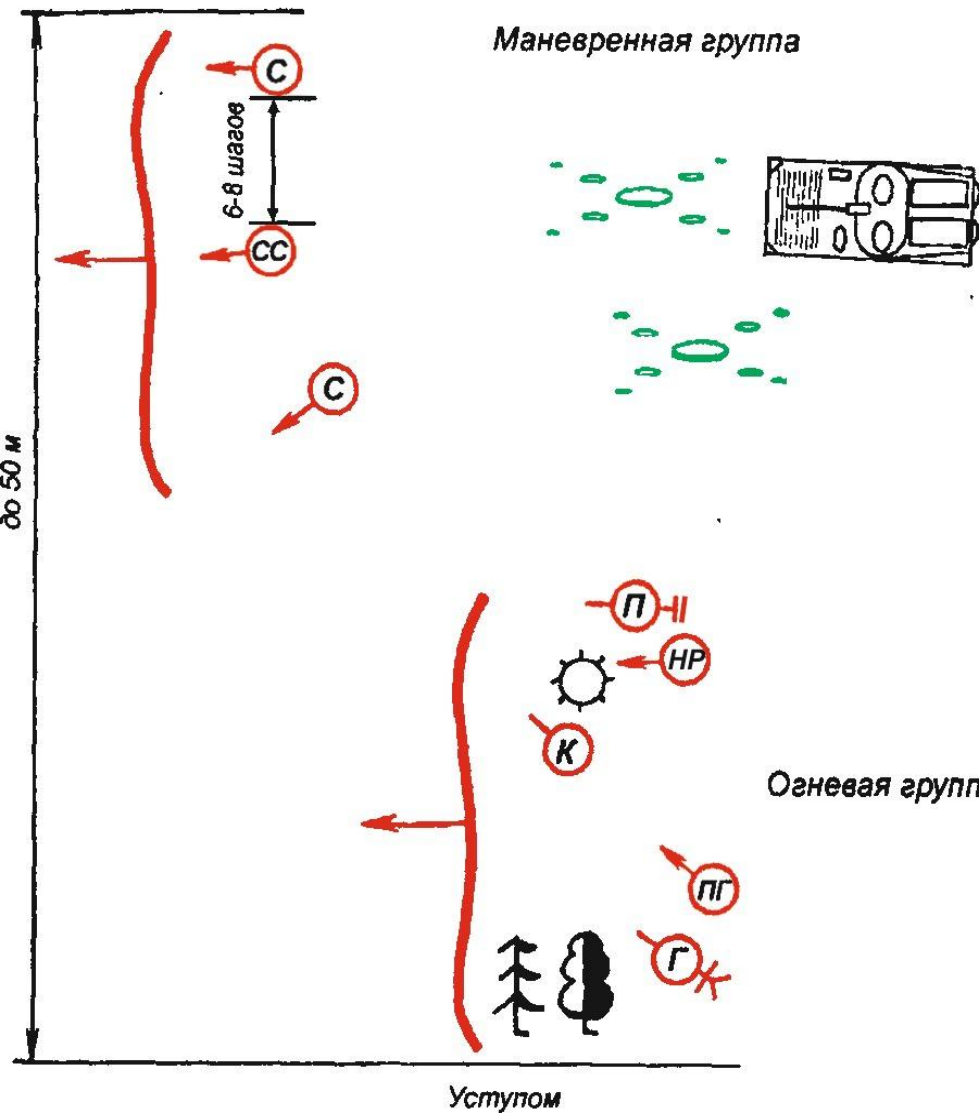
**Боевой порядок мсо, наступающего в пешем порядке, состоит из:**

1. **маневренную группу,**
2. **огневую группу,**
3. **боевую машину. ( БТР)**

# Боевые группы могут наступать:

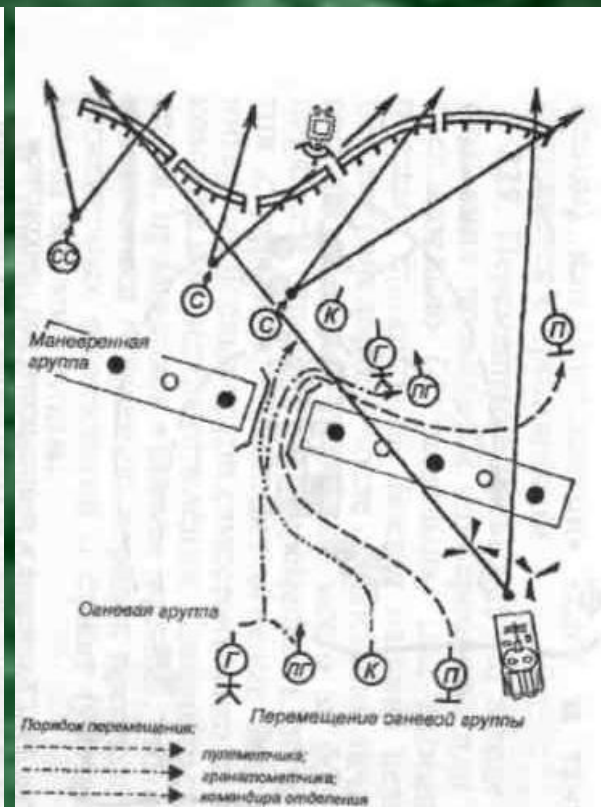
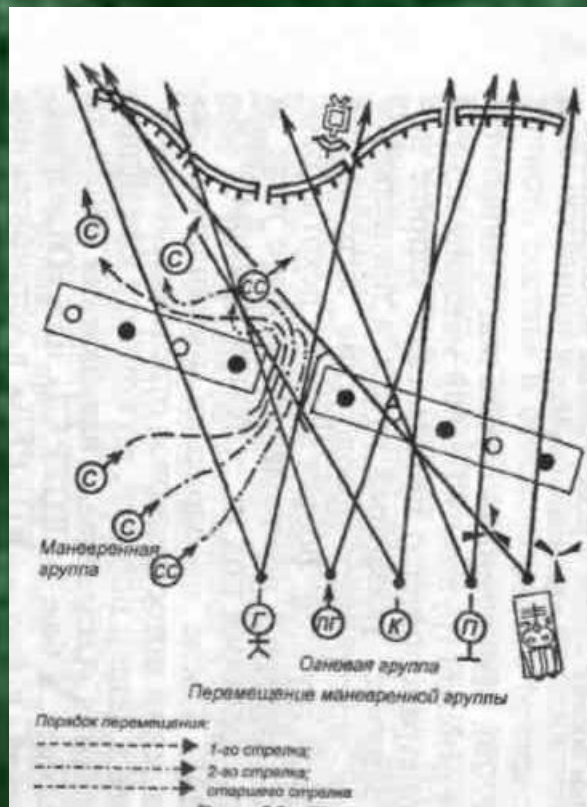

- в линию;

- уступом вправо (влево);


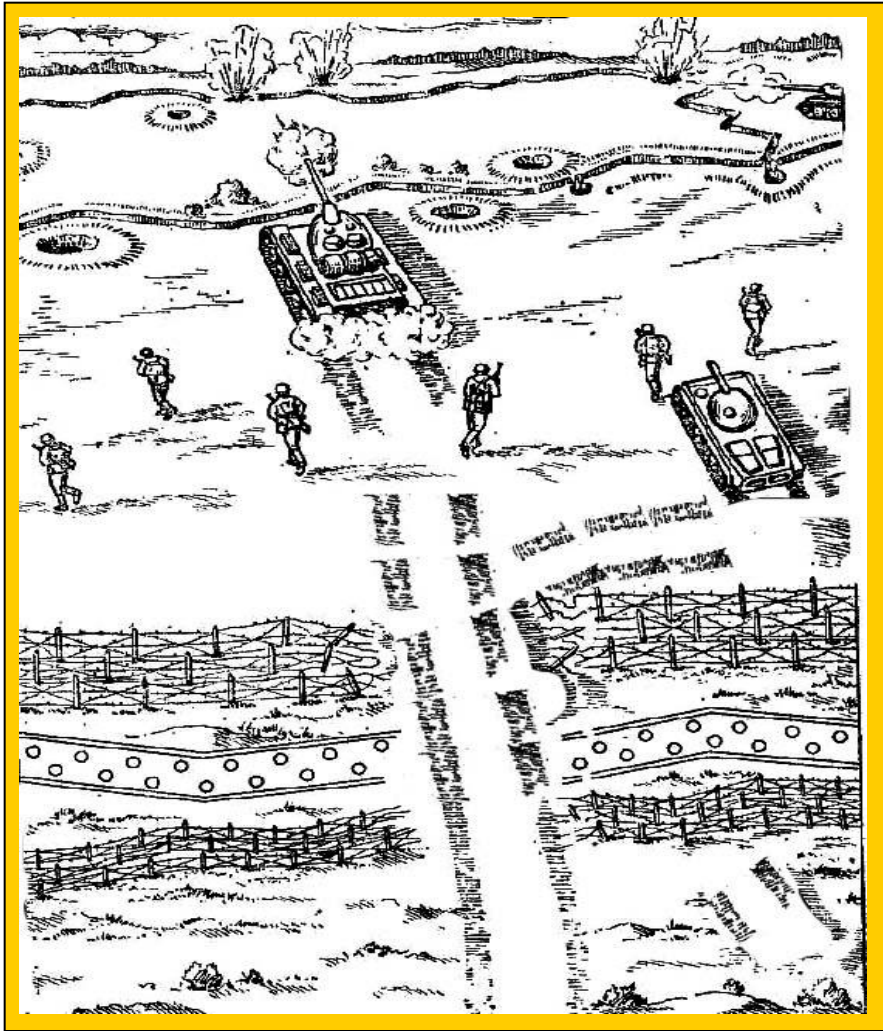




# «Маневренная группа, в проход, на рубеж (указывается промежуточный рубеж), бегом — МАРШ»

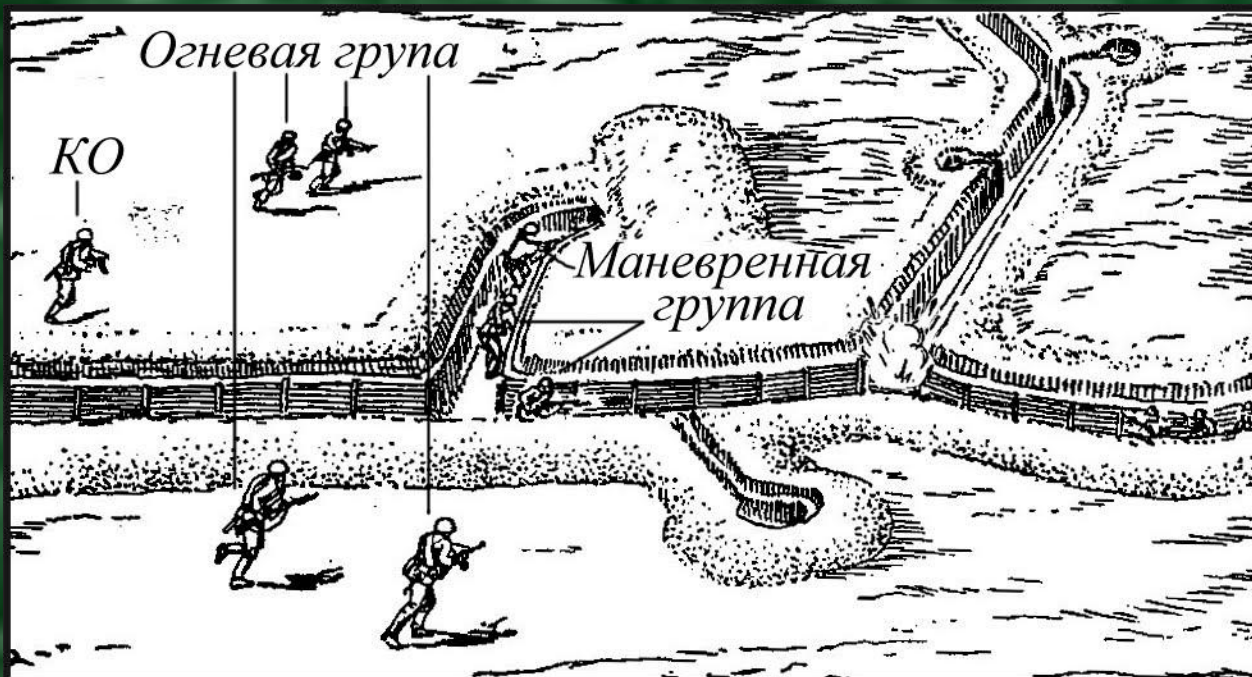


# Атака мотострелкового отделения



Приблизившись к траншее противника на 30-35 м, солдат бросает гранату в траншею и стремительным рывком, пригнувшись, решительно врывается на передний край обороны, уничтожает противника огнём в упор.

# Уничтожение противника, оставшегося в траншеях (вариант)




# Ведение боя в траншее



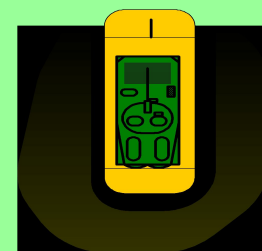
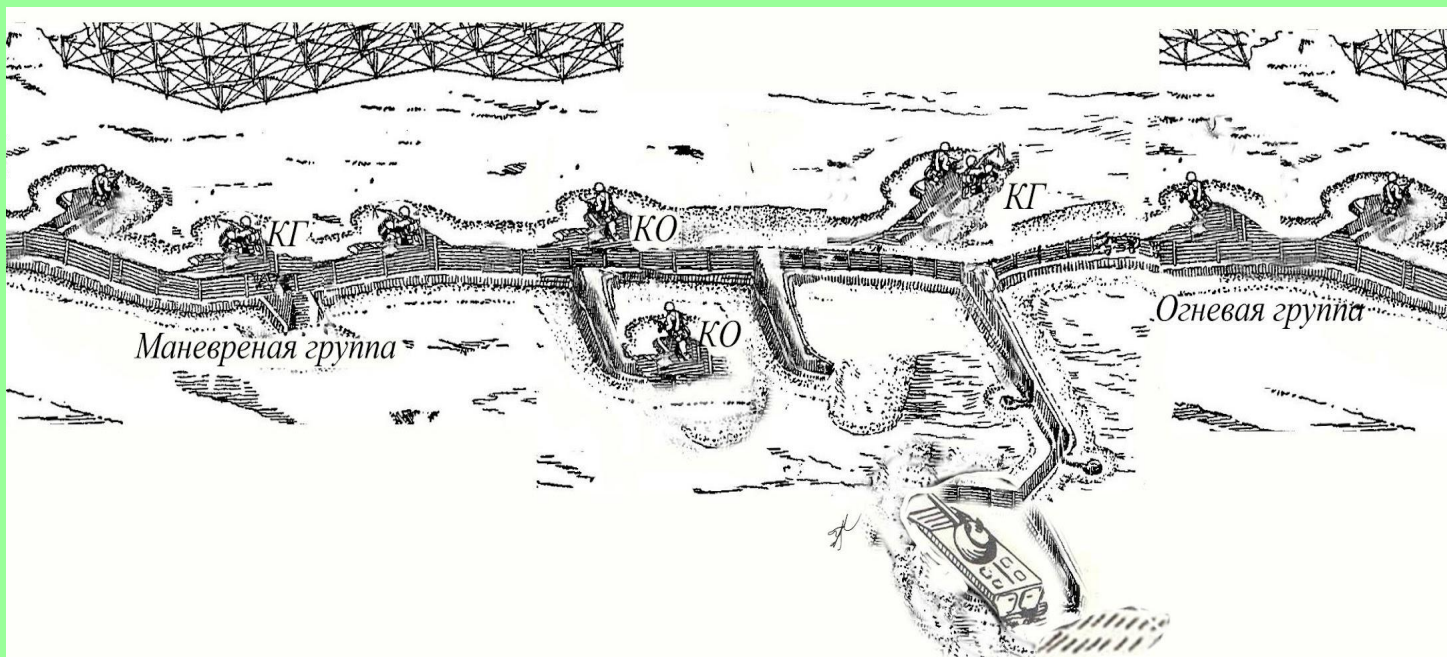
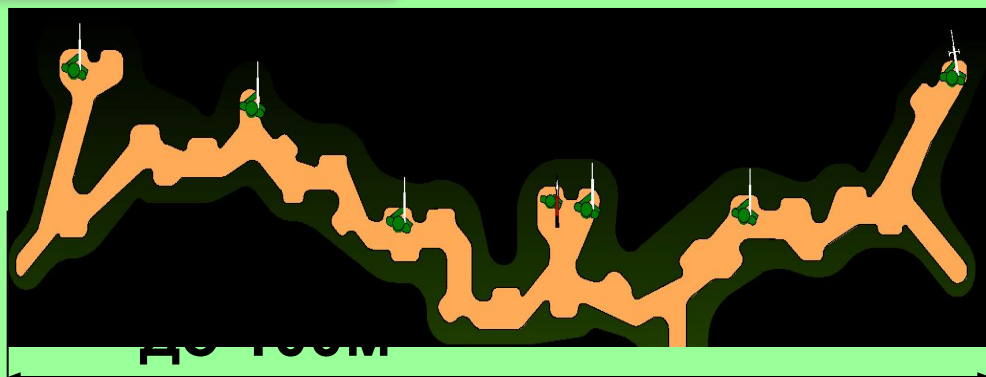
Проволочные заграждения в виде «ежей», «рогаток» и т.п., поставленные противником в траншее или ходе сообщения, выбрасываются штыком наверх или подрываются гранатой.

Перед тем, как войти в излом траншеи или хода сообщения, солдат бросает гранату и производит 1-2 очереди из автомата (пулемёта).



# Боевая задача МСО в обороне:

оборона позиции (до 100м);




# Действия МСО в обороне



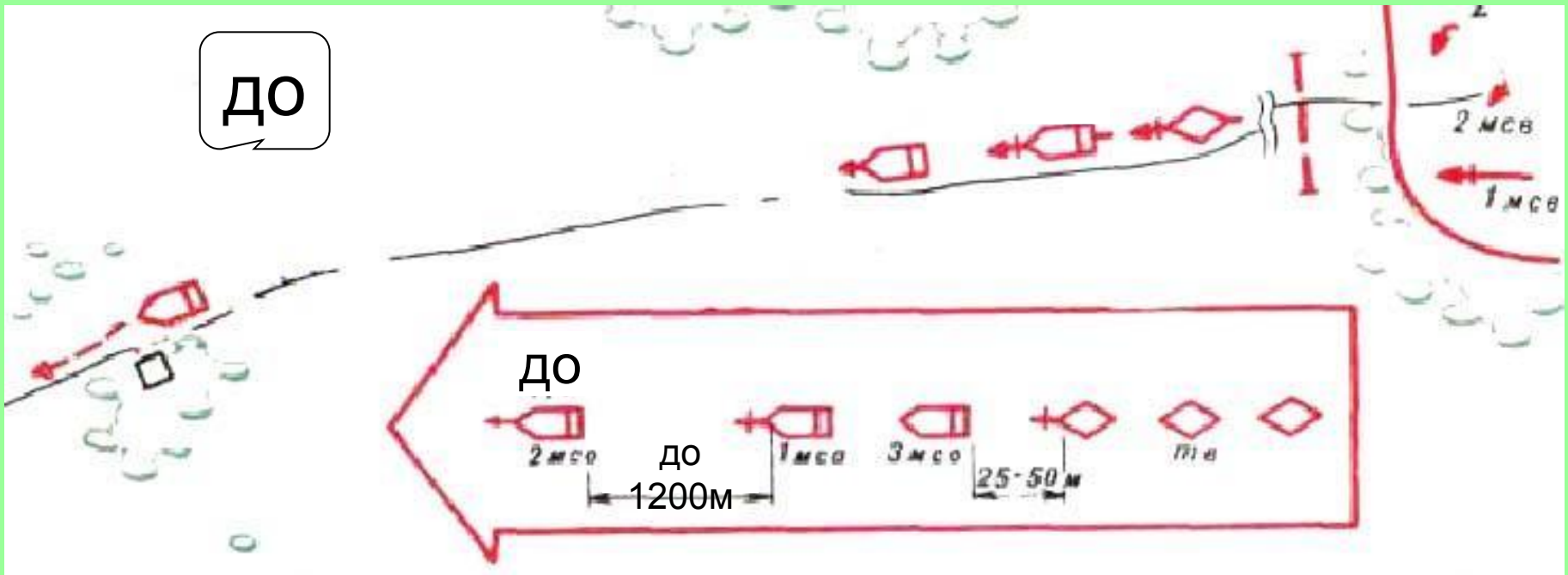
# Поражение танка гранатой

(дальность броска 25-30м)



# Боевая задача МСО на марше:

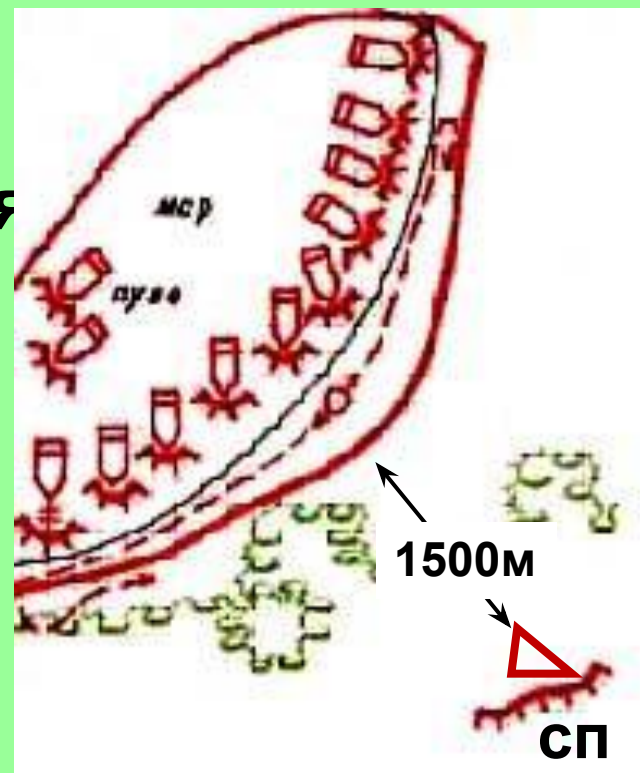
- отделение может назначаться в походное охранение в качестве **дозорного отделения**, на удалении, обеспечивающим наблюдение за ним и поддержку его огнём взвода.





# Боевая задача МСО при расположении на месте:

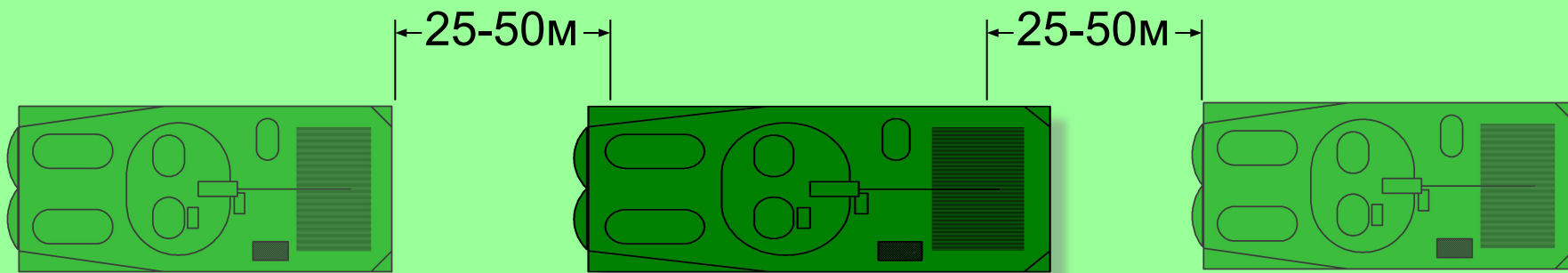
- МСО может действовать в сторожевом охранении в качестве **сторожевого поста**, для охранения батальона, расположенного на месте. **Сторожевой пост** занимает и оборудует указанную ему позицию на удалении до 1500 м от охраняемого подразделения.






# **Построение подразделений для действий на поле боя:**

- **походный порядок;**
- **предбоевой порядок;**
- **боевой порядок.**

# Походный (предбоевой) порядок МСО (БМП в составе колонны взвода)

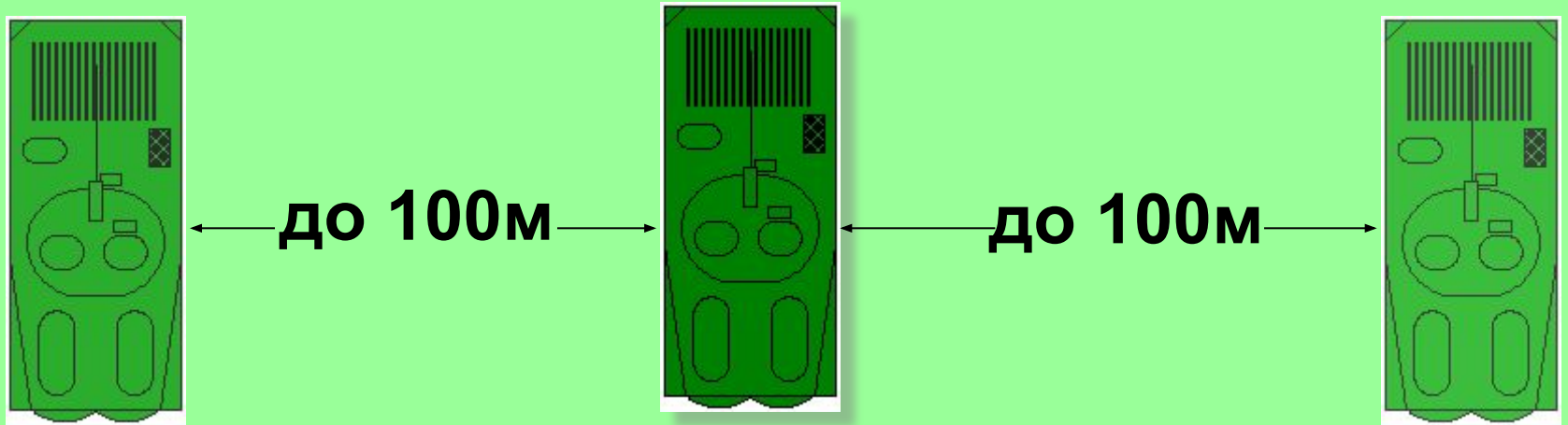


изображение условным тактическим знаком




# Боевой порядок МСО


(БМП в составе боевой линии машин взвода)




изображение условным тактическим знаком



# Боевой порядок МСО для действий в пешем порядке (порядок спешивания МСО)



# Порядок разворачивания МСО



С

П

К  
О

Г

П  
Г

С  
С



до 50м

### **Задание на самостоятельную работу:**

1. Учебник « Приёмы и способы действия солдата в бою». Москва. Воениздат 1988 г. стр. 8-15, 72-75, 199-203.
2. Боевой устав СВ, часть 3. Москва. Воениздат 89г, ст. 8, 18, 25, 27-35, 61-70, 78-80, 88, 108-111
3. Строевой устав ВС, стр. 168-170.

