

Національний університет оборони України імені генерала армії І.Д. Черняховського

ПМК тактики та бойового забезпечення

Самостійне заняття під керівництвом викладача

Голова ПМК полковник КОРІННИЙ С.П.




**Тема 6. Наступальний бій взводу
(відділення, екіпажу танка).**

**Заняття 2. Дії взводу (відділення, екіпажу танка) в
наступальному бою.**

Література



1. Бойовий статут Сухопутних військ. Частина III. Взвод, відділення, екіпаж танка, 2010 р., ст. 25-63.
2. Тактика загальновійськових підрозділів /Романенко О.П., Шарий В.І., Варюхін В.О. та інші.-К.: АЗСУ, 1998.
3. Тактика (Батальйон, рота). Підручник. Одеса, ОІСВ, 1997.
4. Тактика в боевых примерах (батальон)/ Лютов И.С., Матий Е.З., Прохоров В.С. и др.- М.: Воениздат, 1976.
5. Підручник сержанта механізованих військ. – К.МО, 2006.
6. Основи сучасного загальновійськового бою: Курс лекцій. Ч-1. Взвод (відділення, танк).- К.: НАОУ, 2007.





Питання заняття

1. Ведення наступального бою механізованим (танковим) взводом за досвідом бойових дій на сході України

- 1.1. Місце взводу в бойовому порядку батальйону і роти. Завдання взводу під час дій на блок-посту.
- 1.2. Організація розвідувально-пошукових дій. Перехід взводу до наступального бою.
- 1.3. Ведення взводом наступального бою за досвідом на сході України.

2. Особливості наступального бою механізованого (танкового) взводу під час форсування водної перешкоди

- 2.1. Підготовка взводу до форсування водної перешкоди.
- 2.2. Подолання інженерних загороджень.
- 2.3. Атака переднього краю оборони противника на протилежному березі.
- 2.4. Відбиття контратаки, та бій в глибині опорного пункту.





ОРГАНІЗАЦІЙНО-ШТАТНА СТРУКТУРА МЕХАНІЗОВАНОЇ РОТИ НА БМП

1. Командир роти
2. Заступник КР з ВР
3. Старший технік роти
4. Старшина
5. Навідник-оператор
6. Ст. механік-водій
7. Санітарний інструктор
8. Оператор СБР

управління
8

МЕХАНІЗОВАНА
РОТА
95

Механізований
взвод
29

1. Командир взводу
2. Заступник КВ

управління
2

Механізований
взвод
29

Механізований
взвод
29



Механізоване
відділення
9

Механізоване
відділення
9

Механізоване
відділення
9



Склад механізованих відділень

	1 мвід	2 мвід	3 мвід
1	Командир БМП – командир відділення (с-нт, АК)	Командир БМП – командир відділення (с-нт, АК)	Командир БМП – командир відділення (с-нт, АК)
2	Заступник командира БМП – навідник-оператор (ряд.АК)	Заступник командира БМП – навідник-оператор (ряд.АК)	Заступник командира БМП – навідник-оператор (ряд.АК)
3	Старший стрілець (ряд, АК)	Старший стрілець (ряд, АК)	Старший стрілець (ряд, АК)
4	Старший механік-водій (ряд, ПМ)	механік-водій (ряд, ПМ)	механік-водій (ряд, ПМ)
5	Гранатометник (ряд, РПГ, АКС)	Гранатометник (ряд, РПГ, АКС)	Гранатометник (ряд, РПГ, АКС)
6	Стрілець помічник гранатометника (ряд, АК)	Стрілець помічник гранатометника (ряд, АК)	Стрілець помічник гранатометника (ряд, АК)
7	Снайпер (ряд, СВД)	Снайпер (ряд, СВД)	Кулеметник (ряд, РПК)
8	Кулеметник (ряд, РПК)	Навідник кулемета ПК (ряд, ПК, ПМ)	Кулеметник (ряд, РПК)
9	Кулеметник (ряд, РПК)	Номер обслуги (ряд, АК)	Стрілець-санітар (ряд, АК)



Придані та підтримуючі підрозділи

З метою більшої самостійності під час ведення загальновійськового бою механізованим і танковим підрозділам надаються або виділяються для підтримки підрозділи інших родів військ і спеціальних військ.

Придані підрозділи повністю підпорядковуються загальновійському командиру й виконують поставлені ним завдання.



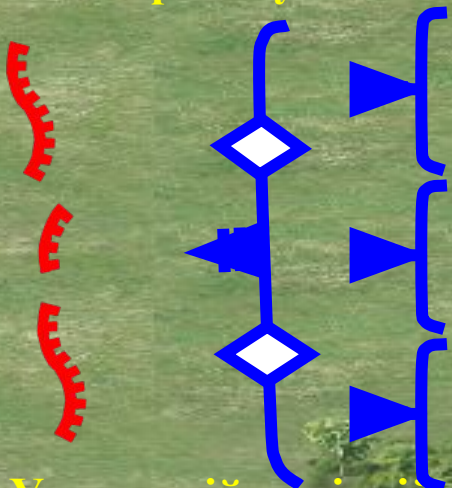
Підтримуючі підрозділи залишаються в підпорядкуванні старшого командира (начальника) й виконують поставлені ним завдання, а також завдання, які поставив командир підтримуючого підрозділу в межах виділеного ресурсу (наряду) сил.



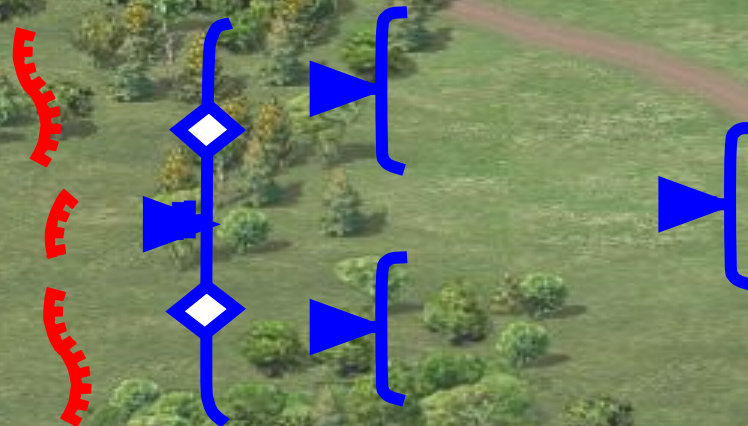


Місце взводу у бойовому порядку механізованого батальйону (роти)

У першому ешелоні батальйону



У другому ешелоні батальйону



У головній похідній заставі, обхідному, спеціальному й розвідувальному загонах



У тактичному повітряному десанті





Місце взводу у бойовому порядку механізованого батальйону (роти)

1

Механізований (танковий) взвод наступає в складі роти, а в резерві батальйону, штурмовій групі і розвідці може діяти самостійно.

Механізований взвод, крім того, може діяти в передовій групі ТакПД, у складі його головних сил або окремо, під час виконання спеціальних завдань.

Танковий взвод, механізований взвод на БМП і протитанковий взвод у повному складі або окремими машинами (комплексами) можуть виділятися для знищення вогневих засобів противника, які спостерігаються, стрільбою прямою наводкою в ході вогневої підготовки атаки.

Взвод наступає на фронті **до 300 м**, а механізоване відділення в пішому порядку – на фронті **до 50 м**.



ЗАВДАННЯ ВЗВОДУ ПІД ЧАС ДІЙ НА БЛОК-ПОСТУ

1

Підрозділам у на блок-постах у населеному пункті призначаються зони відповідальності. Розміри зон відповідальності визначаються виходячи із складу сил і засобів задіяних в обороні населеного пункту підрозділів. Зона може включати опорні пункти, вогневі, позиції, групи та окремі будинки, що охороняються, прилеглі вулиці та територію.

Система вогню блок-посту (ВОП) організується так, щоб підступи до нього прострілювалися фланговим і перехресним вогнем. Більша частина особового складу та вогневих засобів повинні розміщатися в нижніх поверхах і напівпідвалах, де створюється зона суцільного багатошарового вогню на дальності 100 – 200 м. Від ВОП на відстані 100 – 200 м у формі хреста обладнується не менш чотирьох спостережно-вогневих постів у складі 3 – 4 військовослужбовців із секторами вогню не менш 120 градусів кожному стрільцю із завданням ведення спостереження та вогню, з таким розрахунком, щоб вогнем прикривалися підходи до ВОП із всіх напрямків. На дахах будинків виставляється кілька спостережно-вогневих постів у складі 2 – 3 військовослужбовців, з таким розрахунком, щоб вони могли вести вогонь по бойовикам, які розташовані за природними укриттями, у дворах сусідніх будинків або в самих будинках, а також прострілювалися вулиці уздовж будинку, що обороняється. Спостережно-вогневі пости для захисту особового складу обкладаються мішками з піском або землею. Наповнення мішків каменем, у тому числі дрібним не допускається. Вихід штурмової(обхідної,маневреної) групи з блок-посту забезпечується вогнем мінометів (самохідної артилерії). Бойові тактичні групи взводу атакують противника з метою покращити своє положення, знищити ДРГ противника, його снайперські групи, групи корегувальників та спостерігачів.



ОРГАНІЗАЦІЯ РОЗВІДУВАЛЬНО-ПОШУКОВИХ ДІЙ

2

Сутність розвідувально-пошукових дій полягає у веденні активної наземної розвідки ДРГ противника та НЗФ у районі відповідальності роти(взводу), виявленні найбільш важливих його об'єктів і негайному завданні по них ударів, і в першу чергу, засобами авіації ПС та авіації СВ.

Бойовий порядок взводу(роти) під час ведення розвідувально-пошукових дій може складатися з бойових порядків бойових груп, розгорнутих у ланцюг, або з окремих пошукових груп, а також резерву. Спереду на флангах пошукового ланцюга та піших пошукових груп діють піші дозори. На відкритій місцевості пошукові групи можуть діяти на бойових броньованих машинах (ББМ).

У пошуку підрозділам призначається напрямок дій і рубежі (вихідний, зрівняльний, зустрічі, кінцевий). Темп пошуку залежно від місцевості може становити: на відкритій місцевості - 2-4 км/год, у гірсько-лісистій місцевості - 300-600 м/год.

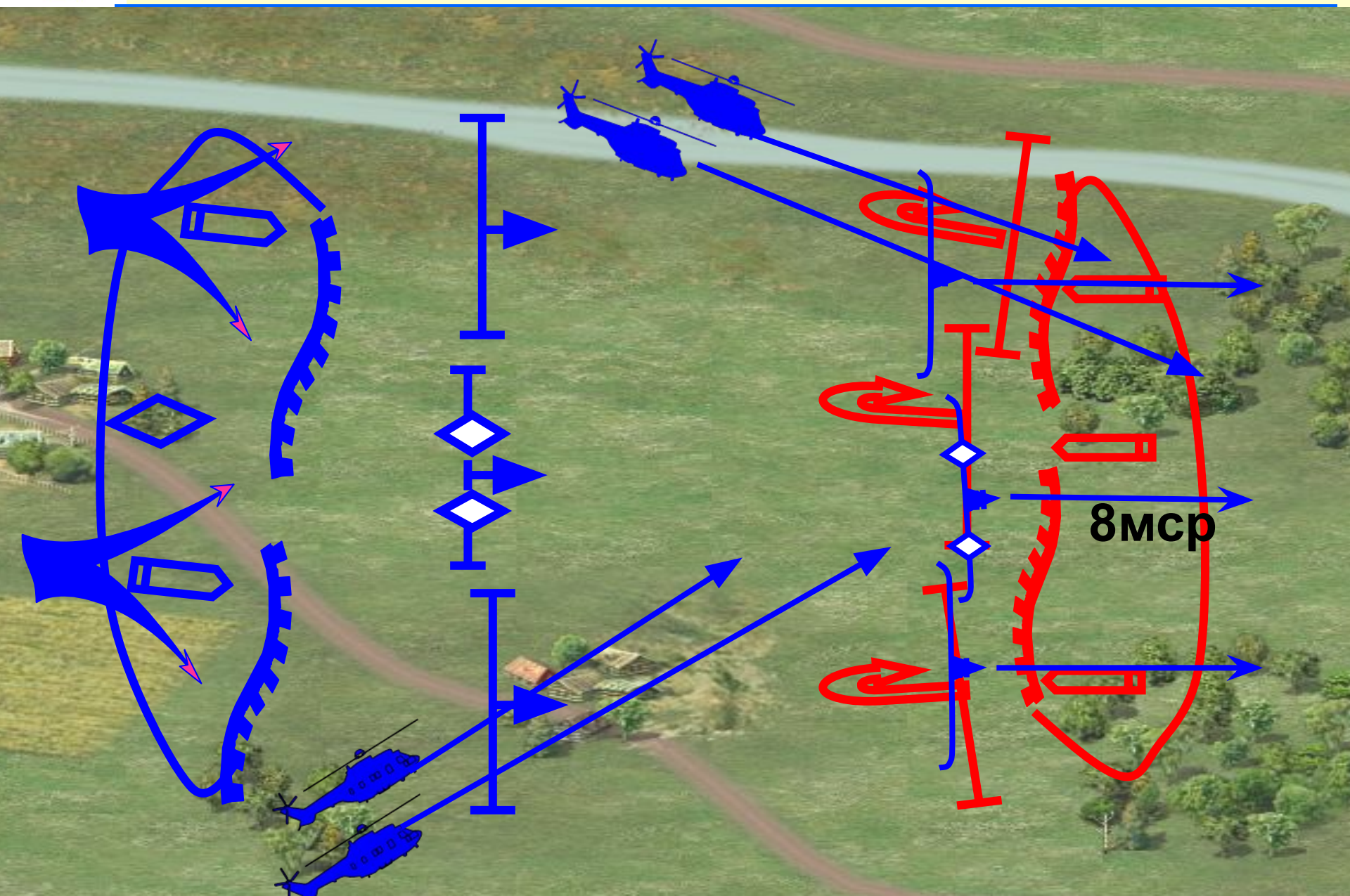
Зрівняльні(контрольні) рубежі призначаються по орієнтирах або через 1,5-2 години пошуку на рівнинній місцевості та через 3-4 км на середньопересічній: на лісисто-болотистій місцевості - через 2 км; у гірській місцевості - через 1,5 км; узимку на лижах - через 5-6 км.

Під час ведення пошуку в населеному пункті сільського типу розвідувально-пошуковою групою в складі відділення необхідно 1-2 години на один будинок. Уночі темп пошуку нижче, ніж удень. Залежно від цього при інтервалі між солдатами 10-15 м відділення може прочісувати місцевість на фронті до 100 м, взвод - до 300 м, рога - 800-1000 м.

Порядок організації розвідувально-пошукових дій в основному залишається такий же, як й у випадку ведення наступального бою (бойових дій).



Ведення наступального бою





ВЕДЕННЯ ВЗВОДОМ НАСТУПАЛЬНОГО БОЮ

У момент проходження танками вихідного положення особовий склад механізованого взводу покидає траншею (окопи) і прискореним кроком або бігом слідом за танками атакує противника. БМП (БТР), рухаючись за своїми відділеннями (БМП зі стабілізованим озброєнням – безпосередньо в бойовій лінії взводу), вогнем підтримують атаку танків і особового складу.

З підходом до рубежу переходу в атаку танковий взвод розгортається в бойову лінію і з максимально можливою швидкістю продовжує рух, знищуючи противника вогнем з ходу. БМП (БТР) виходять до своїх відділень, ведучи вогонь із ходу або з коротких зупинок, управління ними здійснює головний сержант взводу.

Для швидкого зближення із противником приховано підходять до своїх відділень, особовий склад взводу робить посадку в машини, готується для ведення вогню з ходу. Посадка взводу здійснюється під час вогневої підготовки. Взвод на БМП (БТР) на максимальній швидкості висувається до рубежу спішування, ведучи вогонь з ходу.

Танки і БМП, що оснащені мінними тралами, долають мінне поле противника в бойовому порядку за своїми напрямками, а ті, що не мають тралів і БТР – встановленим порядком, проробленими проходами. При цьому особовий склад, який атакує противника в пішому порядку, долає мінне поле слідом за танками, їх коліями або проробленими проходами.



ВЕДЕННЯ ВЗВОДОМ НАСТУПАЛЬНОГО БОЮ

Після подолання загороджень механізований взвод, який атакує в пішому порядку, наблизившись до траншеї противника на 25 – 40 м закидає противника гранатами і точно у встановлений час (“Ч”) слідом за танками вривається на передній край оборони, знищує противника вогнем впритул, оволодіває об’єктом атаки і безупинно продовжує наступ у вказаному напрямку, в тісній взаємодії з танками, знищуючи вогнем противника.

Для очищення траншеї і ходу сполучення від противника, що залишився, призначається відділення. Виконавши завдання, відділення продовжує наступ.

Після знищення противника і оволодіння об’єктом атаки командир взводу терміново доповідає командирі роти про виконання завдання, про склад, положення і характер дій противника на напрямку наступу взводу, втрати в особовому складі, озброєнні і техніці, про використання ракет і боєприпасів, про прийняте рішення, уточнює завдання відділенням і продовжує наступ углиб.

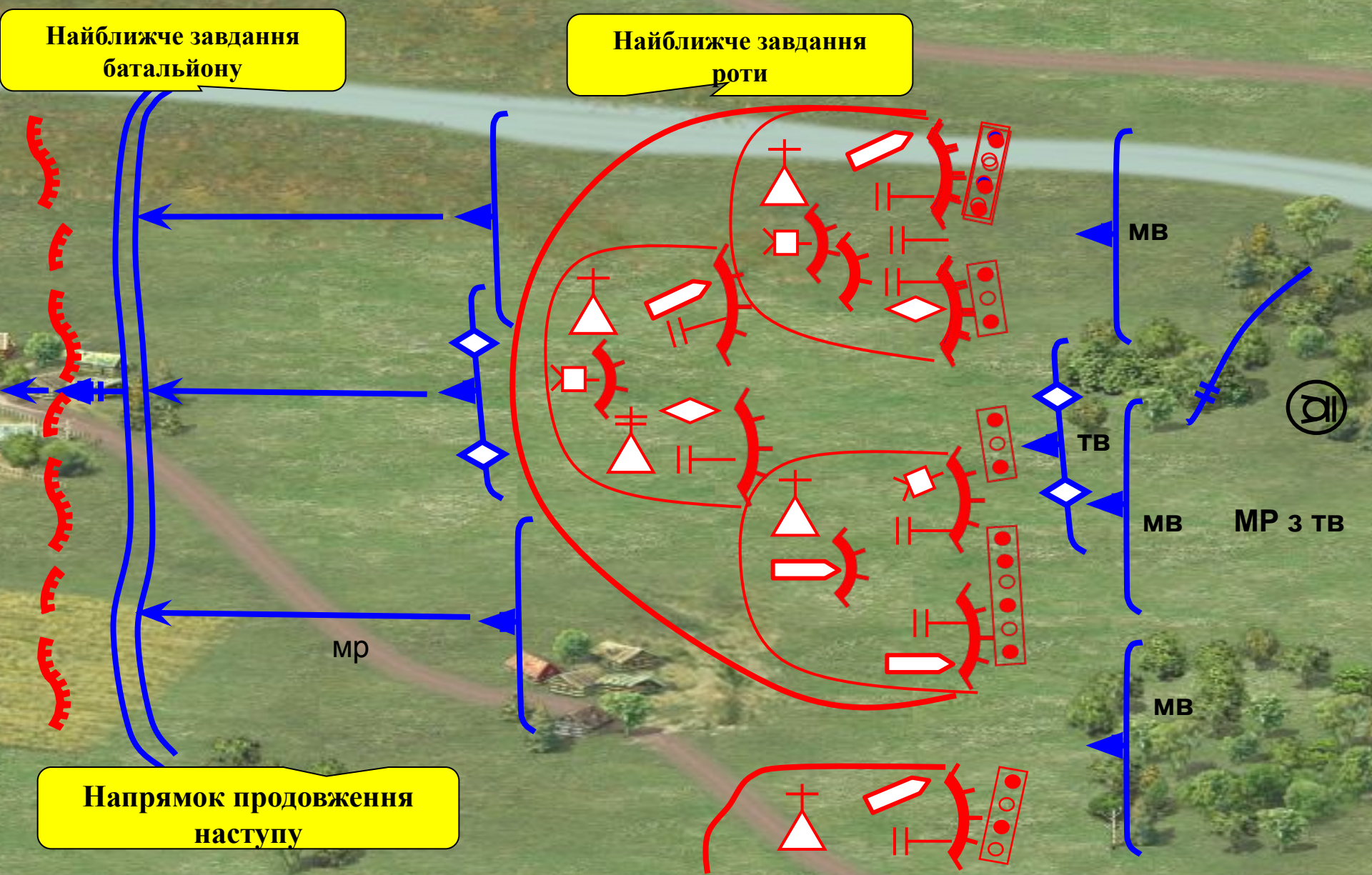
У випадку, коли перед механізованим взводом танки не діють, взвод атакує противника слідом за розривами снарядів своєї артилерії.

Безпечне віддалення від розривів снарядів своєї артилерії складає: для танків – 200 м; для БМП (БТР) – 300 м; для особового складу, який атакує противника в пішому порядку, – 400 м.

Оволодівши об’єктом атаки, взвод продовжує наступати углиб в зазначеному



Бойове завдання механізованої взводу у наступальному бою



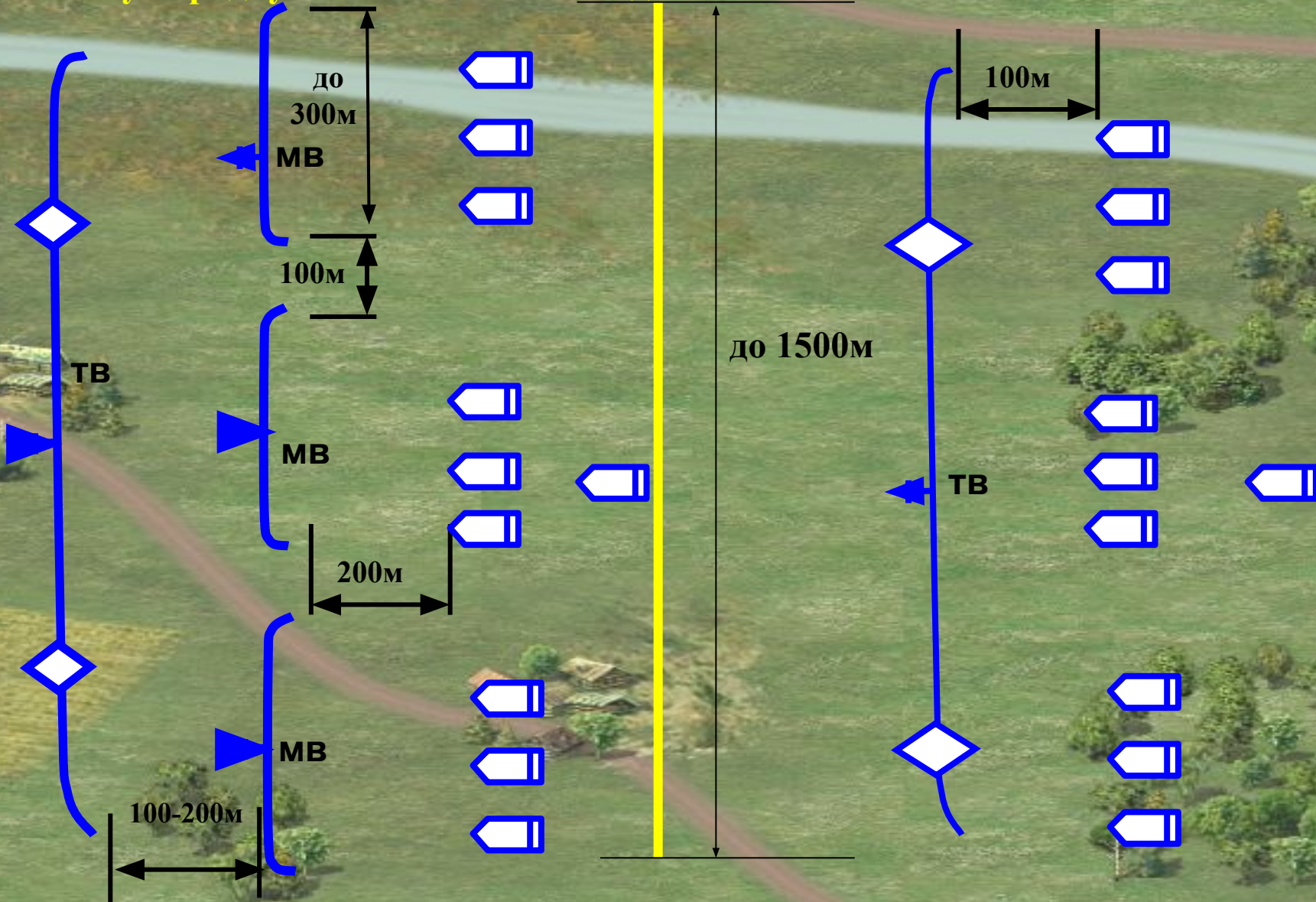


Бойовий порядок механізованого взводу

у пішому порядку

положення взводів – в лінію

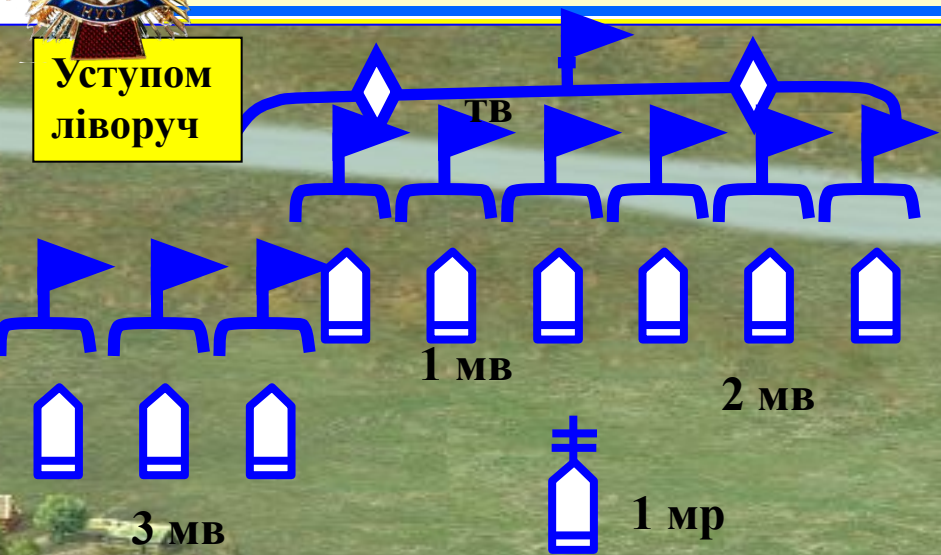
на бойових машинах



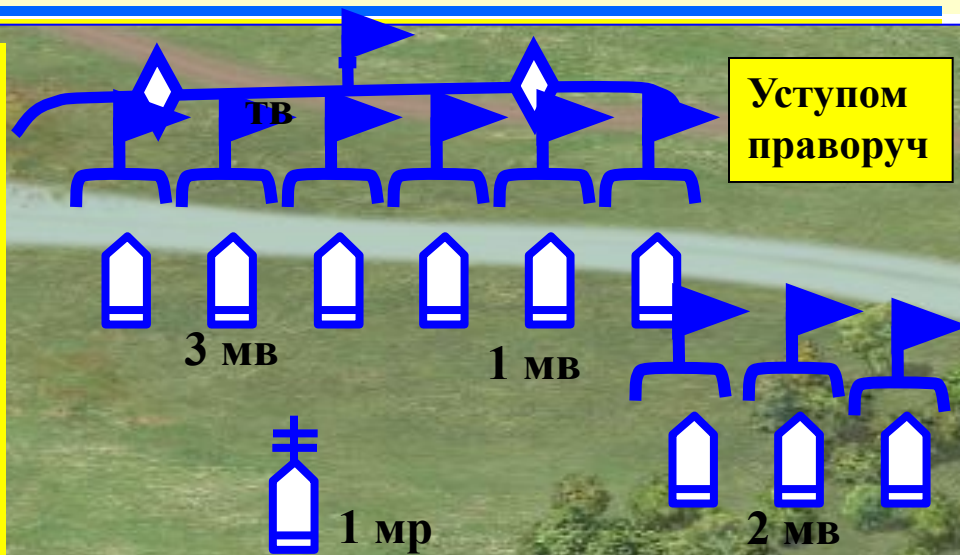
Види бойових порядків механізованого (танкового) взводу



Уступом
ліворуч



Уступом
праворуч



Кутом
вперед



Кутом
назад






Атака

Атака полягає у стрімкому безупинному русі танкових і механізованих підрозділів в бойовому порядку в поєднанні з інтенсивним вогнем із танків, бойових машин піхоти (бронетранспортерів) і з інших видів зброї з метою його знищення.

Вогнева підготовка атаки - починається до атаки і подавляє артилерію, протитанкові засоби, живу силу і вогневі засоби противника в опорних пунктах його оборони



Вогнева підтримка атаки починається із закінченням вогневої підготовки, і продовжується безперервно на глибину оборони першого ешелону противника

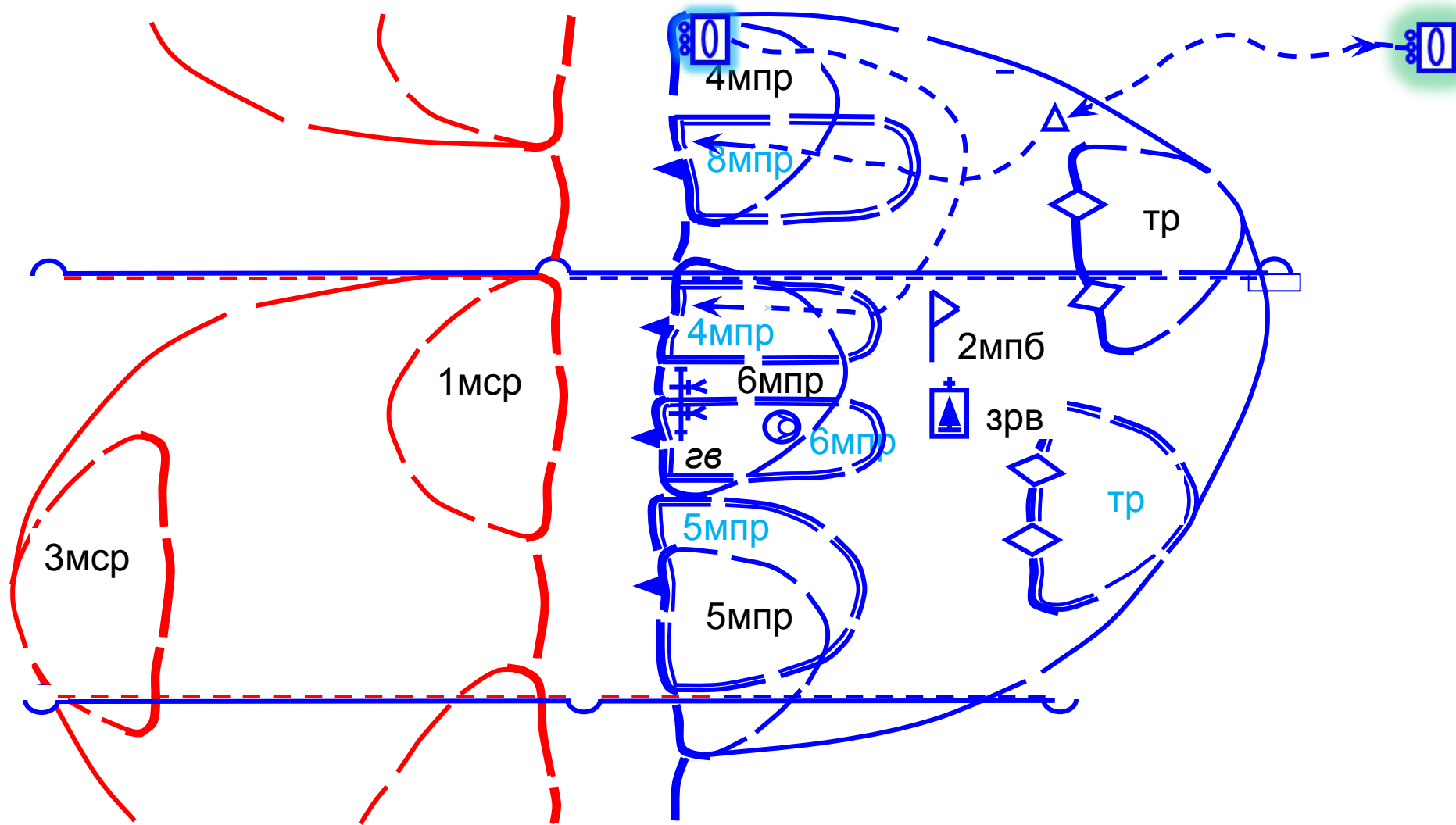


Вогневе супроводження наступу починається після закінчення вогневої підтримки і здійснюється протягом всього бою на всю глибину оборони



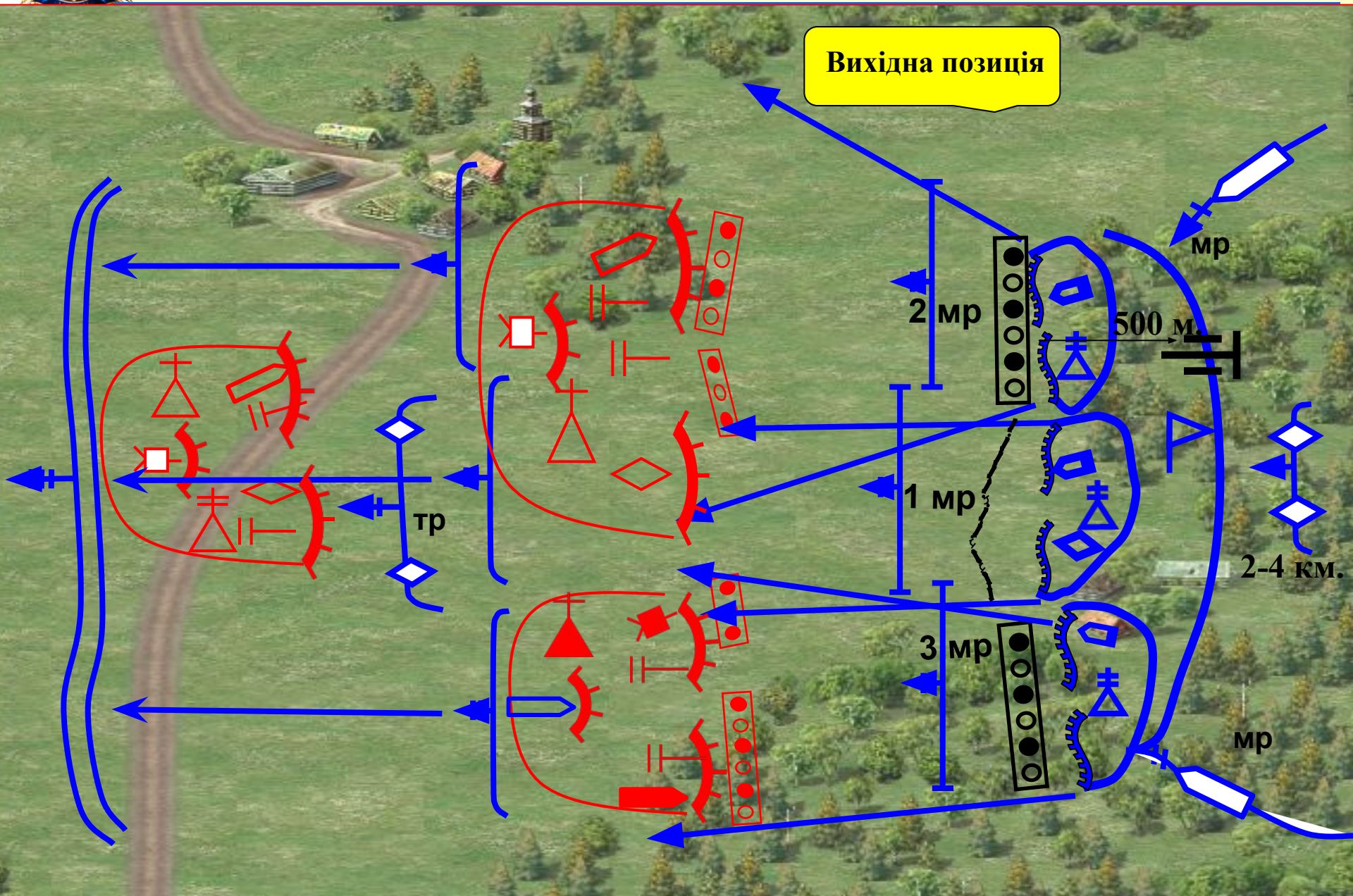


Перегрупування підрозділів перед наступальним боєм після оборони і в результаті зміни



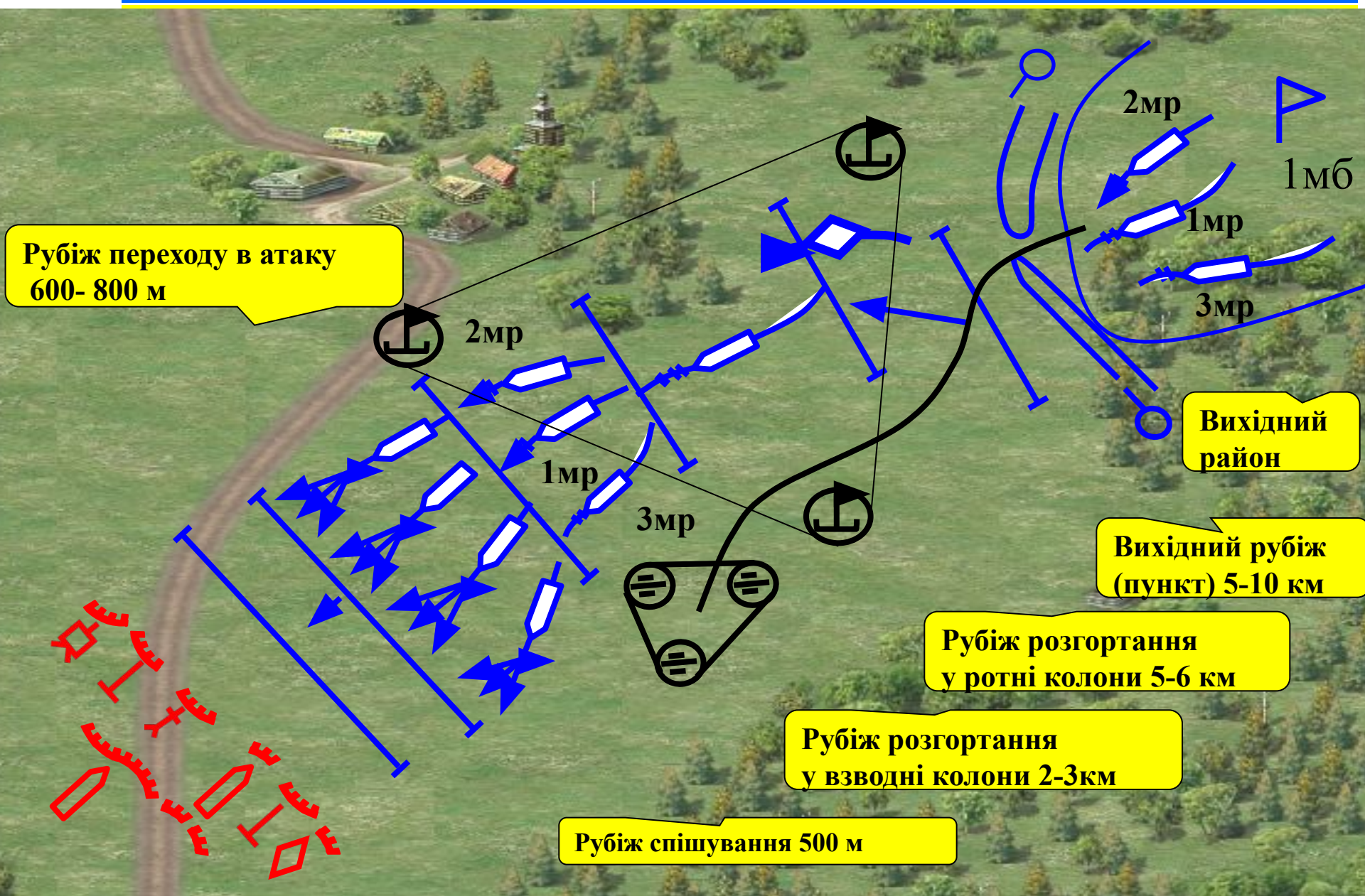


Наступ з положення безпосереднього дотикання з противником



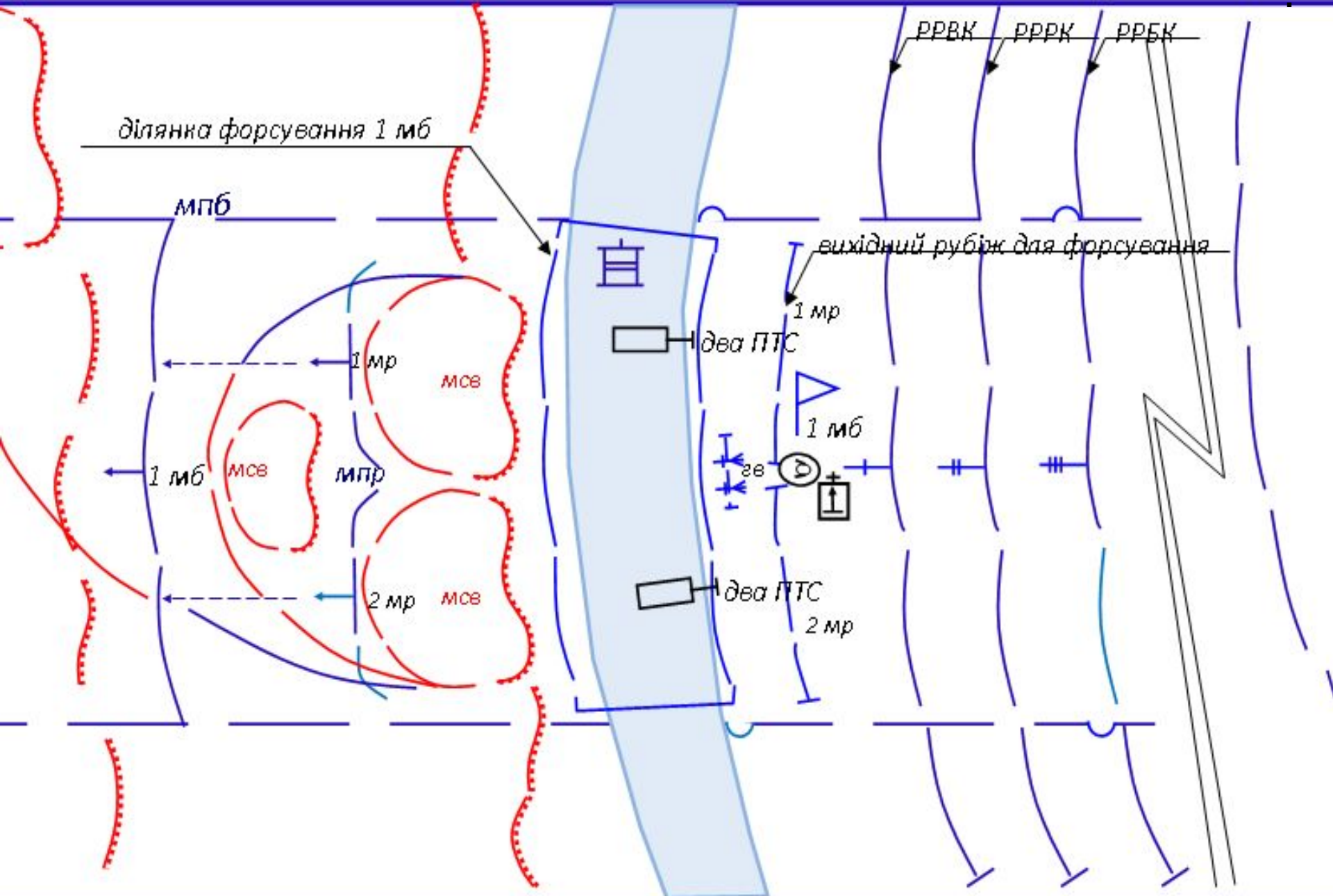


Перехід до наступального бою з ходу





Наступ з форсуванням водної перешкоди





ПІДГОТОВКА ВЗВОДУ ДО ФОРСУВАННЯ ВОДНОЇ ПЕРЕШКОДИ

Форсування – подолання водної перешкоди, протилежний берег якої обороняється противником.

Форсування здійснюється, як правило, з ходу. Якщо форсування водної перешкоди з ходу не вдалося або якщо цього вимагають умови обстановки, воно здійснюється з розгортанням головних сил біля водної перешкоди.

Взвод форсує водну перешкоду, як правило, у складі роти, а при діях в ГПЗ або бойовому розвідувальному дозорі – самотійно.

Під час підготовки до форсування водної перешкоди командир взводу повинен завчасно прийняти рішення на форсування, поставити завдання підрозділам (танкам) та організувати взаємодію.

Для розвідки водної перешкоди згідно з рішенням командира роти (батальйону) до намічених місць переправ висилаються розвідувальний (бойовий розвідувальний) дозор у складі механізованого (танкового) взводу або дозорні відділення (танки). Під час організації форсування, крім звичайних питань, командир взводу визначає порядок знищення об'єктів противника на підступах до водної перешкоди і на протилежному березі, місця та види основної і запасної переправ, розподіл переправних засобів між підрозділами взводу, маршрути і порядок висування до водної перешкоди, порядок підготовки ОВТ, а також послідовність переправи штатних і доданих підрозділів взводу.



ПІДГОТОВКА ВЗВОДУ ДО ФОРСУВАННЯ ВОДНОЇ ПЕРЕШКОДИ

Командир взводу при висуванні до водної перешкоди вказує відділенням (танкам) місце переправи, порядок подолання інженерних загороджень і ведення вогню під час форсування і завдання на протилежному березі.

З підходом особового складу першої лінії до загороджень відділення у встановленому порядку долають загородження, швидко розгортаються в бойову лінію, відкривають вогонь зі своєї зброї і стрімко атакують противника.

Відділення другої лінії, група управління і вогневої підтримки, БМП (БТР) з вогневих позицій, перед загородженнями, прикривають особовий склад і танки в період подолання ними загороджень, знищуючи своїм вогнем противника на передньому краю і в найближчій глибині.

Після подолання відділеннями першої лінії загороджень під прикриттям їх вогню і вогню танків і БМП (БТР) одночасно починають долати загородження група управління і вогневої підтримки і відділення другої лінії. Після подолання загороджень вони своїм вогнем підтримують атаку відділень першої лінії і атакують противника.

Потім долають загородження БМП (БТР), займають своє місце в бойовому порядку взводу і вогнем своєї зброї з ходу або з коротких зупинок підтримують атаку стрільців. Управління вогнем і рухом БМП (БТР) у всіх випадках командир взводу здійснює особисто або через свого заступника.



ПОДОЛАННЯ ІНЖЕНЕРНИХ ЗАГОРОДЖЕНЬ

Під час атаки на БМП (БТР) посадка в них особового складу механізованого взводу здійснюється під час вогневої підготовки наступу в початковому положенні для наступу, після посадки він здійснює підготовку для ведення вогню з ходу, а з переходом в атаку відкриває вогонь.

Механізований взвод під час атаки на БМП (БТР), подолавши мінне поле, слідом за танками (які займають вогневі позиції перед берегом (лінією відвалу) у точно встановлений час (“Ч”) починає форсувати водну перешкоду, уражаючи знищує на плаву вогневі засоби противника , і, використовуючи результати вогневого ураження, швидко і безупинно виходить на протилежний берег і наступає вглиб.

Танк форсує водну перешкоду через брід, під водою, або на переправочних засобах.

Під час подолання мінного поля танк продовжує вести вогонь по противнику, знищує, в першу чергу, його протитанкові засоби, які ведуть фланговий вогонь. Решта танків взводу ведуть інтенсивний вогонь по противнику, забезпечуючи його швидке пересування вперед.

При атаці механізованого підрозділу у пішому порядку танк може мати завдання проробити проходи у загородженнях із дроту.



АТАКА ПЕРЕДНЬОГО КРАЮ ОБОРОНИ ПРОТИВНИКА НА ПРОТИЛЕЖНОМУ БЕРЕЗІ

Механізований взвод із виходом до водної перешкоди форсує її на БМП (БТР), переправно-десантних засобах або на захоплених переправах. Противника, який чинить опір, взвод знищує вогнем усіх засобів на плаву. З виходом на протилежний берег він безупинно розвиває наступ у вказаному напрямку.

Танковий взвод з виходом на протилежний берег, використовуючи результати вогню артилерії, не затримуючись, спільно з іншими підрозділами знищує противника, що обороняється, і розвиває наступ углиб.

З виходом взводу на рубіж спішування відділення швидко залишають машини, розгортаються в бойову лінію і, ведучи інтенсивний вогонь із ходу, прискореним кроком або бігом продовжують рух до переднього краю оборони противника на протилежному березі водної перешкоди.

Атаку переднього краю оборони противника взвод здійснює в такому ж порядку, як і при наступі з положення безпосереднього зіткнення з ним.



БІЙ В ГЛИБИНІ ОПОРНОГО ПУНКТУ

Бій у глибині оборони противника характеризується нерівномірністю просування підрозділів і розвивається у складній і швидкозмінній обстановці. Успішне просування хоча б одного з відділень (танків) або сусідів командир взводу негайно використовує для розвитку успіху в наступі.

При відставанні сусідів взвод, не припиняючи наступ, частиною вогневих засобів придушує цілі, які заважають просуванню сусідів.

Командир взводу зобов'язаний за власною ініціативою прагнути вийти у фланг і тил противнику.

Опорний пункт, у якому противник чинить опір, взвод обходить і атакує його у фланг або тил.

За неможливості обходу опорного пункту противника командир взводу зосереджує вогонь взводу і доданих засобів і викликає вогонь взаємодіючих підрозділів по цілях, які перешкоджають просуванню, та, використовуючи результати вогневого ураження противника, атакою з фронту завершує його знищення і продовжує рух вперед.

У разі послаблення опору противника механізований взвод, який наступає в пішому порядку, робить посадку в машини або десантом на танки. Оволодівши об'єктом атаки, взвод продовжує наступати в зазначеному напрямку, знищуючи противника перед фронтом наступу і на флангах.



ВІДБИТТЯ КОНТРАТАКИ

Противника, який контратакує, взвод знищує у взаємодії з іншими підрозділами вогнем і рішучою атакою з ходу, або за вказівкою командира роти спочатку уражає противника вогнем з вигідного рубежу, при цьому танки і БМП (БТР) займають вогневі позиції за найближчим укриттям, а особовий склад механізованого взводу спішується і займає вигідні позиції, як правило, попереду них. Після нанесення противнику ураження взвод атакою у взаємодії з сусідами або самотійно завершує його знищення.

Виявивши відхід противника, командир взводу негайно організовує його переслідування і доповідає про це командирі роти.

Під час переслідування взвод обходить противника паралельними маршрутами, виходить на шляхи його відходу, сковує його дії і знищує рішучою атакою у фланг і тил.

У випадку неможливості виходу на шляхи відходу противника взвод рішучими діями вклинюється в бойові порядки підрозділів прикриття, у взаємодії із сусідами знищує їх і проривається до основних сил противника.

Виконавши завдання (після бою) взвод за рішенням командира роти виходить у призначене місце (на зазначений рубіж), де розташовується (закріплюється на рубежі).



Наступальний бій вночі

Світловий орієнтир

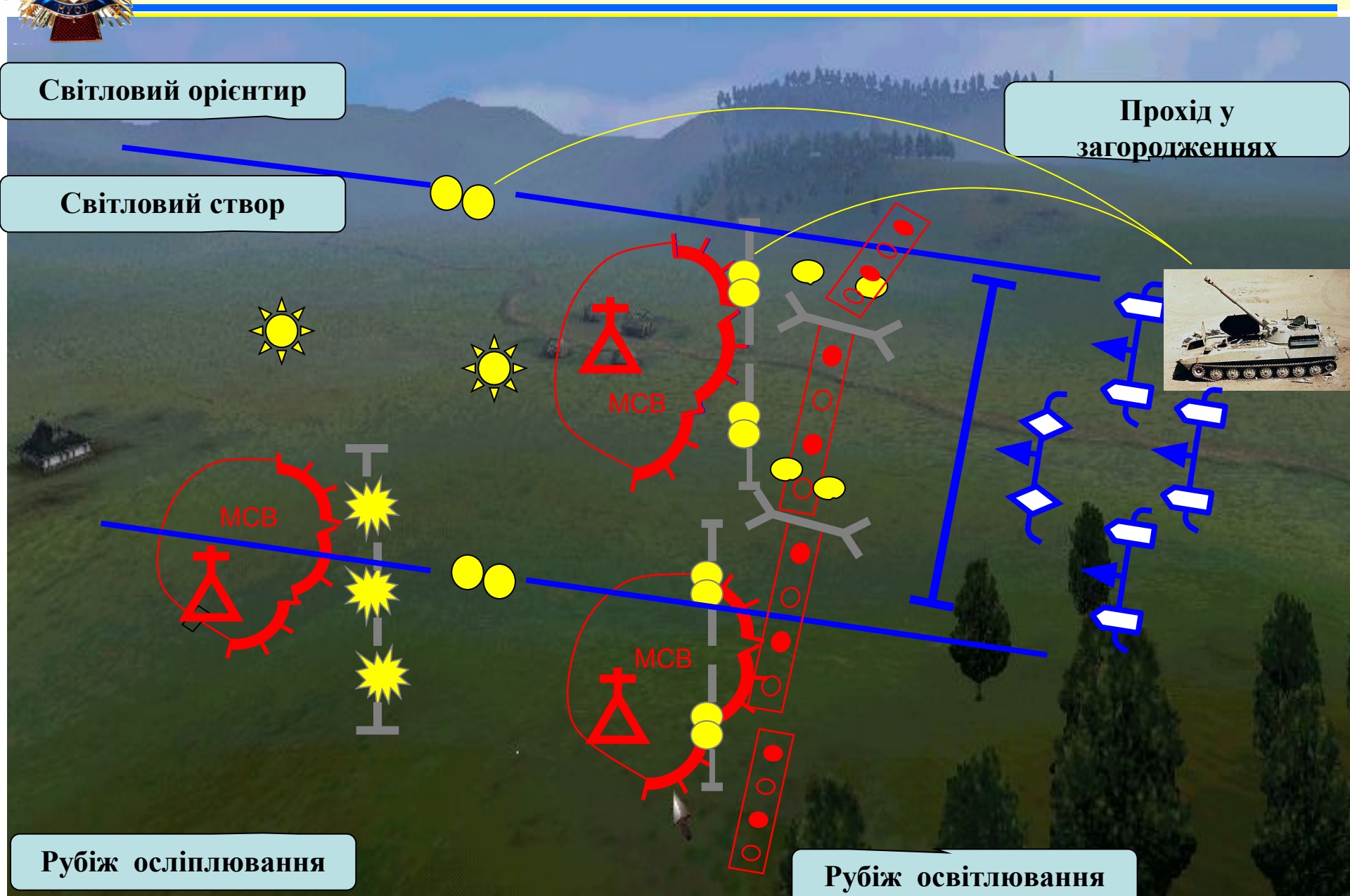
Світловий створ

Прохід у загородженнях



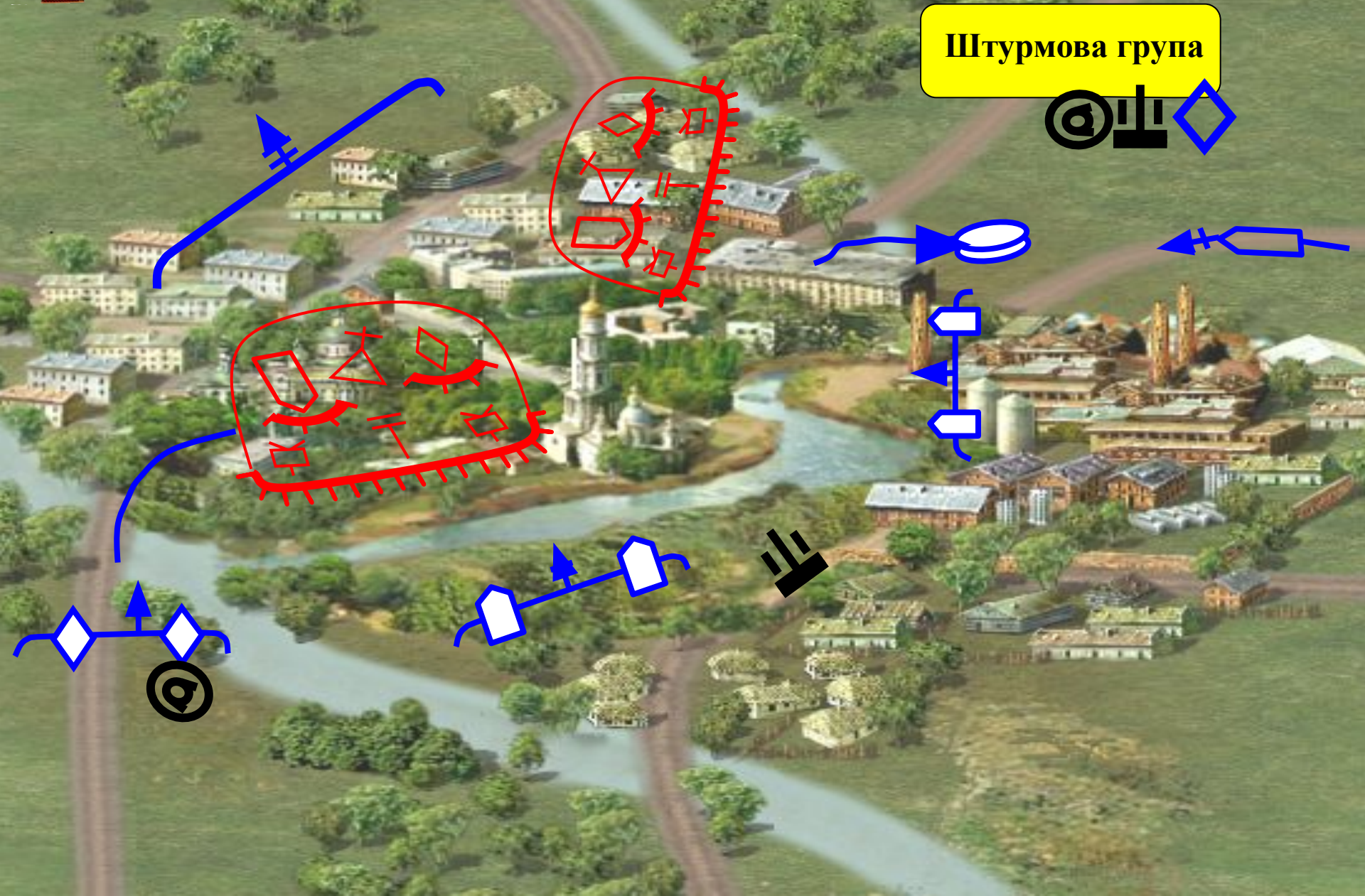
Рубіж осліплення

Рубіж освітлювання






Наступальний бій в місті

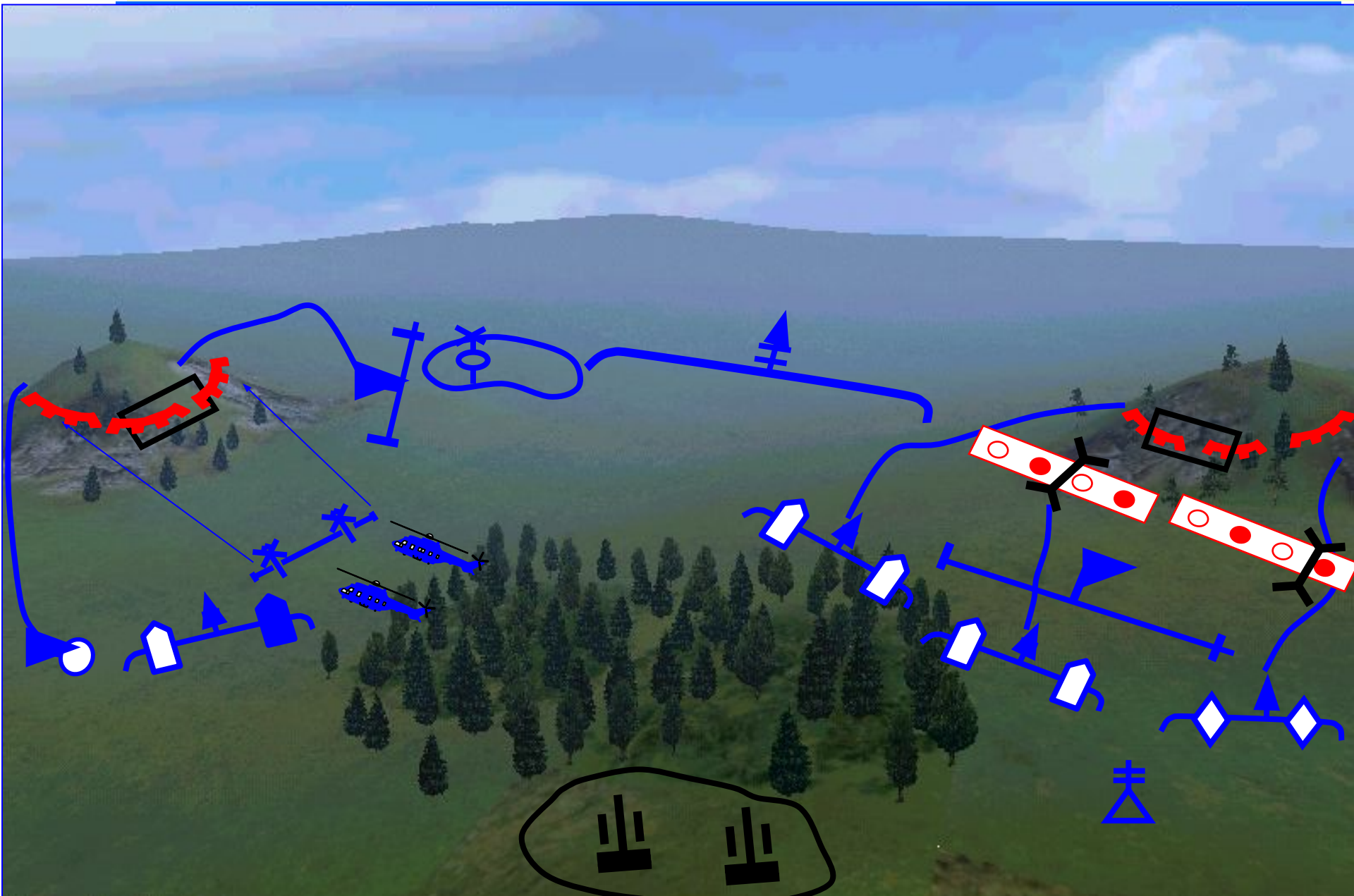


Штурмова група



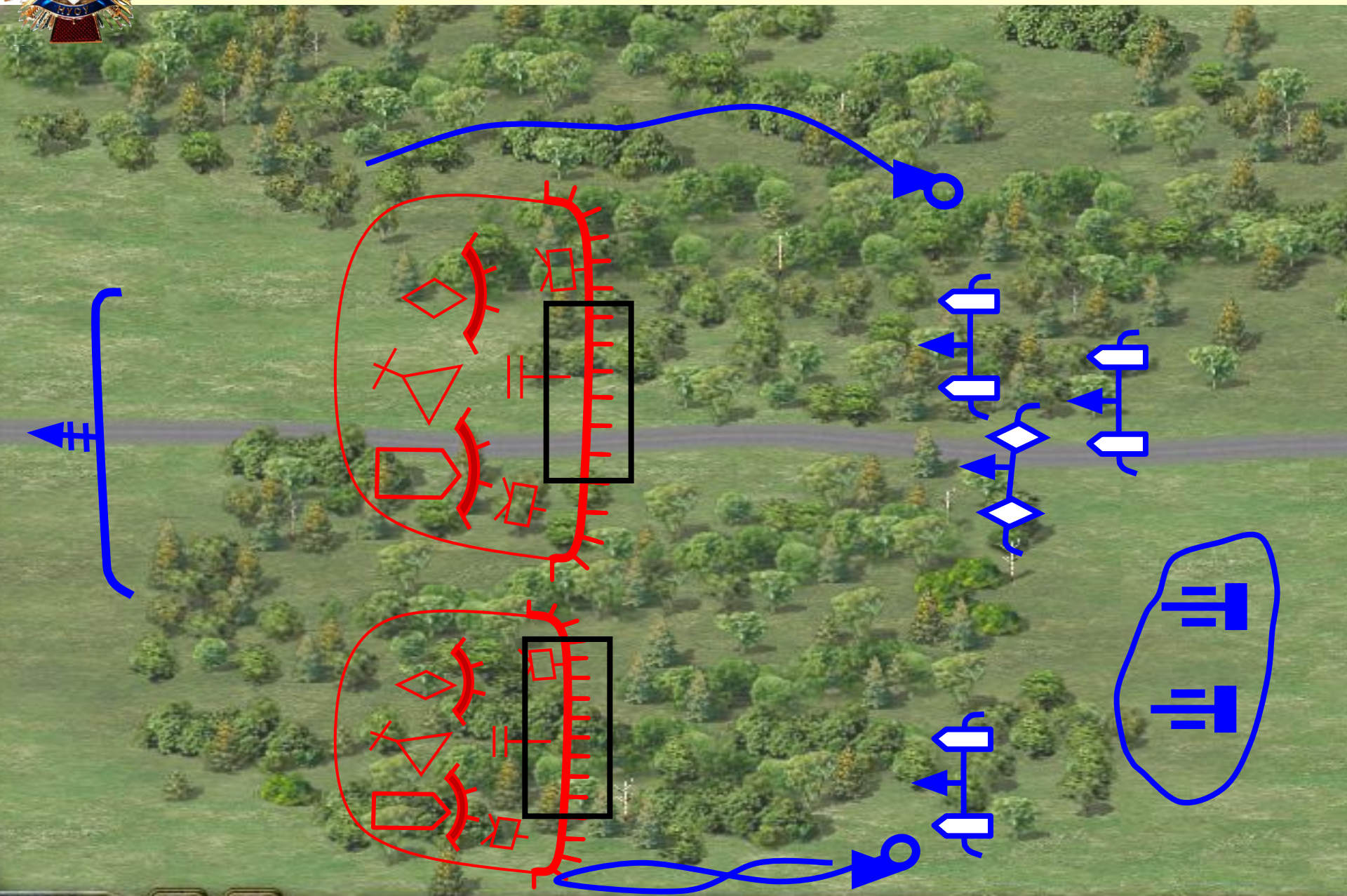


Наступальний бій в горах





Наступальний бій в лісі





Підготовка наступального бою

Підготовка бою

включає:

організацію бою;

підготовку підрозділу до виконання поставленого завдання;

підготовку та зайняття вихідного району;

практичну роботу з підлеглими.

з'ясовує завдання

уточнює заходи, які необхідно провести негайно;

робить розрахунок часу;

орієнтує своїх заступників і командирів підрозділів;

дає вказівки про час і порядок роботи на місцевості

оцінює обстановку

приймає рішення та доповідає його командиру батальйону

проводить рекогносцировку, в ході якої уточнює завдання підрозділам

віддає усний бойовий наказ

організовує взаємодію;
віддає вказівки по організації управління і забезпечення бою

контролює підлеглих



Рішення

У результаті з'ясування завдання та оцінки обстановки командир роти приймає **рішення**, у якому визначає:

- задум бою;
- бойові завдання підрозділам;
- основні питання взаємодії;
- організацію управління.

Основу рішення становить задум бою, у якому визначаються:

- напрямок зосередження основних зусиль;
- способи розгрому противника (якого противника, де, у якій послідовності та як розгромити із зазначенням порядку його ураження вогнем танків, бойових машин піхоти, інших штатних і приданих засобів, заходів щодо обману, а також порядку дій підрозділів);
- бойовий порядок роти .



Підготовка наступального бою відділення, екіпажу, танку

Робота командира відділення (екіпажу танку)

З отриманням бойового завдання командир відділення організовує підготовку наступу. Він повинен:

1. з'ясувати бойове завдання;
2. оцінити обстановку (зрозуміти, де знаходиться противник і що він робить, а також розташування його вогневих засобів);
3. вивчити місцевість, її захисні і маскуючі властивості, вигідні підступи до переднього краю оборони противника (об'єкта атаки), загородження і перешкоди, умови спостереження і ведення вогню);
4. **провести бойовий розрахунок;**
5. визначити завдання особовому складу;
6. віддати бойовий наказ;
7. організувати підготовку відділення до виконання завдання;
8. перевірити знання завдань особовим складом, його забезпеченість всім необхідним;
9. доповісти командирі взводу про готовність до наступу.



Підготовка наступального бою відділення

Проводячи **бойовий розрахунок**, командир відділення повинен:

- призначити спостерігача за противником,
- зв'язківця до командира взводу і
- піднощика боєприпасів,
- визначити склад бойових “двійок” (“трійок” тактичних груп) і їх старших, порядок їх розміщення в БМП (БТР) і в бойовому порядку.

Визначаючи **завдання особовому складу**, командир відділення 1) намічає розміщення кожного солдата (бойових груп) в бойовому порядку відділення

2) цілі для ураження вогнем стрілецької зброї і БМП (БТР), порядок їх руху,

3) порядок висування відділення до проходу в мінно-вибуховому загородженні і його подолання, спішування, розгортання і ведення вогню під час переходу в атаку, в ході її ведення та дії при бої в глибині;

4) порядок взаємодії та взаємної підтримки вогнем, способи і сигнали управління.



Завдання на самостійну роботу

а) з теоретичної підготовки

З'ясувати тему та навчальні питання заняття.

Допрацювати конспект з теми №6 використовуючи рекомендовану літературу.

б) з практичної підготовки

Контрольні питання

1. Організаційно-штатна структура механізованого взводу і роти.
2. Призначення і склад приданих та підтримуючих підрозділів.
3. Підготовка наступу. Зміст заходів, які виконуються.
4. Порядок ведення наступу з ходу та з положення безпосереднього зіткнення з противником.
5. Порядок підготовки та ведення наступу у особливих умовах.
6. Умови виникнення зустрічного бою та його мета.
7. Форсування водної перешкоди.



ПОЛІГОН
ШКОЛА БОЙОВОЇ МАЙСТЕРНОСТІ



ДЯКУЮ ЗА ТЕРПІННЯ

