



тема №8: **Отделение в разведке**
Занятие №1: **Действия отделения в разведке.**



Учебные вопросы:

1. Основы организации и ведения разведки в различных видах боя.

Задачи, решаемые отделением в разведке.

Приёмы и способы действий при осмотре местности и местных предметов.

Разведка подступов к реке, разведка реки и наличия противника. Ведение разведки в тылу противника.

2. Организация засады, налёта, поиска.

Порядок организации работы командира отделения после получения задачи на ведение разведки.

Действия дозорного отделения при обнаружении противника.

Литература:

1. Учебное пособие сержанта мотострелковых подразделений – Бобруйск 2007 г.;

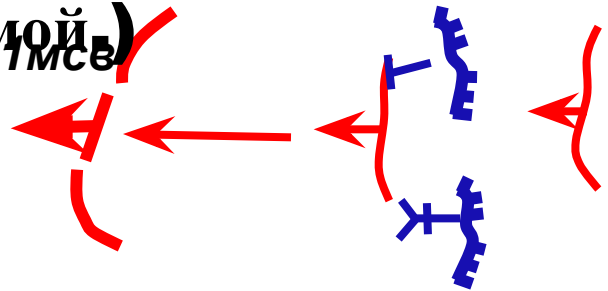
2. Боевой устав Сухопутных войск (часть 3 взвод, отделение, танк),



1. Доложить ОШС МСР, ТР, РВ.

2. Боевая задача отделения в наступлении?

(Показать схемой.)



1 мсв

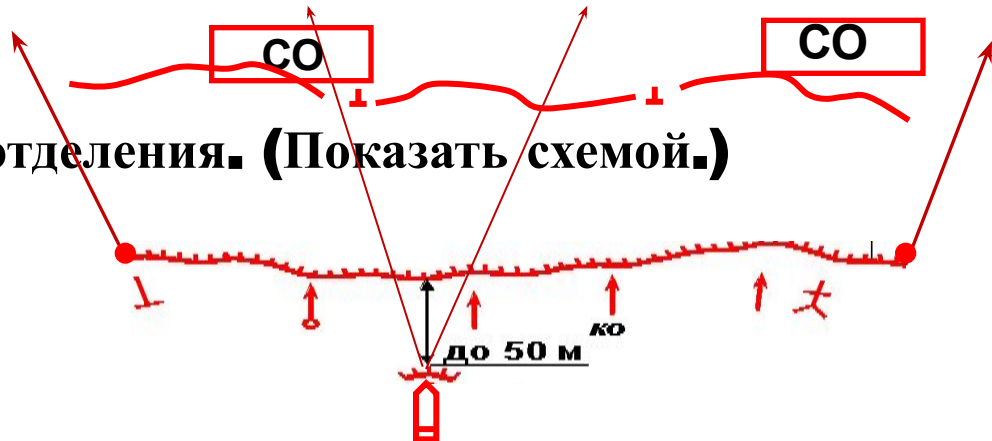
3. Боевой порядок отделения в наступлении. Схема.

Боевой порядок мотострелкового отделения, наступающего в пешем порядке, как правило, включает: цепь солдат; (маневренную, огневую группы, если они создаются); БМП (БТР).



4. Построение обороны отделения. (Показать схемой.)

Построение обороны мотострелкового отделения включает боевую позицию, боевой порядок, систему огня.



Отдельный механизированный батальон – 607

ч.



Управление – **26** ч.

Командование – **5** ч.

1. Доложить ОШС МСР, ТР, РВ.

Боевые подразделения



Мотострелковая
рота **11** БМП



Танковая рота **10**
танков

Минометная батарея
– **55** ч
6 М 120мм.

Гранатометный
взвод – **22** ч.
3 БМП. 6 агс-

Зенитно-
ракет. взвод
– **16** ч.

6 ПЗРК



Подразделения боевого обеспечения

Подразделения тех. и тыл. обеспечения

разв.вз.-**24**ч

взв.св. – **27**ч

исв – **25** ч

орхр -**3**ч

Взв.тех.об.
16ч.

Взв.мат.об.
45ч

Мед. пункт
– **8** ч.

Всего в механизированном батальоне

Л/С	БМП-1КШ БМП-2 БРМ-1К	Танк	ПК	РПК-74	РПГ-7В	СВД	АГС-17	120-мм М	ПЗРК
618	2/38/1	10	9	32	35	39	6	6	6





1-й вопрос. Основы организации и ведения разведки в различных видах боя.

**Задачи, решаемые отделением в разведке.
Приёмы и способы действий при осмотре местности и местных предметов.
Разведка подступов к реке, разведка реки и наличия противника.**

Требования к разведке:

Целеустремленность.

Непрерывность.

Своевременность и оперативность(активность).

Скрытность.

Достоверность и точность определения координат

разведывательных объектов (целей) разведки:

Наблюдение;

Подслушивание;

Засада;

Налет;

Поиск (только МСВ);

Разведка боем;

Опрос местных жителей;

Допрос пленных и перебежчиков;

Изучение захваченных документов, образцов вооружения



Основы организации разведки



К основным мероприятиям по организации разведки относятся:

- определение цели, задач разведки и выделение необходимых для их выполнения сил и средств;
- планирование разведки и доведение задач до исполнителей;
- согласование усилий сил и средств разведки по задачам, объектам и времени;
- подготовка разведывательных подразделений (групп), выделенных для ведения разведки, их всестороннее обеспечение;
- организация бесперебойной связи с подразделениями (группами), выделенными в разведку, и управление ими, а также организация приема разведывательных сведений от воздушной разведки;
- разработка мероприятий по обеспечению действующих разведывательных органов от поражения своими огневыми средствами;
- организация сбора и обработки разведывательных сведений, своевременный доклад их командиру и вышестоящему штабу, а также информация соседних и взаимодействующих подразделений;
- контроль за выполнением отданных распоряжений и оказание



Цели, задачи и объекты разведки



В интересах подготовки и ведения **обороны** основными задачами разведки будут:

- **Обнаружение главных сил противника на марше;**
- **Установление направления их движения, состава, районов сосредоточения и развертывания, особенно ракетных подразделений и частей, артиллерии и танковых войск;**
- **Вскрытие подготовки и времени нанесения ядерных ударов, также времени перехода в наступление и определение направления главного удара.**

На марше в предвидении встречного боя основными задачами разведки являются:

- **Обнаружение противника на возможно большем удалении от своих войск, его выдвигания и определение состава его сил и средств, особенно ядерного оружия;**
- **Установление направления, скорости и маршрутов движения, а также рубежей развертывания;**
- **Выявление состояния маршрутов движения и проходимости местности вне дорог;**
- **Установление наличия заграждений, участков местности, зараженных радиоактивными и отравляющими веществами.**



Цели, задачи и объекты разведки



В интересах подготовки и ведения наступления задачи разведки сводятся к выявлению:

- Группировки и намерений противника, особенно наличия средств ядерного и химического нападения, их мест расположения и степени готовности к применению;
- Построения вражеской обороны и ее оборудования для защиты от ядерного оружия;
- Начертания переднего края, опорных пунктов и районов обороны, их инженерного оборудования, наличия и расположения заграждений, особенно ядерных мин, на всю глубину боевой задачи;
- Степени проходимости местности, характера водных преград и наиболее благоприятных для их преодоления участков;
- Наличия промежутков, открытых флангов и слабо обороняемых участков;
- Системы огня всех видов оружия, особенно противотанкового, перед передним краем обороны и в глубине.



Задачи решаемые отделением в разведке

МСО (РО) может выделяться для:

- действий в качестве дозорного отделения (ДО) от взвода или роты;
- проведения поиска, засады;
- ведения РХБ разведки.

Отделение может усиливаться:
саперами;
химиками –разведчиками.

Отделение обеспечивается:
приборами наблюдения и определения координат;
средствами обнаружения МВЗ, РХБ заражения;
надежными средствами связи.

В каждом отделении во всех видах боя



Приемы и способы действий при осмотре местности и местных предметов.

Дозорные



ДО-1мсо



ГД(РД)-2мсв



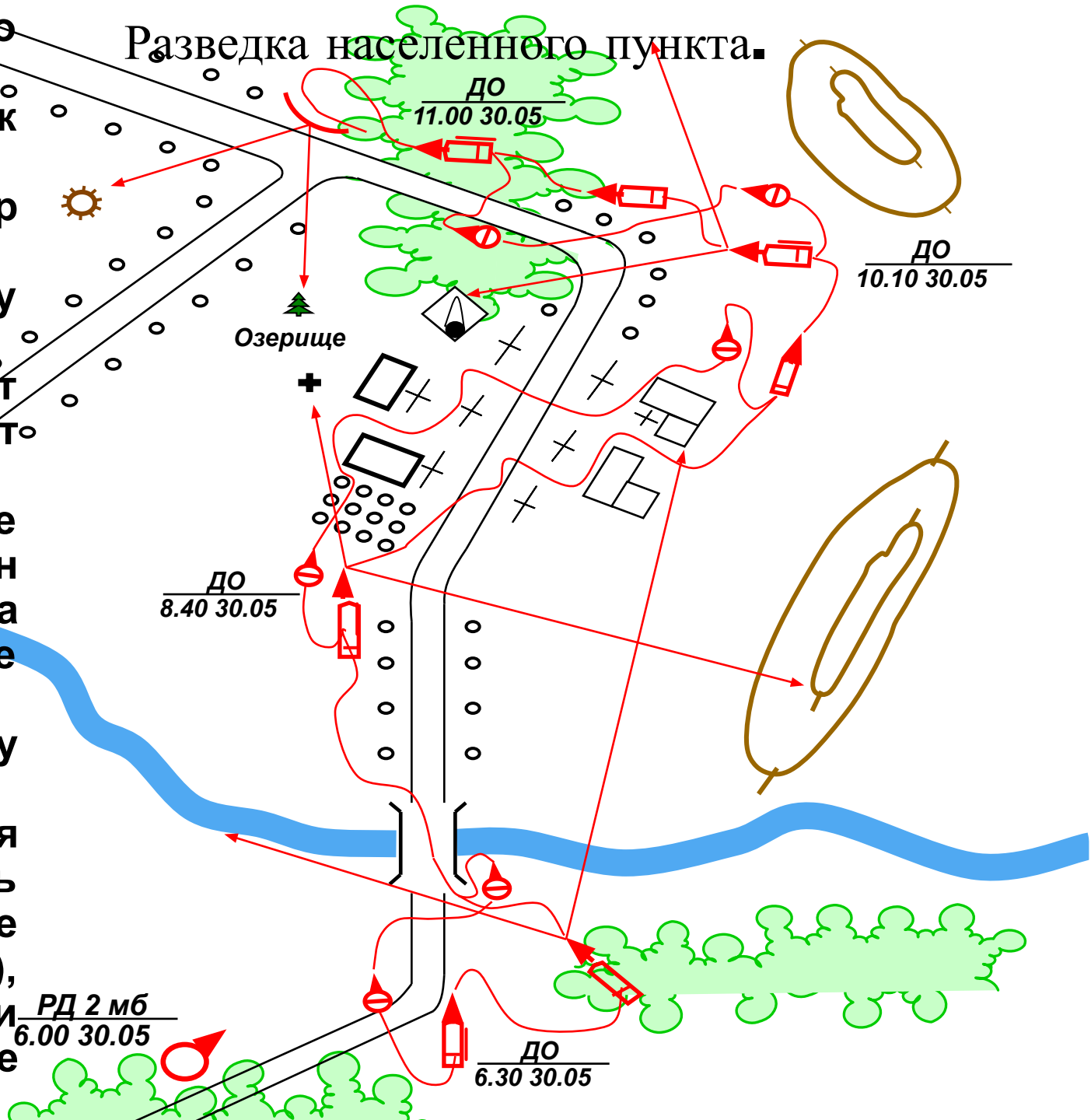
Дозорное отделение действует на удалении, обеспечивающем наблюдение его за его действиями и поддержку огнём.

Задачу дозорное отделение выполняет наблюдением на ходу или с коротких остановок.

Иногда, на путях движения одиночных солдат оно может устраивать засаду.

Начинается с его
окраины.
При подходе к
населенному
пункту командир
отделения
оставляет машину
в укрытом месте
и осматривает
населенный пункт
издали.
При этом особое
внимание он
обращает
на
отдельно стоящие
постройки
(особенно у
перекрестков),
каменные здания
(в первую очередь
на их верхние
этажи и подвалы),
посадки и заросли
на
окраине
населенного

Разведка населенного пункта.



Дозорное отделение устанавливает наличие, состав и характер действия противника на своем и противоположном берегу.

При подходе к реке тщательно осматриваются кустарники, промоины и другие скрытые места как на своем, так и на противоположном берегу.

Обнаружив противника на подступах к водной преграде, дозорное отделение обходит его или проникает к водной преграде через промежутки в боевых порядках.



Проводя разведку реки, дозорное отделение определяет ее ширину, глубину, скорость течения, состояние поймы, грунт дна и берега, их крутизну, места удобные для форсирования, наличие переправ и их состояние. Ширина реки определяется глазомерно и с помощью бинокля



При осмотре оврага,

которые не просматриваются сверху, дозорный спускается в овраг и двигается по дну, а старший дозорный следует по его краю, постоянно наблюдая за дозорным и находясь в готовности в любую минуту поддержать его огнем.

Осмотр высоты

проводится движением по ее скатам или обходом ее со стороны. Для осмотра вершины высоты дозорные выдвигаются на нее скрытно, соблюдая меры маскировки. На вершину высоты выдвигаться не следует.

При осмотре леса

дозорное отделение останавливается и прежде всего осматривает опушку. Если подозрений о наличии противника нет, отделение продолжает движение через рощу или лес, обращая особое внимание на овраги, лощины, чащи, мосты и другие места, где возможны засады противника.

Для осмотра участка леса

или рощи, а также для осмотра подозрительных мест командир дозорного отделения высылает пеших дозорных.



При разведке в горах

Дозорное отделение обычно движется вдоль дорог, долин, хребтов и ведет разведку последовательным осмотром командных высот и наблюдением с них.

Дороги, тропы и ущелья, отходящие от направления движения, просматриваются командиром отделения с выгодных для наблюдения пунктов или для их осмотра высылаются пешие дозорные.

Особое внимание при этом обращается на места, где возможно устройство противником засад и различных заграждений.

Для осмотра труднодоступных участков местности высылаются пешие дозорные.

В горах дозорное отделение широко применяет засады, которые целесообразно устраивать в теснинах и за поворотом дорог.

При разведке опорного пункта

В обороне противника отделение (танк) должно установить прежде всего расположение огневых средств в нем, а также наличие заграждений на подступах к опорному пункту. Эту задачу отделение (танк) может выполнять путем тщательного наблюдения за поведением противника. Иногда при выполнении этой задачи командир отделения должен спровоцировать противника на открытие огня.



**Вопрос № 2. Порядок организации работы командира отделения после получения задачи на ведение разведки. Действия дозорного отделения при обнаружении противника.
Организация поиска, засады, налёта.**



Порядок организации работы командира отделения после получения задачи на ведение разведки.

Порядок организации работы командира отделения после получения задачи на ведение разведки.

Получив задачу на действие в дозорном отделении, командир отделения:

1. УЯСНЯЕТ ЕЕ. (Уясняя задачу, командир отделения (танка) должен понять:

направление действий;

на чём сосредоточить основное внимание; какие разведывательные сведения и к какому сроку добыть;

порядок доклада результатов разведки, порядок действий после выполнения задачи; начало и конец разведки);

2. ОЦЕНИВАЕТ ОБСТАНОВКУ (При оценке обстановки командир отделения (танка) изучает:

состав, положение и возможный характер действий противника на направлении разведки (на указанном объекте разведки); возможности отделения (танка) по ведению разведки;

условия взаимодействия с подразделением, от которого оно выслано;



3. ОПРЕДЕЛЯЕТ ЗАДАЧИ ЛИЧНОМУ СОСТАВУ

(группам, пешим дозорным) должен определить:

- на разведке какого противника и объектов сосредоточить основные усилия;

- направление движения и промежуточные пункты, порядок действий личного состава при разведке местности, местных предметов и объектов;

- порядок действий при встрече с противником; отдает боевой приказ;

- организует взаимодействие, всестороннее обеспечение и управление.



4. Отдаёт боевой приказ.

В боевом приказе командир дозорного отделения (танка) указывает:

- 1. Ориентиры.**
- 2. Сведения о противнике.**
- 3. Задачу отделения.**

В четвертом пункте, после слова «Приказываю», - задачи военнослужащим отделения: В задачах личному составу (группам, пешим дозорным) командир отделения должен определить:

- на разведке какого противника и объектов сосредоточить основные усилия;**
- направление движения и промежуточные пункты, порядок действий личного состава при разведке местности, местных предметов и объектов;**
- порядок действий при встрече с противником.**

5. Порядок поддержания связи;

6. Сигналы оповещения, управления взаимодействия



Действия дозорного отделения при обнаружении противника



Если противник не обнаружен, командир дозорного отделения докладывает об этом по радио или подаёт сигнал *"Путь свободен"* и продолжает выполнять задачу.

Во всех случаях, если в ходе разведки дозорное отделение обнаружит противника, командир отделения установленным порядком докладывает об этом командиру и продолжает наблюдать за противником до получения указания от командира.

При внезапной встрече с противником дозорное отделение (дозорные) открывает по нему огонь, обходит его и продолжает выполнять поставленную задачу.

Обнаружив проход мелкой группы (одиночной машины) противника, дозорное отделение по указанию командира взвода может устроить засаду.

При внезапной встрече с одинокими солдатами противника отделение должно попытаться захватить их в плен, а при невозможности сделать это, уничтожить огнём.

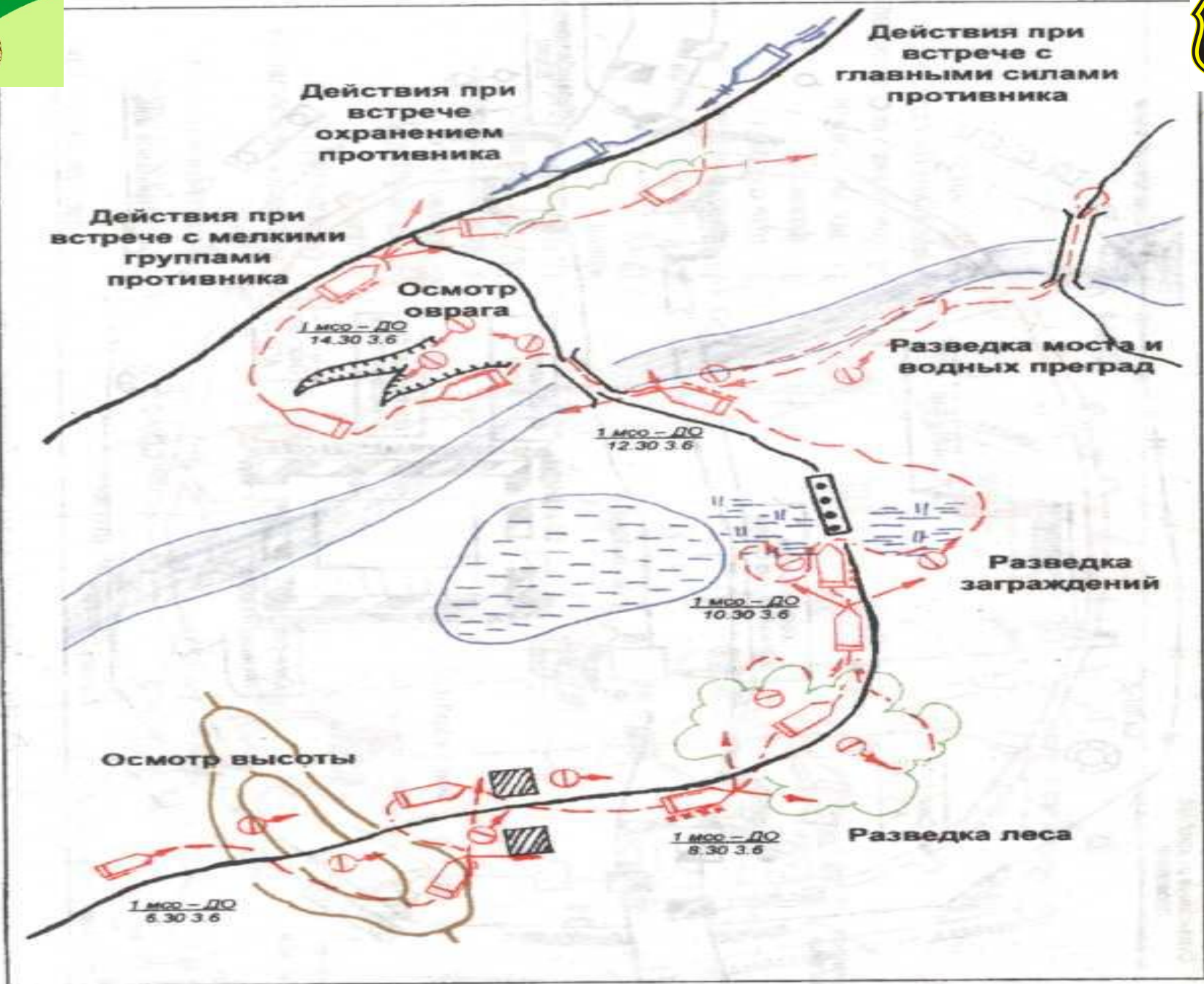


Рис. 44. Действия дозорного отделения в разведке (вариант).



Поиск организуется в целях захвата пленных и проводится преимущественно ночью и в других условиях ограниченной видимости.

Объектами нападения при проведении поиска могут быть одиночные военнослужащие или небольшие группы, расчеты огневых и других средств на переднем крае или в глубине расположения противника.

Поиск осуществляется в пешем порядке.

Для организации и проведения поиска обычно назначается мотострелковый (разведывательный) взвод (отделение, группа).

В качестве средств усиления взводу могут быть приданы саперы со средствами разведки и разминирования, а его действия поддерживаться огнем специально выделенных огневых средств, в том числе подразделений артиллерии и минометов.




Из состава подразделения, назначенного для проведения поиска, назначаются группы (подгруппы) захвата, разграждения и обеспечения.

Группа (подгруппа) захвата предназначена для захвата пленных, документов, образцов вооружения и военной техники противника.

Группа (подгруппа) обеспечения предназначена для поддержки группы захвата огнем, воспреещения подхода противника и обеспечения отхода подразделений после проведения поиска.

Группа (подгруппа) разграждения предназначена для обеспечения преодоления группами захвата и обеспечения инженерных заграждений перед передним краем обороны противника, при выходе к объекту нападения и возвращении в расположение своих войск. Она создается из приданного инженерно-саперного



Получив задачу на действие в дозорном отделении, командир отделения:



При уяснении задачи командир отделения должен понять:

- цель поиска, место и время его проведения;**
- средства, которые приданятся и средства, которые поддерживают действия отделения;**
 - время готовности к проведению поиска.**

При оценке обстановки командир отделения изучает:

- положение и характер действий противника и намечает объект для поиска;**
- возможности отделения;**
- возможности приданных и поддерживающих подразделений;**
- местность в направлении поиска, на флангах и в расположении противника;**
- учитывает время года, суток и состояние погоды.**



Засада проводится разведывательным (боевым разведывательным) дозором, а также специально назначенным для этого подразделением (отделением, экипажем танка, группой). Она устраивается на вероятных направлениях движения противника в местах, где обеспечивается внезапность нападения на него.

Командир отделения, организуя засаду, указывает:

-]Сведения о противнике;**
-]Назначает наблюдателей;**
-]Отделения (группы): захвата, огневого обеспечения;**
-]Определяет места расположения отделений (боевых машин пехоты, бронетранспортеров, танков, личного состава и огневых средств);**
-]Ставит им задачи;**
-]Указывает порядок действий при появлении противника и после выполнения задачи;**
-]Сообщает сигналы оповещения и угрождения**

Наиболее удобными местами для организации проведения засады являются:

ПО ТАКТИЧЕСКОМУ ПРИЗНАКУ:

Маршруты (пути) движения, регулярно используемые противником.

Источники водоснабжения, особенно в засушливое время года и в жарких регионах.

Пути подхода к населенным пунктам и дороги между населенными пунктами не контролируемые нашими войсками.

Места, где меняется местность или имеются труднопроходимые линейные препятствия, например кромка леса, горная гряда, овраг и пр.

Пути отхода с места ваших засад, неприкрытые стыки между частями и подразделениями наших войск при проведении ими войсковых операций.

ПО УСЛОВИЯМ МЕСТНОСТИ:

Изгибы дорог (по внешней стороне).

Перевалы узкие долины ущелья овраги

При проведении засады боевой порядок группы может состоять из подгрупп:

огневая подгруппа – для уничтожения противника огнем из стрелкового оружия, гранатометов и ручными гранатами

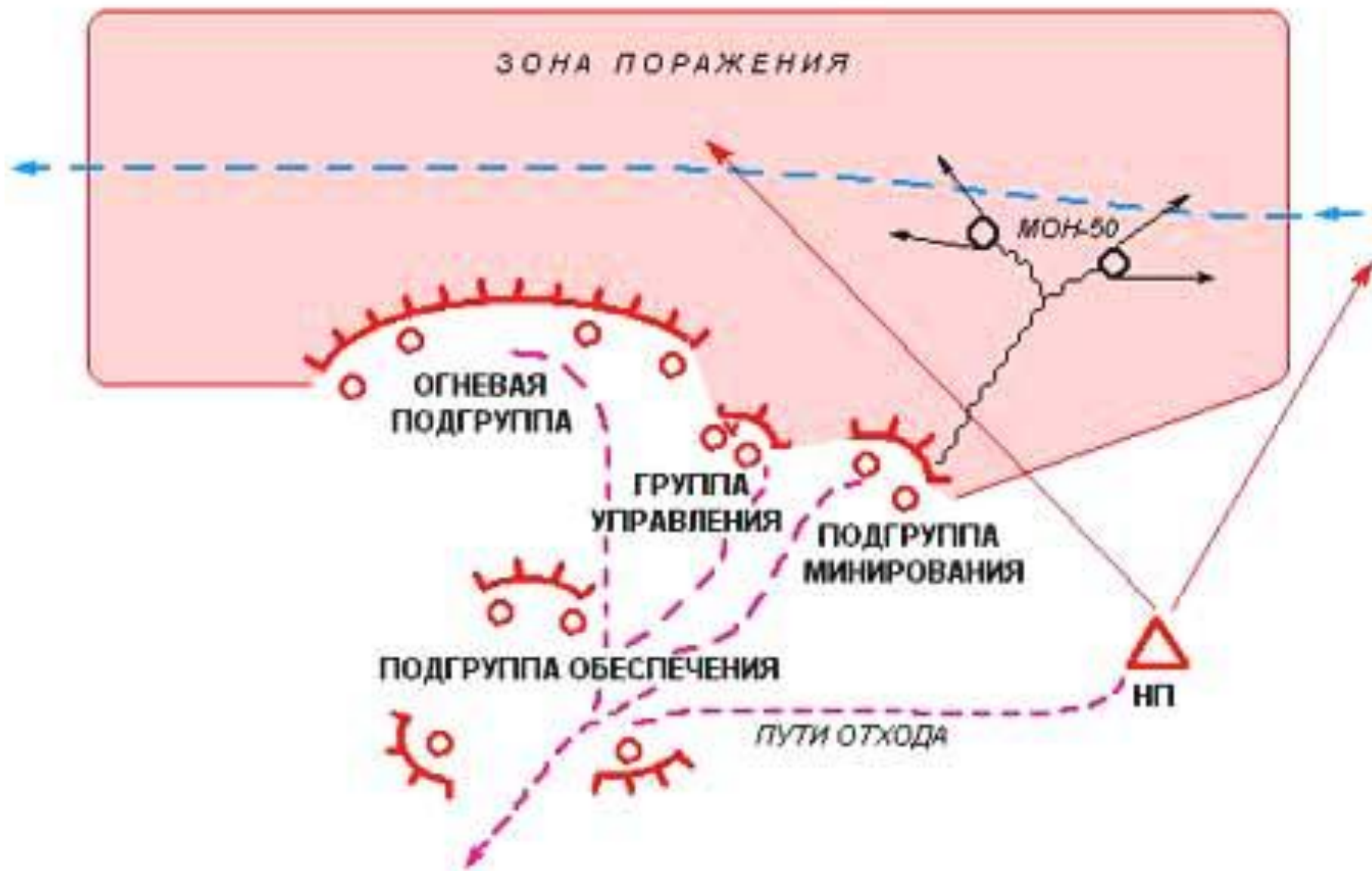
подгруппа минирования – устройства минно-взрывных заграждений на выбранных участках местности (дороги) и подрыва их в точно указанный момент времени, минировании вероятных путей отхода противника и подхода его резервов, уничтожения (минирования) захваченного вооружения, боеприпасов и техники противника

подгруппа захвата (досмотра) – для непосредственного нападения на противника с целью захвата пленных, документов, образцов вооружения и техники, а также осмотра местности в зоне поражения противника

подгруппа обеспечения – для прикрытия огнем действий других подгрупп в ходе налета и при отходе их после выполнения задачи, а также воспреещения выхода противника к месту проведения засады с тыла. Она может располагаться на флангах и в глубине засады, и своими действиями не давать противнику возможности уйти из зоны поражения или провести контрзасадный маневр

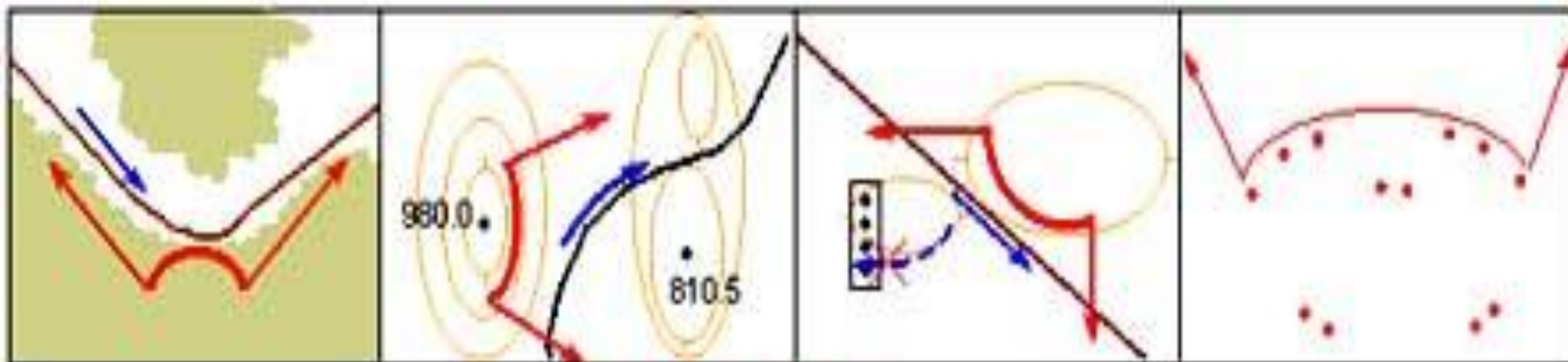
подгруппа наблюдения или отдельные наблюдатели – для своевременного предупреждения РГ СпН о приближении противника к месту засады. Наблюдатели могут в

Боевой порядок при проведении засады (вариант).

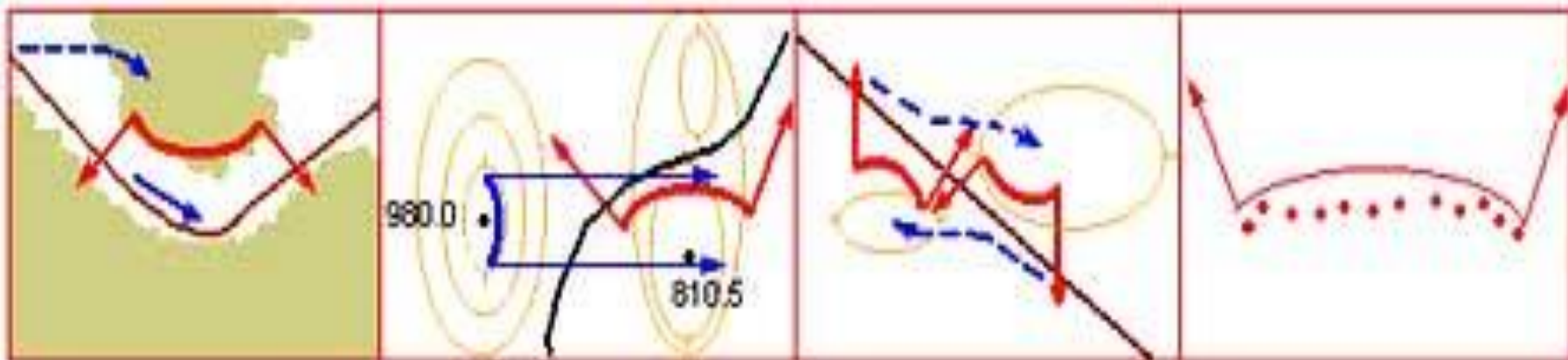


Основные правила размещения засады на местности.

ПРАВИЛЬНО



НЕПРАВИЛЬНО



ПРОВЕДЕНИЕ ЗАСАДЫ С ОГНЕВЫМ
ВОЗДЕЙСТВИЕМ ИЗ ВСЕХ ВИДОВ
СТРЕЛКОВОГО ОРУЖИЯ И
ГРАНАТОМЕТОВ С ПРИМЕНЕНИЕМ
МИНО-ВЗРЫВНЫХ СРЕДСТВ



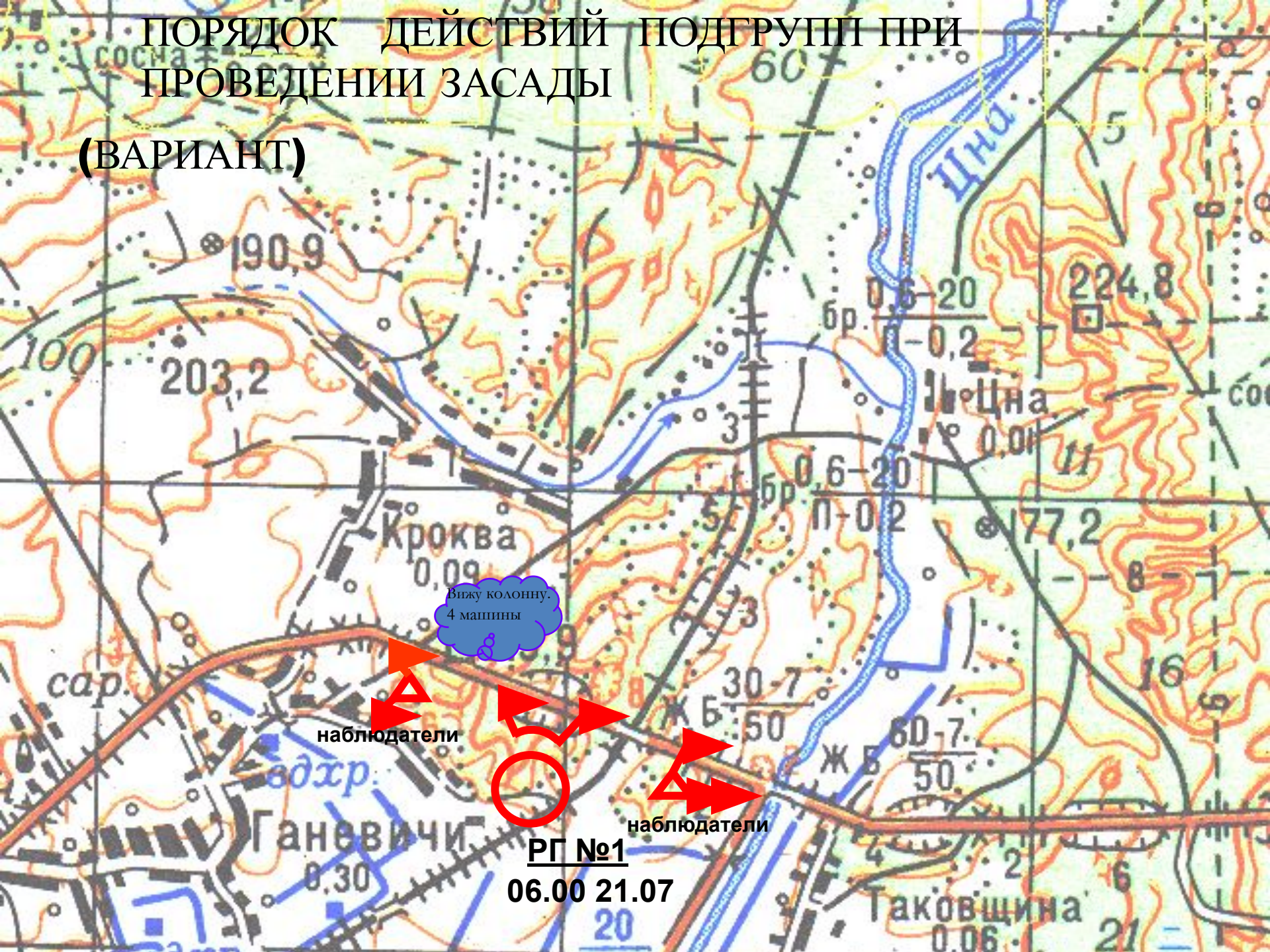
ВАРИАНТ

ПОРЯДОК ВЫДВИЖЕНИЯ И ДЕЙСТВИЙ ПОДГРУПП ДЛЯ
ПРОВЕДЕНИЯ ЗАСАДЫ
(ВАРИАНТ)



ПОРЯДОК ДЕЙСТВИЙ ПОДГРУППЫ ПРИ ПРОВЕДЕНИИ ЗАСАДЫ

(ВАРИАНТ)



Виду колонну.
4 машины

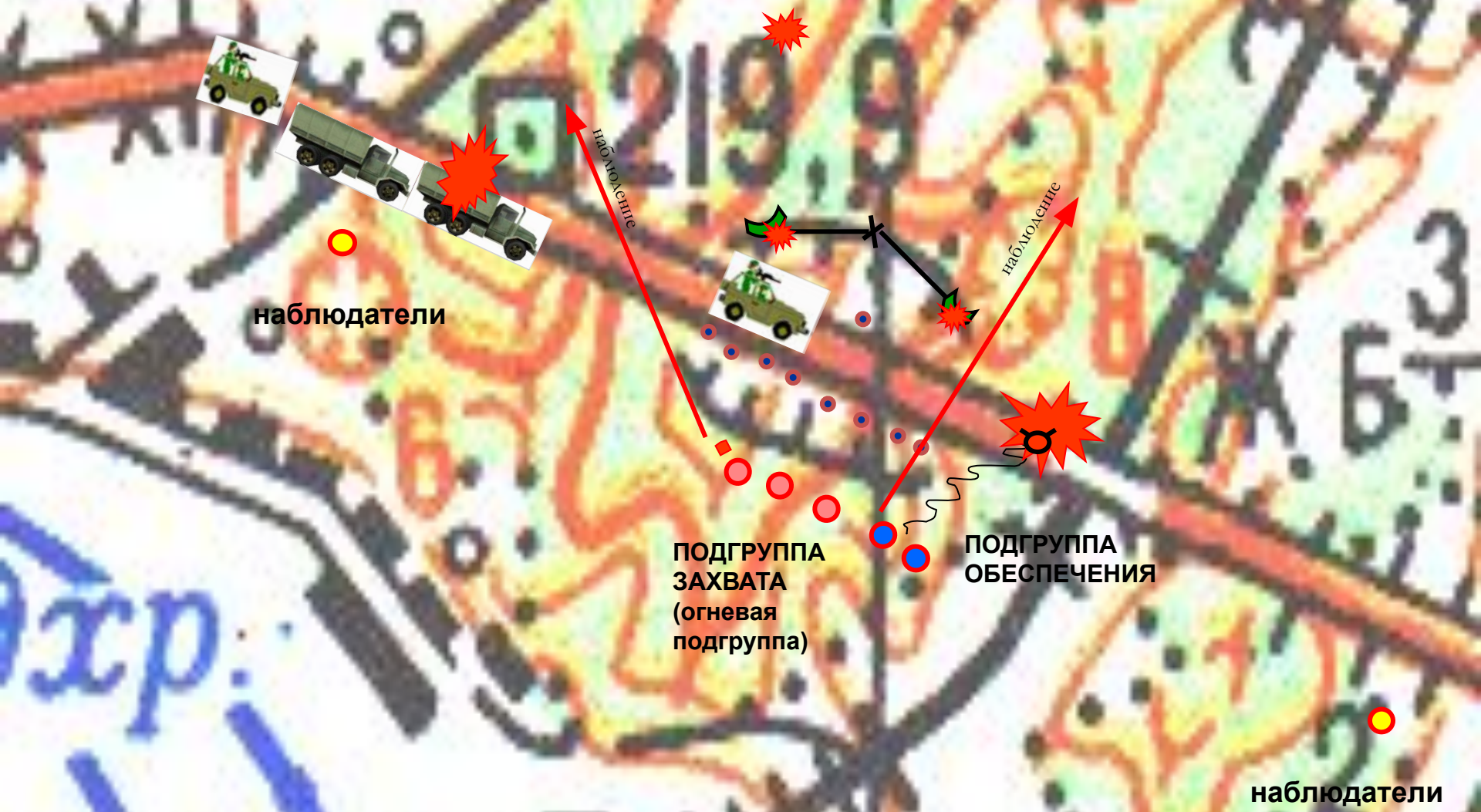
наблюдатели

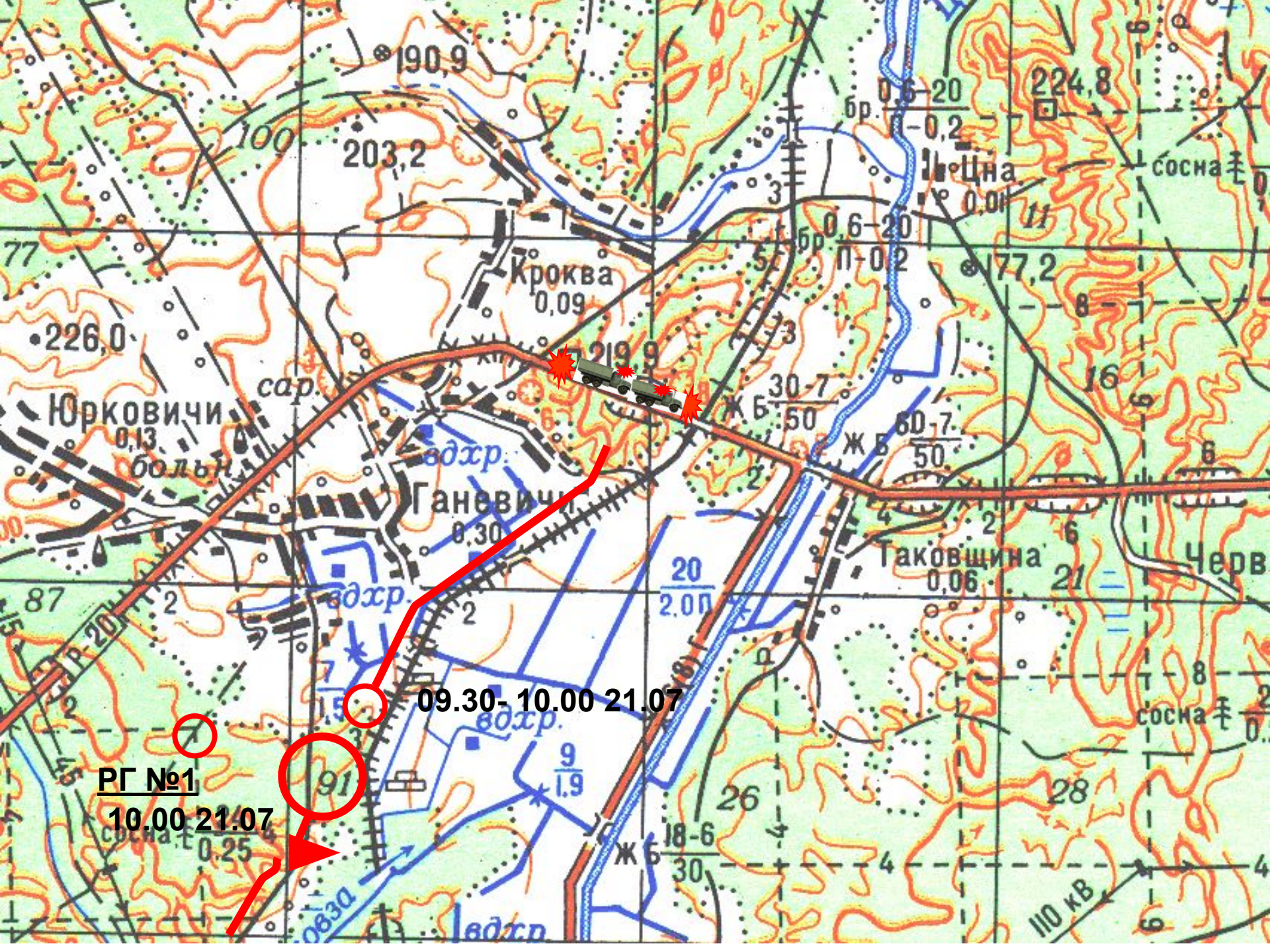
наблюдатели

РГ №1

06.00 21.07

ПОРЯДОК ДЕЙСТВИЙ ПОДГРУППЫ ПРИ ПРОВЕДЕНИИ ЗАСАДЫ (ВАРИАНТ)





09.30 - 10.00 21.07

РГ №1

10.00 21.07

91

ПОРЯДОК ДЕЙСТВИЙ ПОДГРУППЫ ПРИ ПРОВЕДЕНИИ ЗАСАДЫ

(ВАРИАНТ)



Визу объект

наблюдатели

наблюдатели

РП №1

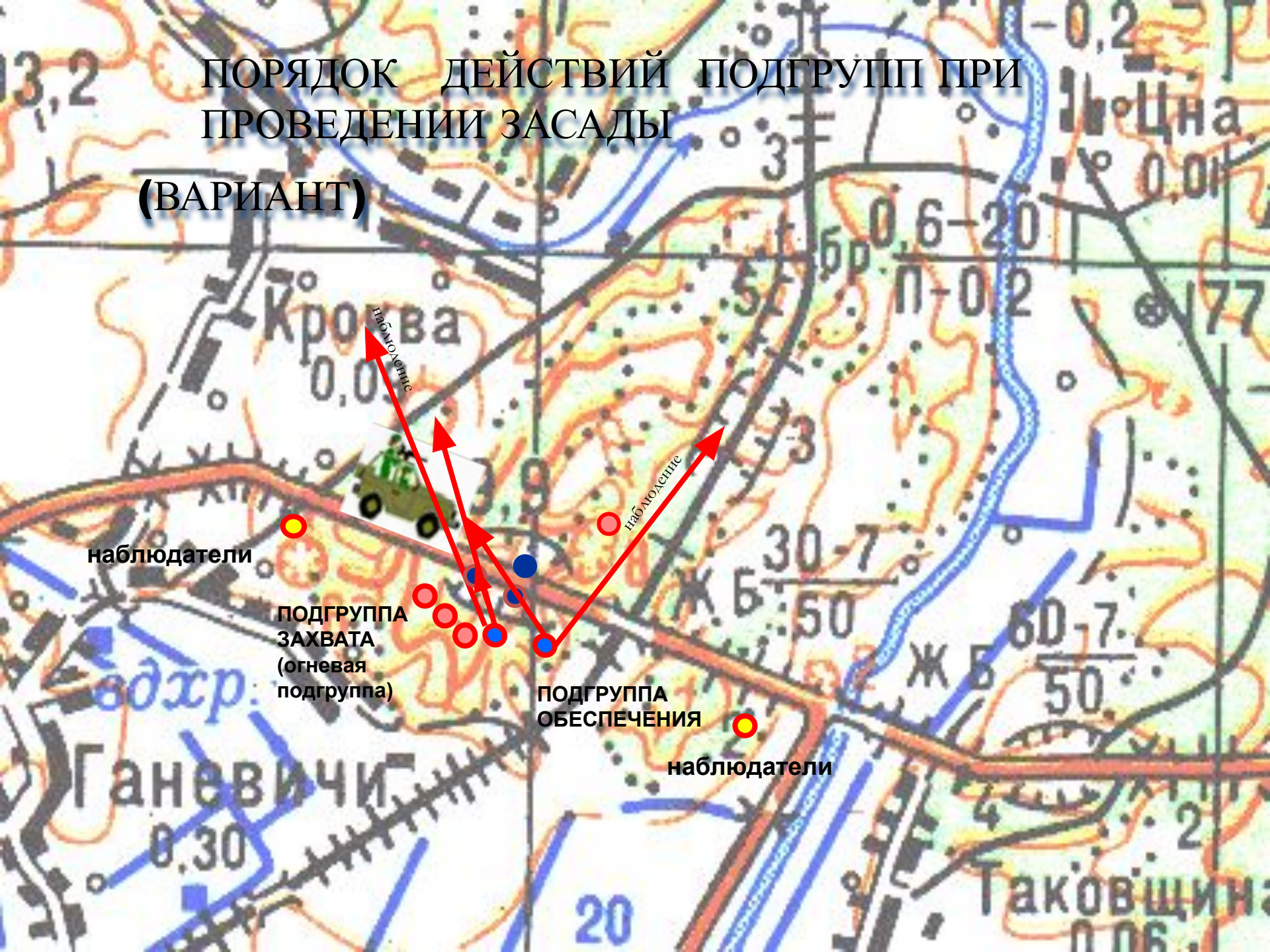
Ганевичи

Таковщина



ПОРЯДОК ДЕЙСТВИЙ ПОДГРУПП ПРИ ПРОВЕДЕНИИ ЗАСАДЫ

(ВАРИАНТ)



наблюдатели

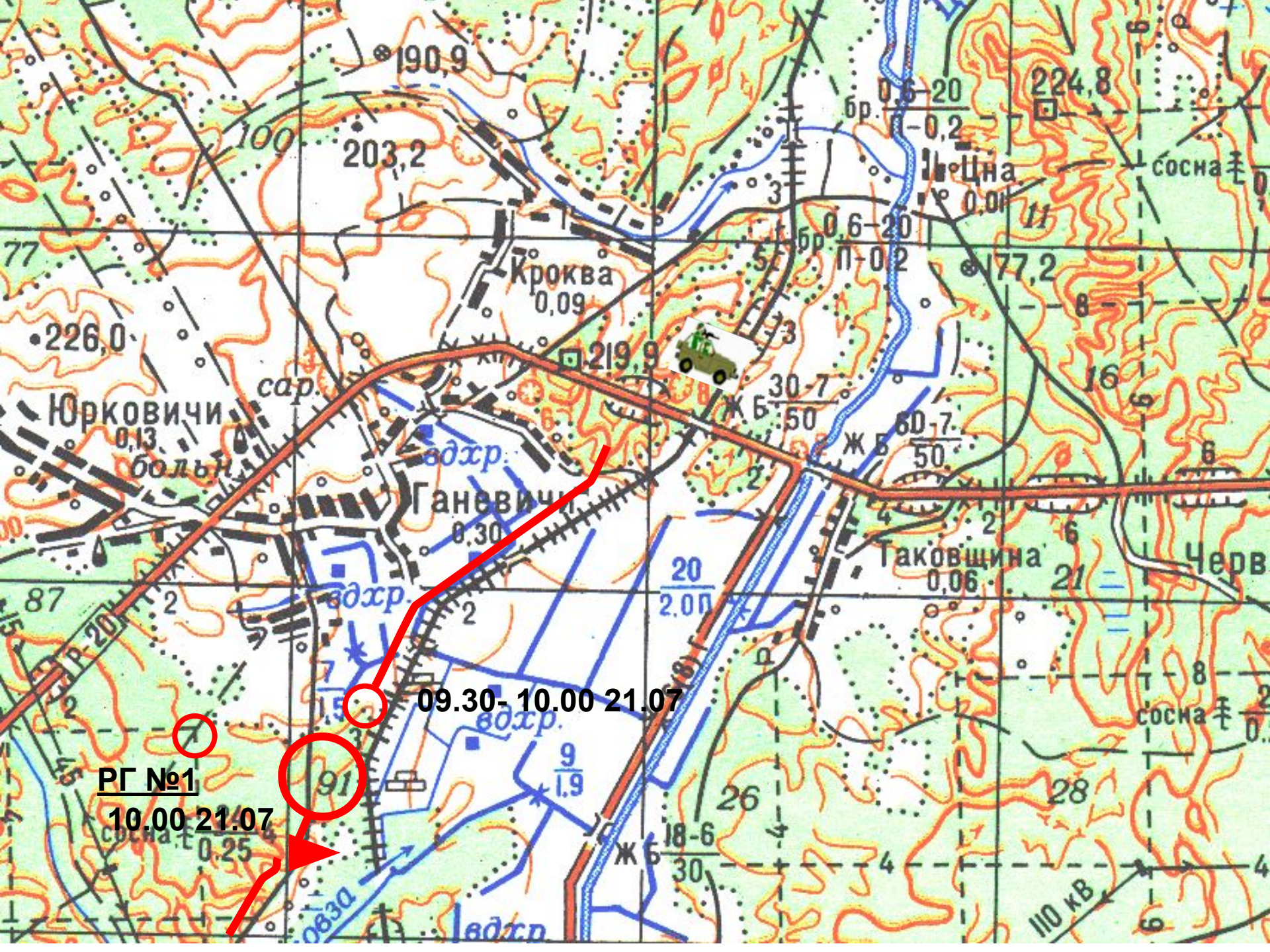
ПОДГРУППА
ЗАХВАТА
(огневая
подгруппа)

ПОДГРУППА
ОБЕСПЕЧЕНИЯ

наблюдатели

наблюдатели

наблюдатели



190,9
203,2

224,8

Кроква
0,09

Цна
0,01

226,0

177,2

Юрковичи
0,13

219,9

0,6-20
п-0,2

сар.
больш

адхр.

0,6-20
п-0,2

Ганевичи
0,30

Ж Б 30-7
50

адхр.

Ж Б 60-7
50

Таковщина
0,06

адхр.

87

09.30-10.00 21.07

7

РГ №1

91

10.00 21.07

сосна 0,25

обва

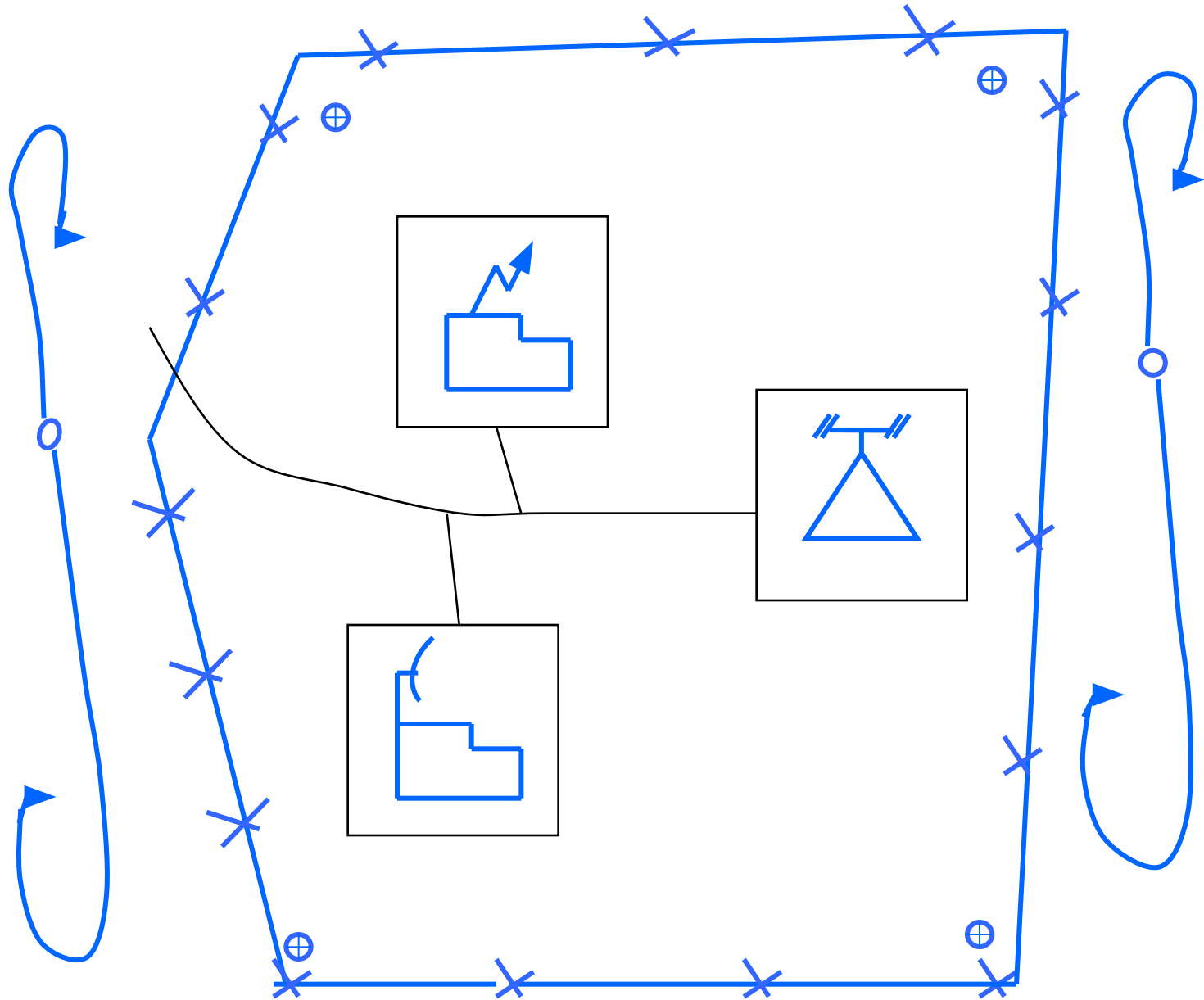
адхр.

Ж Б 18-6
30

сосна 0,2

110 кв

Размещение РЛП тактической авиации на местности
(вариант)



ПОРЯДОК ВЪДВИЖЕННЯ ПОДГРУППИ ДЛЯ ПРОВЕДЕННЯ НАЛЕТА (ВАРИАНТ)

(ВАРИАНТ)
сар.



ПОДГРУППА ОБЕСПЕЧЕННЯ

ПОДГРУППА НАПАДЕННЯ

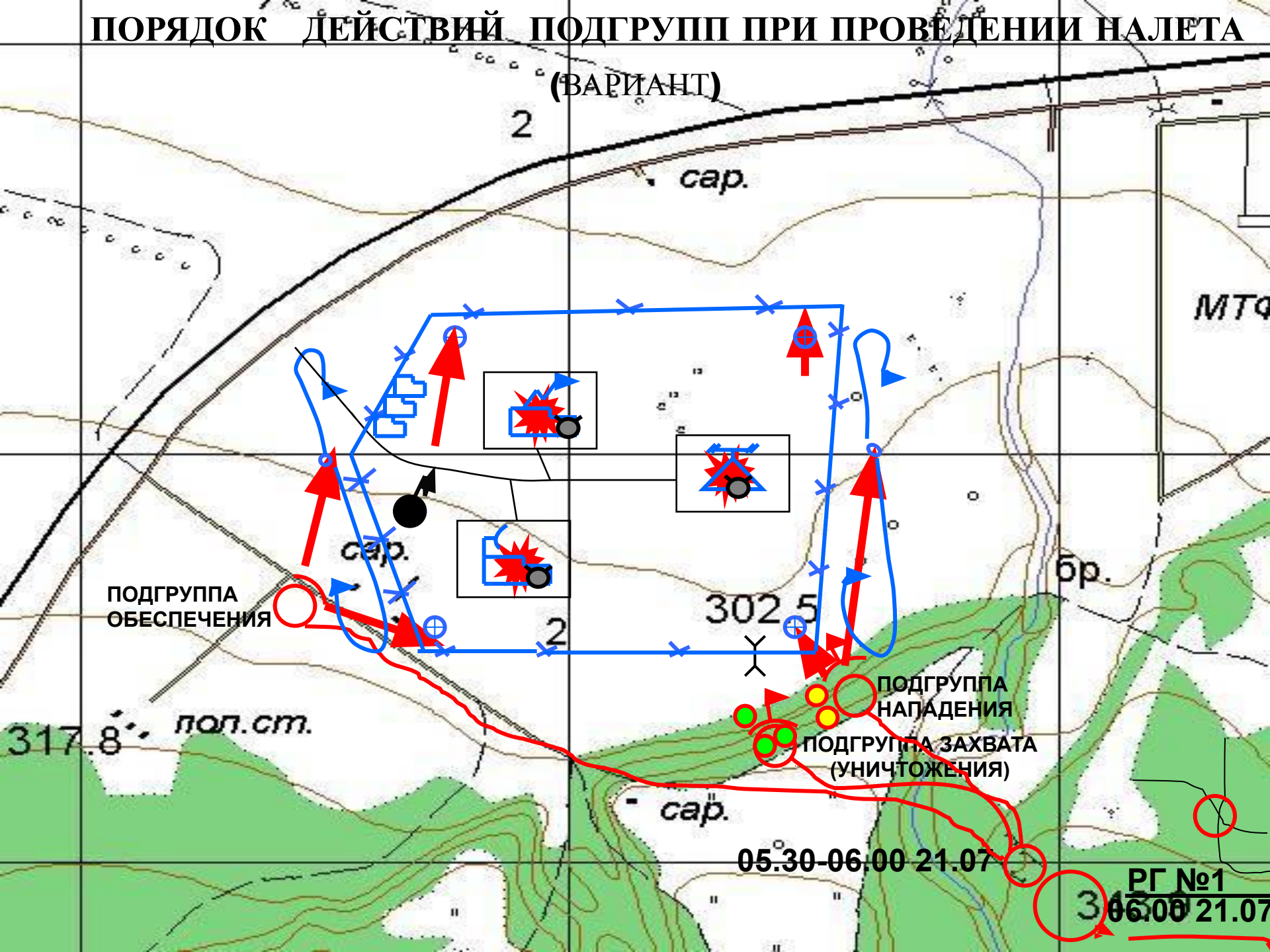
ПОДГРУППА ЗАХВАТА (УНИЧТОЖЕННЯ)

РГ №1
05.00 21.07

343.9

ПОРЯДОК ДЕЙСТВИЙ ПОДГРУПП ПРИ ПРОВЕДЕНИИ НАЛЕТА

(ВАРИАНТ)



ПОДГРУППА
ОБЕСПЕЧЕНИЯ

ПОДГРУППА
НАПАДЕНИЯ

ПОДГРУППА ЗАХВАТА
(УНИЧТОЖЕНИЯ)

05.30-06.00 21.07

РГ №1
306.00 21.07

ПОРЯДОК ВЪДВИЖЕННЯ ПОДГРУПИ ДЛЯ ПРОВЕДЕННЯ НАЛѢТА (ВАРИАНТ)



ПОДГРУППА ОБЕСПЕЧЕННЯ

ПОДГРУППА НАПАДЕННЯ

ПОДГРУППА ЗАХВАТА (УНИЧТОЖЕННЯ)

РГ №1
05.00 21.07

05.30-06.00 21.07

РГ №1
06.00 21.07

сар.

сар.

сар.

пол. ст.

бр.

МТФ

2

302.5

317.8



Задание на самоподготовку

Изучить положения:

1. Учебное пособие сержанта мотострелковых подразделений – Бобруйск 2007 г. стр. 107-123;
2. Боевой устав Сухопутных войск (часть 3 взвод, отделение, танк), Бобруйск 2010 г. главы 28, 30-34;
3. Тактика. Взвод, отделение, танк. Книга 3 (учебник). – Минск, 2012 г. стр. 387-448.



ÄÅÉÑÒÂÈß ÄÎÇ. ÎÒÄ..exe