


Тема: «ПРАВИЛА ОБРАЩЕНИЯ».



Каждый из нас нуждается в общении с другими людьми.

Тот кто не может общаться всегда одинок, он словно огорожен забором от других людей.



Для того чтобы иметь много друзей надо знать
правила общения.



ЛЮБОЕ ОБЩЕНИЕ НАЧИНАЕТСЯ С
ОБРАЩЕНИЯ К ЧЕЛОВЕКУ.



Для того, чтобы обратиться к человеку, надо соблюдать правила этикета – общения.



Что такое **ЭТИКЕТ**?

Что такое
этикет?...



- Этикет – это правила, которые помогут тебе стать воспитанным, вежливым и дружелюбным человеком.



Правила этикета при обращении «общении».



- Для того чтобы обратиться к человеку (завязать с ним разговор) надо знать определённые правила **ОБРАЩЕНИЯ**.



1. Если хочешь обратиться (поговорить) не забудь поздороваться.

Я другу говорю:
«Привет!»,
А он в ответ:
«Здорово!»
Тут ничего
плохого нет,
Подходят
оба слова.



Старшему,
если встречаемся с ним,
Первыми **«Здравствуйте!»**
мы говорим.

2. Согласно правилам этикета первым приветствует:

- мужчина — женщину



- младший по возрасту — старшего



3. Знакомься, следует чётко произносить имя и фамилию.



• Давайте знакомиться!

- * Меня зовут
Ермолаева Валерия
Николаевна,
- * мне 13 лет,
- * я учусь в 8 классе
- * МОУ «Юлдузская
СОШ»



Обращение к собеседнику - важный момент речевого этикета.

● Какие формы обращения есть?

Обращение к незнакомым людям

Он

Мальчик!
Молодой человек!
Парень!
Парнишка!
Товарищ!
Гражданин!
Дядя!
Дедушка!
Сын!
Сынок!
Приятель!
Друг!
Земляк!
Шеф!
Мужчина!

Она

Девочка!
Девушка!
Гражданка!
Тетя!
Бабушка!
Землячка!
Сестра!
Голубушка!
Дорогая!
Милая!
Миленькая!
Уважаемая!
Мадам!
Дама!
Женщина!

Они

Ребята!
Дети!
Молодые люди!
Граждане!
Коллеги!
Братцы!
Мужики!

Всем:

-простите..
-извините..
-Скажите, пожалуйста
-будьте добры
-будьте любезны

4. Обращение к людям (ЖЕНЩИНЕ).



Обращение к ЖЕНЩИНЕ.

По ИМЕНИ, ОТЧЕСТВУ

Если не знаете имени
можно говорить: ТЁТЯ;
ГРАЖДАНКА;



ПРИМЕР: СВЕТЛАНА
АЛЕКСЕЕВНА, СКАЖИТЕ У НАС
БУДЕТ ДОМАШНЕЕ ЗАДАНИЕ.

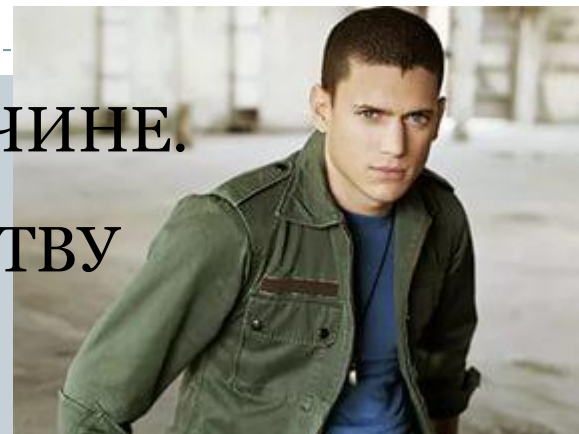
ПРИМЕР: ЗДРАВСТВУЙТЕ,
ТЁТЕНЬКА, СКАЖИТЕ СКОЛЬКО
СТОИТ ХЛЕБ.



5. Обращение к людям (МУЖЧИНЕ).



Обращение к МУЖЧИНЕ.
По ИМЕНИ, ОТЧЕСТВУ
МУЖЧИНА...?



ПРИМЕР: ВАЛЕНТИН АЛЕКСЕЕВИЧ ЧТО
МЫ БУДЕМ ДЕЛАТЬ НА ЗАНЯТИИ.



ПРИМЕР: МУЖЧИНА! ПОДСКАЖИТЕ
ПОЖАЛУЙСТА, ГДЕ НАХОДИТСЯ МАГАЗИН.



6.Обращение к людям (МАЛЬЧИКУ, ДЕВОЧКЕ).

По ИМЕНИ
МОЛОДОЙ ЧЕЛОВЕК....

ПАРЕНЬ




По ИМЕНИ
ДЕВОЧКА.....

7 .Обращение к людям (ДЕДУШКЕ, БАБУШКЕ).



По ИМЕНИ, ОТЧЕСТВУ

ДЕДУШКА.....



По ИМЕНИ, ОТЧЕСТВУ

БАБУШКА.....

8.Обращение к людям (к одноклассникам).



ПО ИМЕНИ



ПРИЯТЕЛЬ.....

ПОДРУГА....

9. Обращение «Вы» подчёркивает уважение к лицу.

Обращения «ты» и «вы».

В русском языке мы можем обратиться к человеку на «ты» или на «вы».

На «вы» обращаются друг к другу :


- 1) незнакомые и малознакомые взрослые люди;
- 2) в официальной обстановке(например, ученик к учителю);
- 3) младший к старшему по возрасту.




На **«ТЫ»** обращаются друг к другу:



- 1) родственники,
- 2) друзья,
- 3) сослуживцы-приятели,
- 4) дети.



Взрослые обращаются к детям также на **«ТЫ»**. Чужим детям обычно говорят **«ТЫ»** до подросткового возраста.



11. Когда разговариваешь с людьми не забывай
ВЕЖЛИВЫЕ СЛОВА.



Словарь вежливых слов

Спасибо!

Прости, пожалуйста!

Здравствуйте!

До свидания!

Добрый
день!

Извините



СПАСИБО ЗА
ВНИМАНИЕ!

