



Дистанційний курс Комп'ютерна програма «M.E.DocIS»

<http://dl.asta.edu.ua/course/view.php?id=56>

Викладач:

Мискін Юрій Ігорович - доцент кафедри бухгалтерського обліку

Методична підтримка:

Журавський Вадим Лаврентійович - начальник Центру дистанційної освіти

Результат навчання

Після проходження дистанційного курсу Ви зможете:

- налагоджувати комп'ютерну програму «M.E.DOC IS» та реєструвати підприємства;
- заповнювати форми звітності та експортувати їх для подачі у контролюючі органи;
- здійснювати облік податкових розрахунків з ПДВ та відправляти податкову звітність до ДФС;
- налагодити електронний документообіг з контрагентами;
- проводити комплексний аналіз господарської діяльності підприємства у середовищі комп'ютерної програми "M.E.Doc IS".

Комп'ютерна програма «M.E.DocIS»

Вы зашли под именем [Вадим Журавський \(Выход\)](#)
Русский (ru) [v]

[В начало](#) ▶ [Курсы](#) ▶ [Навчально-науковий інститут обліку, аналізу та аудиту](#) ▶ [M.E.DocIS](#)

Режим редактирования

- Элементы курса** [v] [l]
- Анкетные опросы
 - Задания
 - Ресурсы
 - Тесты
 - Форумы

- Настройки** [v] [l]
- Управление курсом
 - Режим редактирования
 - Редактировать настройки
 - Пользователи
 - Фильтры
 - Отчеты
 - Оценки
 - Значки
 - Резервное копирование
 - Восстановить
 - Импорт
 - Опубликовать

Загальна інформація

- [Графік навчального процесу](#)
- [Форум новин](#)
- [Запитання викладачу](#)
- [Запитання розробнику](#)
- [Демо-версія «M.E.Doc IS»](#)
- [Секретні ключі, до яких є ліцензії, для підприємства з кодом ЄДРПОУ 11119999](#)
- [Секретні ключі, до яких є ліцензії, для підприємства з кодом ЄДРПОУ 88889999](#)
- [Інструкція для реєстрації у WizIQ з метою участі у вебінарі](#)
- [Вступний вебінар 23.04.2015_11.00](#)
- [Вступний вебінар 10.06.2015_16.00](#)
- [Вступний вебінар_05.10.2015_17.00](#)

Поиск по форумам [v] [l]

[Расширенный поиск](#) [?]

- Последние новости** [v] [l]
- [Добавить новую тему...](#)
- 24 Jun 11:59
Ворвченко Наталія
Миколаївна
[Сертифікаційне тестування для групи 2](#)
 - 7 May 19:33
Журавський Вадим
Лаврентійович
[Сертифікаційне тестування](#)
 - 27 Apr 14:15
Журавський Вадим
Лаврентійович
[Вебінар теми 4-6](#)
 - 23 Apr 07:12
Журавський Вадим
Лаврентійович

Графік навчального процесу (1)

0 тиждень

- Формування навчальних груп, оплата за навчання;
- Реєстрація на курс в СДН Moodle, розсилання логінів та паролів слухачам
- Перевірка слухачами доступу до матеріалів дистанційного курсу
- Самореєстрація слухачів в у WizIQ з метою участі у вебінарах

Графік навчального процесу (2)

I тиждень

- Вступний вебінар
- Самостійне опрацювання лекційного матеріалу до теми 1, ознайомлення з відеоматеріалами, виконання практичної роботи 1, тестування по темі 1.
- Самостійне опрацювання лекційного матеріалу до теми 2, ознайомлення з відеоматеріалами, виконання практичної роботи 2, тестування по темі 2.
- Самостійне опрацювання лекційного матеріалу до теми 3, ознайомлення з відеоматеріалами, виконання практичної роботи 3, тестування по темі 3.

Графік навчального процесу (3)

II тиждень

- Вебінар про підсумки I тижня навчання та зміст основних завдань з вивчення матеріалів курсу на II тижні
- Самостійне опрацювання лекційного матеріалу до теми 4, ознайомлення з відеоматеріалами, виконання практичної роботи 4, тестування по темі 4
- Самостійне опрацювання лекційного матеріалу до теми 5, ознайомлення з відеоматеріалами, виконання практичної роботи 5, тестування по темі 5
- Самостійне опрацювання лекційного матеріалу до теми 6, ознайомлення з відеоматеріалами, тестування по темі 6. атеріалами, виконання практичної роботи 3, тестування по темі 3.

Графік навчального процесу (4)

III тиждень

- Сертифікаційне тестування
- Перескладання сертифікаційного тесту для тих слухачів, які не склали з першої спроби

IV тиждень

- Оформлення та розсилання сертифікатів

- ▶ Банк вопросов
- ▶ Переключиться к роли...
- ▶ Настройки моего профиля
- ▶ Администрирование

- Навигация**
- В начало
 - Моя домашняя страница
 - ▶ Мой профиль
 - ▼ Текущий курс
 - ▼ **M.E.DocIS**
 - ▶ Участники
 - ▶ Значки
 - ▶ Мои курсы

Тема 1. Знайомство з інтерфейсом КП M.E.DocIS та основні етапи його налаштування

- Вступ
- Лекційний матеріал до теми 1**
- Відеоматеріал 1.1
- Відеоматеріал 1.2
- Відеоматеріал 1.3
- Пр-1
- Тест 1

Тема 2. Модуль «Звітність»

- Лекційний матеріал до теми 2
- Відеоматеріал 2.1
- Відеоматеріал 2.2
- Відеоматеріал 2.3

Доступний вебінар
Старые темы ...

Предстоящие события

Нет предстоящих событий

[Перейти к календарю...](#)
[Новое событие...](#)

Последние действия

Действия с Monday, 5 October 2015, 12:54

[Полный отчет о последних действиях](#)

Со времени Вашего последнего входа ничего нового не произошло

Комп'ютерна програма «M.E.DocIS»

Вы зашли под именем Вадим Журавський (Выход)

[В начало](#) ► [Курсы](#) ► [Навчально-науковий інститут обліку, аналізу та аудиту](#) ► [M.E.DocIS](#) ► [Тема 1. Знайомство з інтерфейсом КП M.E.DOCIS та о...](#) ► [Пр-1](#)

- Настройки**
- Управление заданием
 - Редактировать настройки
 - Локально назначенные роли
 - Права
 - Проверить права
 - Фильтры
 - Логи
 - Резервное копирование
 - Восстановить
 - Передовое оценивание
 - Просмотр Журнала оценок
 - Просмотр/оценка всех ответов
 - Скачать все ответы
 - Управление курсом
 - Переключиться к роли...
 - Настройки моего

Пр-1

ТЕМА 1

ЗНАЙОМСТВО З ІНТЕРФЕЙСОМ КОМП'ЮТЕРНУ ПРОГРАМУ «M.E.DOC IS» ТА ОСНОВНІ ЕТАПИ ЙОГО НАЛАШТУВАННЯ

Мета: навчитися налагоджувати комп'ютерну програму «M.E.DOC IS» та реєструвати підприємства

Що необхідно зробити:

1. Скачати комп'ютерну програму «M.E.DOC IS»
2. Встановити комп'ютерну програму «M.E.DOC IS»
3. Оновити комп'ютерну програму «M.E.DOC IS»
4. Зареєструвати нове підприємство
5. Ознайомитися з інтерфейсом комп'ютерної програми «M.E.DOC IS»
6. Зробити резервну копію
7. Налаштувати електронний цифровий підпис

[Інструкція для ПР-1](#)

Резюме оценивания

Комп'ютерна програма «M.E.DocIS»

Вы зашли под именем **Вадим Журавський** (Выход)

[В начало](#) ► [Курсы](#) ► [Навчально-науковий інститут обліку, аналізу та аудиту](#) ► [M.E.DocIS](#) ► [Тема 1. Знайомство з інтерфейсом КП M.E.DOCIS та о...](#) ► [Тест 1](#)

Настройки

- Управление тестом
 - Редактировать настройки
 - Переопределение групп
 - Переопределение пользователей
- Редактировать тест
- Просмотр
- Результаты
- Локально назначенные роли
- Права
- Проверить права
- Фильтры
- Логи
- Резервное копирование
- Восстановить
- Банк вопросов

Тест 1

Самотестування проводиться з метою самоконтролю засвоєння навчального матеріалу з теми 1. Доступ до тесту відкривається автоматично після виконання практичної роботи та її оцінки викладачем. Тест включає 20 тестових завдань. Тривалість тестування - 20 хвилин. Кількість спроб не обмежується. Тест вважається складеним при умові більше 80% правильних відповідей.

Чтобы пройти тест, вам необходимо знать его пароль

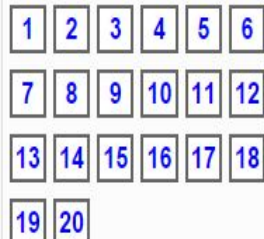
Ограничение по времени: 20 мин.

Метод оценивания: Высшая оценка

[Начать просмотр теста](#)

В начало ▶ Курсы ▶ Навчально-науковий інститут обліку, аналізу та аудиту ▶ M.E.DocIS ▶ Тема 1. Знайомство з інтерфейсом КП M.E.DOCIS та о... ▶ Тест 1 ▶
Просмотр

Навигация по тесту



Закончить попытку...

Оставшееся время **0:19:02**

Начать новый просмотр

Настройки

Управление тестом

- Редактировать настройки
- Переопределение групп
- Переопределение пользователей
- ⚙ Редактировать тест
- 🔍 Просмотр

Вопрос 1

Пока нет ответа

Балл: 1

Отметить вопрос

Редактировать вопрос

Для реєстрації нового підприємства необхідно обрати:

Выберите один ответ:

- a. реєстрація нового підприємства.
- b. створення нового підприємства.
- c. відновлення нового підприємства.
- d. відновлення резервної копії.

Вопрос 2

Пока нет ответа

Балл: 1

Отметить вопрос

Редактировать вопрос

Розділ Сертифікати складається з вкладок:

Выберите один ответ:

- a. видалені сертифікати, отримані сертифікати, поновлені сертифікати.
- b. блоковані сертифікати, створенні сертифікати, документи від розробника.
- c. оновлені сертифікати, створені сертифікати.
- d. встановлені сертифікати, заявки на сертифікат, документи від розробника.

Вопрос 3

Пока нет ответа

Імпортувати дані у програму «M.E.DocIS» можна:

Выберите один ответ:

Практичне зав....doc

Все скачанные файлы...



Закончить обзор

Начать новый просмотр

Настройки

- Управление тестом
 - Редактировать настройки
 - Переопределение групп
 - Переопределение пользователей
 - Редактировать тест
- Просмотр
 - Результаты
 - Локально назначенные роли
 - Права
 - Проверить права
 - Фильтры
 - Логи
 - Резервное копирование
 - Восстановить
 - Банк вопросов
- Управление курсом

Вопрос 1

Выполнен
Баллов: 1 от максимума 1
Отметить вопрос
Редактировать вопрос

Якого з перелічених модулів не має у програмі «M.E.DocIS»?

Выберите один ответ:

- a. «Первинні документи».
- b. «Аналіз діяльності»;
- c. «Фінансовий облік»;
- d. «Облік ПДВ»;

Вопрос 2

Выполнен
Баллов: 0 от максимума 1
Отметить вопрос
Редактировать вопрос

Редагування відомостей про підприємство відбувається у розділі:

Выберите один ответ:

- a. Довідники.
- b. Довідки державних органів.
- c. Адміністрування.
- d. Облік ПДВ.

Вопрос 3

Нет ответа
Балл: 1
Отметить вопрос

Імпортувати дані у програму «M.E.DocIS» можна:

Выберите один ответ:

- a. лише з програми «Галактика»;
- b. з будь-якої бухгалтерської програми

Практичне зав...doc

Все скачанные файлы...

Комп'ютерна програма «M.E.DocIS»

Вы зашли под именем **Вадим Журавський: Студент** ([Вернуться к моей обычной роли](#))

Русский (ru)

[В начало](#) ► [Курсы](#) ► [Навчально-науковий інститут обліку, аналізу та аудиту](#) ► [M.E.DocIS](#)

Элементы курса

- Анкетные опросы
- Задания
- Ресурсы
- Форумы

Настройки

- Управление курсом
 - Оценки
 - Банк вопросов
- Переключиться к роли...
 - [Вернуться к моей обычной роли](#)
- Настройки моего профиля
- Администрирование

Навигация

Практичне зав...doc

Загальна інформація

- [Графік навчального процесу](#)
- [Форум новин](#)
- [Запитання викладачу](#)
- [Запитання розробнику](#)
- [Демо-версія «M.E.Doc IS»](#)
- [Секретні ключі, до яких є ліцензії, для підприємства з кодом ЄДРПОУ 11119999](#)
- [Секретні ключі, до яких є ліцензії, для підприємства з кодом ЄДРПОУ 88889999](#)
- [Інструкція для реєстрації у WizIQ з метою участі у вебінарі](#)
- [Вступний вебінар 23.04.2015_11.00](#)
- [Вступний вебінар 10.06.2015 16.00](#)

Поиск по форумам

Применить

[Расширенный поиск](#)

Последние новости

- 24 Jun 11:59
Воровченко Наталія Миколаївна
[Сертифікаційне тестування для групи 2](#)
- 7 May 19:33
Журавський Вадим Лаврентійович
[Сертифікаційне тестування](#)
- 27 Apr 14:15
Журавський Вадим Лаврентійович
[Вебінар теми 4-6](#)
- 23 Apr 07:12

Настройки

- Управление оценками
 - Отчет по оценкам
 - Отчет по показателям
 - Обзорный отчет
 - Отчет по пользователю**
 - Импорт
 - Экспорт
 - Настройки оценок курса
 - Мои настройки отчета
 - Буквы
 - Шкалы
 - Категории и элементы
- Управление курсом
- Переключиться к роли...
- Настройки моего профиля
- Администрирование

Отчет по пользователю - Веремійчик Альона Анатоліївна

Видимые группы Medoc3

Выберите одного или всех пользователей Веремійчик Альона Анатоліївна

Элемент оценивания	Оценка	Диапазон	Проценты	Отзыв
Комп'ютерна програма «M.E.DocIS»				
Итоговая оценка за курс	-	0-166	-	
Пр-1	-	0-1	-	
Пр-2	-	0-1	-	
Пр-3	-	0-1	-	
Пр-4	-	0-1	-	
Пр-5	-	0-1	-	
Сертифікаційний тест	-	0-100	-	
Анкета	-	0-1	-	
Тест 1	-	0-10	-	
Тест 2	-	0-10	-	
Тест 3	-	0-10	-	
Тест 4	-	0-10	-	

Практичне зав...doc

Все скачанные файлы...

Тест 6

Підсумковий контроль

Анкета

Сертифікаційний тест

- Not available unless:
- You achieve a required score in Пр-1
 - You achieve a required score in Пр-2
 - You achieve a required score in ПР-3
 - You achieve a required score in ПР-4
 - You achieve a required score in ПР-5
 - You achieve a required score in Тест 1
 - You achieve a required score in Тест 2
 - You achieve a required score in Тест 3
 - You achieve a required score in Тест 4
 - You achieve a required score in Тест 5
 - You achieve a required score in Тест 6
 - You achieve a required score in Анкета

Документация Moodle для этой страницы
Вы зашли под именем Вадим Журавський (Выход)

В начало

Настройки

- Управление форумом
 - Редактировать настройки
 - Локально назначенные роли
 - Права
 - Проверить права
 - Фильтры
 - Логи
 - Резервное копирование
 - Восстановить
 - Режим подписки
 - Показать/отредактировать состав подписчиков
- Управление курсом
- Переключиться к роли...
- Настройки моего профиля
- Администрирование







Навигация

- В начало
- Моя домашняя страница

Запитання викладачу

На цьому форумі Ви можете задавати запитання викладачу

Добавить тему для обсуждения

Обсуждение	Начато	Ответы	Последнее сообщение
Практична робота №5	 Аліна Василівна Гуменюк	1	Мискін Юрій Ігорович Thu, 25 Jun 2015, 23:18
Практична робота №4	 Вікторія Кертичак	3	Данильченко Марина Wed, 24 Jun 2015, 11:48
Практична №5	 Оксана Романівна Савчук	1	Мискін Юрій Ігорович Wed, 24 Jun 2015, 09:34
практична 1- 2	 Ірина Гуль	1	Мискін Юрій Ігорович Sun, 21 Jun 2015, 13:24
Ф-3 та Ф-4	 Іван Вікторович Якимчик	5	Данильченко Марина Fri, 19 Jun 2015, 17:35
Практична робота №1	 Вікторія Кертичак	4	Кертичак Вікторія Fri, 19 Jun 2015, 10:33

Настройки

- Управление форумом
 - Редактировать настройки
 - Локально назначенные роли
 - Права
 - Проверить права
 - Фильтры
 - Логи
 - Резервное копирование
 - Восстановить
 - Режим подписки
 - Показать/отредактировать состав подписчиков
- Управление курсом
- Переключиться к роли...
- Настройки моего профиля
- Администрирование

Навигация

- В начало
- Моя домашняя страница

Запитання викладачу

На цьому форумі Ви можете задавати запитання викладачу

Тема для обговорення

Тема*

Topic input field

Сообщение*

Rich text editor toolbar:

- Abzact (Paragraph)
- B (Bold)
- I (Italic)
- List icons (Bulleted, Numbered)
- Link icons (Link, Unlink, Insert Link)
- Image, Video, Attachment icons

Main message text area

Путь: p

Подписка ?

Отправлять мне по электронной почте копии сообщений этого форума

Мискін Юрій Ігорович: Публичный профиль

Вы зашли под именем Вадим Журавський (Выход)

В начало ▶ Пользователи ▶ Юрій Ігорович Мискін ▶ Просмотр профиля

Настройки

Настройки профиля для Юрій Ігорович Мискін

- [Редактировать информацию](#)
- ▶ Роли
- [Обмен сообщениями](#)
- ▶ Отчеты о деятельности
- [Зайти под именем](#)

▶ [Настройки моего профиля](#)

▶ [Администрирование](#)

Навигация

- В начало
- [Моя домашняя страница](#)
- ▶ [Мой профиль](#)

Мискін Юрій Ігорович



Страна Украина

Город Ірпінь

Адрес электро... muskin@ukr.net

Профили учас... [Комп'ютерна програма «М.Е.DocIS»](#)

Первый вход Thursday, 26 March 2015, 16:46 (192 дн. 20 час.)

Последний вход Monday, 5 October 2015, 12:40 (1 ч. 37 мин.)

Last IP address [10.10.28.80](#)

[Отправить сообщение](#)