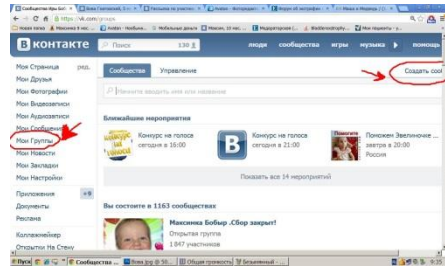


Как собирать средства в ВКонтакте

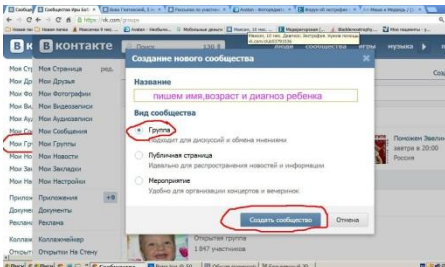
Инструкция для мам

Создание группы ВК



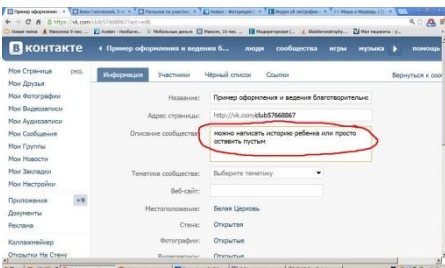
Шаг 1

На панели слева выбираем закладку - мои группы и нажимаем создать сообщество.



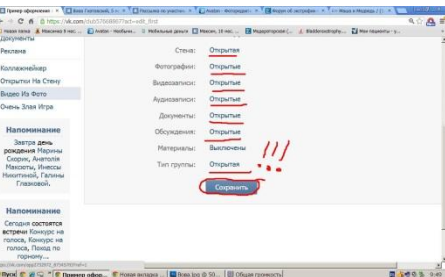
Шаг 2

Пишем название группы, именно группы! Создаем.



Шаг 3

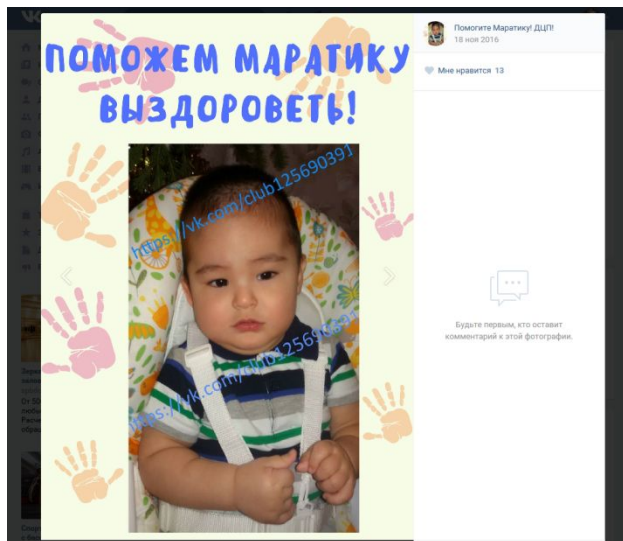
Пишем коротко для чего создана группа.



Шаг 4

Проверяем чтобы все было открыто и сохраняем

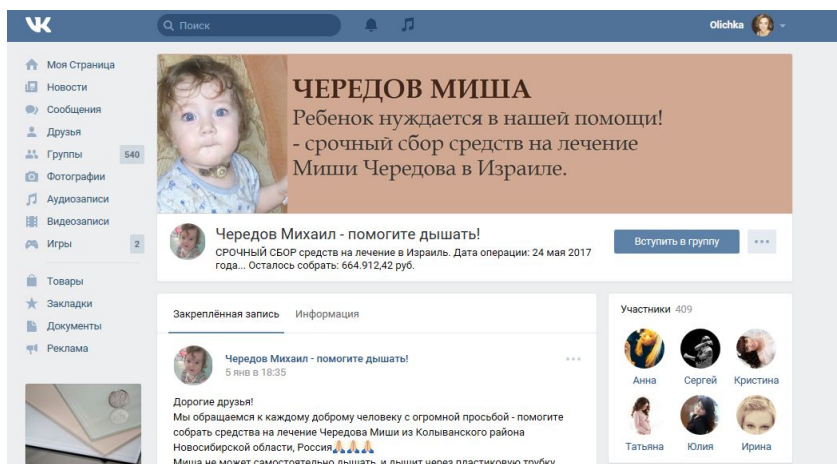
Аватар



- Удачное фото ребенка
- Обязательно накладывается водяной знак для предотвращения использования фото мошенниками
- Сервис для наложения водяных знаков онлайн:


<http://водянойзнак.рф/>

- Чтобы загрузить обложку, необходимо зайти на страницу управления сообществом и нажать «Загрузить» напротив пункта «Обложка сообщества». Размер обложки — 795×200 px или 1590×400 px для экранов повышенной четкости.






Контактная информация

Контакты 4


 **Мария Муртазина**
Мама
89829459695
mariya.stolyar.89@mail.ru

альбомы





 

 0:31
Миша катается на машине

Документы 1

 NзjYWnwbHzE.jpg
30 Кб, 19 июня 2014

Контакты 4

-  **Елена Абраменко**
мама Миши
(администратор)
-  **Алена Каневская**
редактор
-  **Елена Васнецова**
Волонтер
-  **Елена Трофименко**
Мама Миши (Абраменко Елена)
alenka707@rambler.ru

СИА! ...

этой неделе продолжает а. В этот раз очень «ше занятий лфк и шо получилось. Дмитрий внял ступни от вальгуса. ать ежедневной зарядкой ребенка! И конечно на вдоль стен. Что Миша

Этот раздел должен содержать все возможные контакты, в том числе ссылку на активную страничку мамы в вк:

Телефоны, имейл, город, контакты родственников и попечителей, если есть

У администраторов группы личные сообщения **ДОЛЖНЫ БЫТЬ ОТКРЫТЫ ДЛЯ ВСЕХ.**

У **СОЗДАТЕЛЯ** группы и **ОСНОВНЫХ** администраторов на страничке **ДОЛЖНО БЫТЬ НАСТОЯЩИЕ ФОТО И ФИО** (картинки не по теме или фото поп-звезд/актеров и прочее будут выглядеть странно)

Описание группы

Артём Густилин СБОР на реабилитацию!!!!
СУММА СБОРА : 250 000 руб. На 16.03.2017 г. Собрано: 100 771 руб. Осталось собрать: 149 229 руб. СРОК СБОРА: ДО 10 ИЮНЯ!!!

Закреплённая запись Информация

Артём Густилин СБОР на реабилитацию!!!!
20 фев в 9:58

Нажмите ❤️ - "мне нравится" и ✓ - "рассказать друзьям"
☀️ Артём Густилин 7 лет, г. Старый Оскол, Россия ☀️

Диагноз: последствия перенесенной нейроинфекции (герпетический менингоэнцефалит). Симптоматическая эпилепсия. Задержка психомоторного развития.
Сбор на 6 курс реабилитации в клинике Centrum Intensywnej Terapii Olinek, г. Варшава, Польша
Сумма: счет 7420 злотых, общая сумма к сбору с учетом расходов 250 000 руб
Срок до 10 июня 2017г
Группа помощи <https://vk.com/sosArtemGustilin>

В апреле 2011 года, в 1 год и 3 мес на фоне полного здоровья Артём, который ходил, говорил слова и все понимал, перенес тяжелую форму нейроинфекции с утратой всех навыков. Подробно: http://vk.com/topic-76807889_30725558 С тех пор Артём перестал ходить, сидеть, говорить, откликаться на имя, почти перестал есть. В таком состоянии через 1,5 месяца ребенка выписали домой с диагнозом «Перенесенная нейроинфекция, герпетический менингоэнцефалит, симптоматическая эпилепсия». С тех пор идет борьба за жизнь Артёмки: поиск врачей, обследование, лечение и реабилитации в России, Чехии, Германии и Испании. Пока от приступов не удается избавиться, клиника Испании «Тексон» поставила Артёму резистентную (устойчивую к препаратам) форму эпилепсии. У Артёма не развивается речь, нет реакции, нарушен слух, частичная атрофия дисков зрительных нервов, нарушение внимания, парез правой руки. Непрекор прогнозам врачей из тяжелейшего состояния Артем с помощью родителей добился результатов! Наконец-то он начал ходить с поддержкой, ориентируется в квартире, знает родных, показывает что он хочет.

Мы в Centrum Intensywnej Terapii Olinek, г. Варшава, Польша прошли уже 5 курсов реабилитации. В результате каждого курса лечения у Артемки появляется новый навык.

Я верю в успех моего мальчика!!! У нас все обязательно получится!!!
Дорогие друзья, мы просто вынуждены просить у Вас помощи, больше нам ~~обратиться не к кому!!! Мы умоляем, не проходите мимо нашего Артёмки. У нас~~

Артём Густилин
7 лет

СБОР на реабилитацию!
Диагноз: последствия перенесенной нейроинфекции (герпетической менингоэнцефалит). Симптоматическая эпилепсия. Задержка психомоторного развития.
Центр «ОЛИНЕК»
г. Варшава, Польша
250 000 руб.
До 10 июня
Пригласи друзей!
<http://vk.com/sosartemgustilin>

Вступить в группу

Участники 949

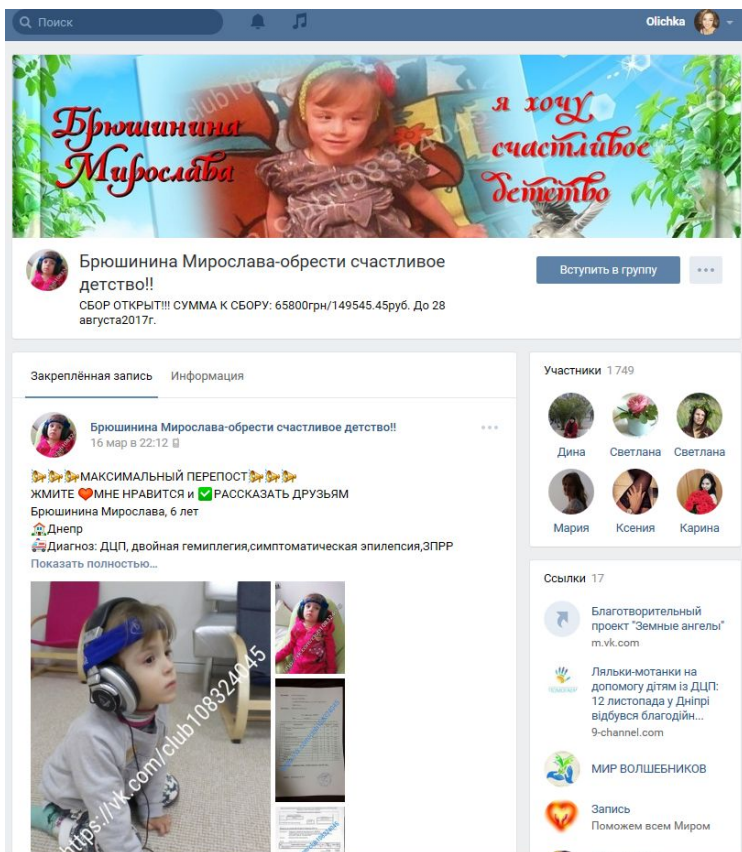
Валентина Юлия Елена
Елена Мария Олеся

Ссылки 29

Запись Поможем всем Миром 18.03.17
Запись

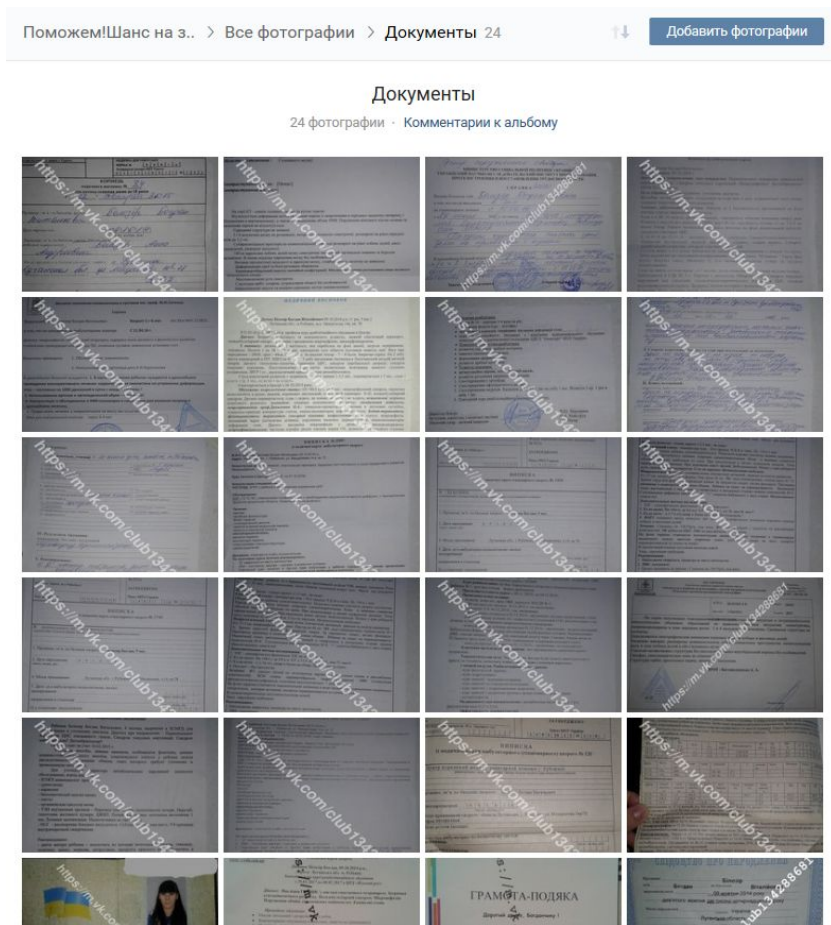
- Фамилия, имя и возраст ребенка
- Медицинский диагноз
- Текущая ситуация. Текст не должен быть сухой, необходимо добавить эмоций
- Основная задача сообщества: сбор средств на лечение, на оплату препаратов (указывается сумма к сбору), информационная поддержка, поиск волонтеров и т.д.

Открытость



- Группа сбора не может быть закрытая
- Новости и стена группы ВКЛЮЧЕНЫ. Сообщество ВСЕГДА находится в ОТКРЫТОМ режиме.

Раздел «Документы»



В группе **ОБЯЗАТЕЛЬНО** должны быть выложены медицинские документы на ребенка в отдельном альбоме «Документы»


- Свидетельство о рождении подопечного.
- Выписка из истории болезни (если надо, на нескольких страничках).
- Врачебное заключение и медицинские рекомендации по лечению.
- Если ведется сбор средств на лечение в конкретной клинике, **ОБЯЗАТЕЛЬНО СЧЕТ** из клиники с указанием суммы.
- Если сбор ведется на покупку коляски/протеза/имплантанта и т.д. - счет или любое другое документальное подтверждение суммы, которую надо собрать.
- Если нужны деньги на препарат - назначение врача и документы, подтверждающие стоимость препарата (счет от продавца, ссылка на сайт аптеки с ценами, фото данного препарата с ценником).
- Если идет сбор на дорогу и питание - необходимо расписать, что и сколько стоит, создав для этого специальную тему в обсуждениях "Обоснование суммы сбора".

Фотогалерея

Поможем!Шанс на з... > Все фотографии > БОГДАШИК. 29 [Добавить фотографии](#)











БОГДАШИК.

29 фотографий · Комментарии к альбому



- В отдельном альбоме необходимо выложить 4-5 (можно больше) фотографий ребенка. Фотографии должны быть актуальные, в соответствии с возрастом ребенка.

Обсуждения

Поможем Мишеньке ВМЕСТЕ! ДЦП, ЭПИЛЕПСИЯ! > Обсуждения 14	
Q	Сортировать по дате обновления ▾ ↕
РЕКВИЗИТЫ для помощи Миши 📄 10 сообщений	 Администратор ответил 7 июл 2016
Обоснование сбора на лечение в июне 17г. 1 сообщение	 Елена Абраменко написала сегодня в 12:57
ОТЧЕТЫ О ПОСТУПЛЕНИЯХ СРЕДСТВ(пишет мама Миши) 120 сообщений · Стр. 1 2 3 4 5 6	 Елена Абраменко ответила 13 мар в 16:08
Мы ПОМОГЛИ!!! Пишем сколько и куда? ЗАРАЖАЕМ хорошим примером!!!(пишут участники) 345 сообщений · Стр. 1 2 3 .. 16 17 18	 Елена Абраменко ответила 13 мар в 14:03
РАССЫЛКА ПО КРУПНЫМ СООБЩЕСТВАМ! 7 сообщений	 Vivaldi Marina ответила 20 янв в 20:57
Ссылка на размещение БП"Поможем всем миром" 2 сообщения	 Елена Абраменко ответила 10 янв в 8:20
Планы на лечение(пишет мама Миши) 10 сообщений	 Елена Абраменко ответила 7 дек 2016
Обоснование сбора 2 сообщения	 Елена Абраменко ответила 7 дек 2016
Отчет о потраченных средствах 37 сообщений · Стр. 1 2	 Администратор ответил 5 дек 2016
БЕСЕДКА 11 сообщений	 Администратор ответил 12 авг 2016

К обязательным темам относятся:

1. Тема обсуждений "Я помог" (для жертвователей)
2. Тема обсуждений "Расходы" (заполняется администраторами сообщества)
3. Тема обсуждений "Отчет о полученных средствах" (заполняется администраторами сообщества)
4. Тема обсуждений "Реквизиты" (заполняется администраторами сообщества)
5. Тема обсуждений "Новости" (заполняется администраторами сообщества)
6. "Обоснование суммы сбора" (если сумма сбора превышает сумму по счету, заполняется администраторами сообщества)
7. Тема обсуждений "Беседка" (для диалога между участниками и администрацией сообщества).

Отчетность

Поиск

Поможем Мишеньке ВМЕСТЕ! ДЦП, ЭПИЛЕПСИЯ! > Обсуждения > Просмотр темы 120

ОТЧЕТЫ О ПОСТУПЛЕНИЯХ СРЕДСТВ(пишет мама Миши)

Поможем Мишеньке ВМЕСТЕ! ДЦП, ЭПИЛЕПСИЯ! 10 апр 2014 в 20:47
Отчет за ПЕРВЫЙ СБОР НА лечение с 18 августа в клинике "Здоровое детство" г. Екатеринбург:

Собрано ВСЕГО до закрытия сбора(до 20.07) 88 824руб (25 378 грн).
После закрытия сбора пришли еще средства (с 20.07 до 31.08): 3495 руб
Собрано ВСЕГО за весь период 92 319 руб.
Счет клиники "Здоровое детство" составил 87 350руб.
Оплачено на р/с клиники двумя платежами 87 350руб.
Наличными оплачивалась первичная консультация невролога 1200руб. Выписан чек.
За перевод денег банк взял комиссию 500руб и 352 руб.
Снял сбербанк за обслуживание счета 60 руб.

Итого потрачено 89 462 руб.
Переходит на следующий сбор на лечение в клинике "Здоровое детство" 2857 руб.

<http://vk.com/club69494836>

Ответить

1. Обязательна к ведению тема обсуждений "Отчет о полученных средствах", где администраторами сообщества указывается каждое поступление (сумма, дата, реквизит). Периодически необходимо подводить общий итог.

2. Ведется тема обсуждений "Я помог", где жертвователи сами смогут отписаться о своих переводах.

3. Ведётся тема обсуждений "Расходы", где записываются все траты, которые необходимо там же подтверждать приложенными чеками, договорами и иными расходными документами.

4. В специальные альбомы "Отчеты о приходах" и "Отчеты о расходах" выкладываются расходные документы*, а также скриншоты** электронных кошельков и выписки по банковским счетам, подтверждающие суммы приходов. Также сриншоты могут выкладываться сразу в соответствующую тему обсуждений.

5. Для сбора средств должны быть выделены отдельные реквизиты, по которым нет движений личных финансов.

В качестве отчетности по расходу средств прилагаются документы:

- о внесении/переводе средств на счет клиники;
- чек о покупке коляски/протеза/имплантанта;
- чеки на покупку лекарств, путевки на реабилитацию;
- фотографии билетов;
- чеки за прочие сопутствующие расходы, на которые вёлся сбор средств.

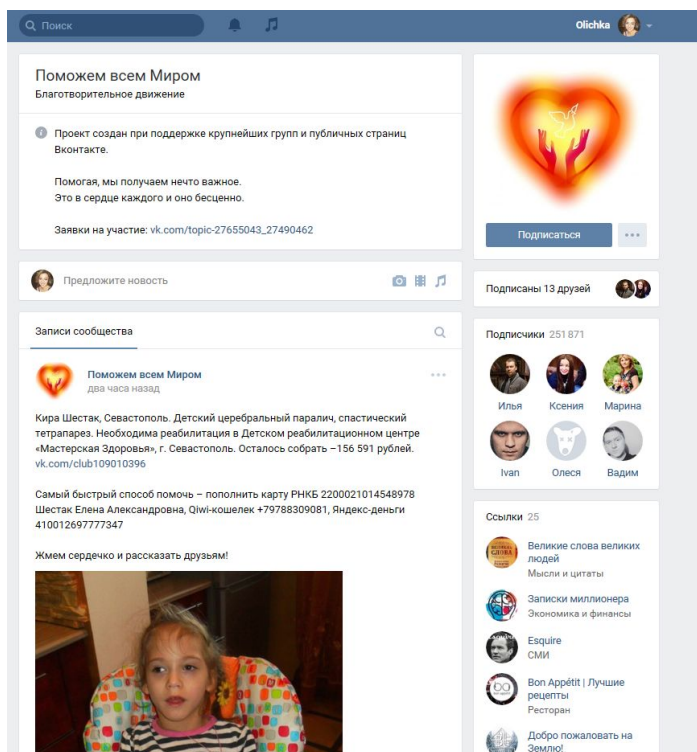
••Скриншоты делаются с полной версии сайта реквизитов, в разрезе всех финансовых операция по счету, не обрезая края страниц.

Стена



- Стена должна постоянно обновляться
- Новости о сборах, о состоянии ребенка, благодарности, фото ребенка из обычной жизни (победы, впечатления)

Группы ВК по сбору



- <https://vk.com/blagotvori>
- <https://vk.com/club36391711>
- <https://vk.com/club36391711>

Пример

Пример оформления благотворительной группы
как создать и вести благотворительные группы в ВК

Закрепленная запись Информация

Пример оформления благотворительной группы
28 авг 2013

Поскольку я являюсь мамой мальчика которому требуется операция, на которую у нас не было денег, я открыла сбор в сети ВК, теперь я хочу показать как это правильно делать. Чтобы избежать не нужных ошибок. Вся критика принимается)))

ГИД ПО ОФОРМЛЕНИЮ
БЛАГОТВОРИТЕЛЬНЫХ ГРУПП

В контакте

[HTTP://VK.COM/BGPRIMER](http://vk.com/BGprimer)

Нравится 44 13

Обсуждения 10

Какие еще нужны уроки?
28 сообщений · Последнее от Надежды Фоминой 18 фев в 20:13

Пошаговый урок создания группы
8 сообщений · Последнее от Пример оформления бла.. 28 авг 2013

Правила ведения и оформления благотворительных групп в сети Контакт

Гид по оформлению благотворительных групп в В контакте

Уроки, вопросы, правила

<http://vk.com/BGprimer>

Вступить в группу

Подписаны 2 друга

Участники 945

Венера Марина Надежда

Светлана Светлана Ирина

Ссылки 8

Шесть рукопожатий для благотворительности

Волонтеры ПЕРЕВОДОВ

- <https://vk.com/club57668867>

Подводные камни



ВКонтакте © 2006-2013 Россия
Павел Дуров

- Ограничения vk на приглашение в группу и на рассылку сообщений
- «Черный» список
- Обилие сомнительных групп и страничек
- Много времени, постоянное общение и работа с группой

СПАСИБО ЗА ВНИМАНИЕ!