



**РАНХиГС**

РОССИЙСКАЯ АКАДЕМИЯ НАРОДНОГО ХОЗЯЙСТВА  
И ГОСУДАРСТВЕННОЙ СЛУЖБЫ  
ПРИ ПРЕЗИДЕНТЕ РОССИЙСКОЙ ФЕДЕРАЦИИ



**ИГСУ**

РОССИЙСКАЯ АКАДЕМИЯ НАРОДНОГО ХОЗЯЙСТВА  
И ГОСУДАРСТВЕННОЙ СЛУЖБЫ  
ПРИ ПРЕЗИДЕНТЕ РОССИЙСКОЙ ФЕДЕРАЦИИ

# **БЕЗРАБОТИЦА: сущность и состояние**

Исаев Зураб Эдиевич –  
кандидат социологических наук,  
доцент

**Москва – 2015**



## ВОПРОСЫ ЛЕКЦИИ

- 1. Сущность, понятие и причины безработицы**
- 2. Виды и формы безработицы**
- 3. Классификация безработицы**




*Кибанов А.Я., Ивановская Л.В., Митрофанова Е.А. и др.*

**Управление персоналом: теория и практика. Социально-трудовые отношения, рынок труда и занятость персонала:** Учебно-практическое пособие / Под ред. А.Я. Кибанова. – М.: Проспект, 2012.



*Кибанов А.Я., Митрофанова Е.А., Эсаулова И.А.*

**Управление трудовыми ресурсами:** Учебник / Под ред. А.Я. Кибанова. – М.: ИНФРА-М, 2010.



*Плакся В.И.* **Безработица: теория и современная российская практика** (социально-экономический аспект). – М.: РАГС, 2005. – 384 с.



**Управление персоналом организации. Практикум:** Учебное пособие /  
Под ред. А.Я. Кибанова – М.: ИНФРА-М, 2012.



**Управление персоналом организации:** Учебник /  
Под ред. А.Я. Кибанова. – 4-е изд., доп. и перераб. – М.:  
ИНФРА-М, 2011.




**Экономика и социология труда:** Учебник / Под ред. А.  
Я. Кибанова. – М.: ИНФРА-М, 2010.



*Маренков Н.Л., Алимарина Е.А.*

**Управление трудовыми ресурсами.** – Ростов н/Д: Феникс,  
2004. – 448 с.



*Исаев З.Э.* **Управление трудовыми ресурсами:**

Учебно- методическое пособие. – М.: Изд-во РАГС, 2010. – 96 с.

**БЕЗРАБОТИЦА – ЭТО СОЦИАЛЬНО-ЭКОНОМИЧЕСКОЕ ЯВЛЕНИЕ,  
ПРИ КОТОРОМ ЧАСТЬ АКТИВНОГО, ТРУДОСПОСОБНОГО  
НАСЕЛЕНИЯ НЕ МОЖЕТ НАЙТИ РАБОТУ, КОТОРУЮ ЭТИ ЛЮДИ  
СПОСОБНЫ ВЫПОЛНИТЬ**

ИНЫМИ СЛОВАМИ

*– ЭТО СОЦИАЛЬНО-ЭКОНОМИЧЕСКОЕ ЯВЛЕНИЕ, ПРИ КОТОРОМ ЧАСТЬ  
РАБОЧЕЙ СИЛЫ (ЭКОНОМИЧЕСКИ АКТИВНОГО НАСЕЛЕНИЯ) **НЕ ЗАНЯТА**  
В ПРОИЗВОДСТВЕ ТОВАРОВ И УСЛУГ*

**БЕЗРАБОТНЫЕ НАРЯДУ С ЗАНЯТЫМИ  
ФОРМИРУЮТ РАБОЧУЮ СИЛУ СТРАНЫ**

**БЕЗРАБОТИЦА – ЭТО СОЦИАЛЬНО-  
ЭКОНОМИЧЕСКОЕ ЯВЛЕНИЕ, ВЫСТУПАЮЩЕЕ КАК  
ОТСУТСТВИЕ ЗАНЯТОСТИ У ОПРЕДЕЛЁННОЙ,  
БОЛЬШЕЙ ИЛИ МЕНЬШЕЙ ЧАСТИ  
ЭКОНОМИЧЕСКИ АКТИВНОГО НАСЕЛЕНИЯ,  
СПОСОБНОЙ И ЖЕЛАЮЩЕЙ ТРУДИТЬСЯ**

*Кибанов А.Я.*

**БЕЗРАБОТНЫМИ  
считаются  
трудоспособные  
граждане:**

✓ **Ищущие** работу

✓ **Зарегистрированные** на бирже труда

✓ **Не имеющие реальной возможности**  
получить работу в соответствии со своим

- ◆ **образованием**
- ◆ **профилем и**
- ◆ **трудовыми навыками**



*По определению МОТ*



**International  
Labour  
Organization**

**К  
БЕЗРАБОТНОМУ  
ОТНОСИТСЯ  
ЧЕЛОВЕК**

**✓ НЕ ИМЕЮЩИЙ ПРИНОСЯЩЕГО ДОХОД  
ЗАНЯТИЯ**

**✓ ГОТОВЫЙ РАБОТАТЬ**

**✓ ПОСЛЕДНИЕ ЧЕТЫРЕ НЕДЕЛИ  
ИЩУЩИЙ В РАЗЛИЧНЫХ ФОРМАХ  
РАБОТУ**

*ДОСТИГШИЕ  
16 ЛЕТ И СТАРШЕ*

**К БЕЗРАБОТНЫМ  
В РОССИИ  
ОТНОСЯТСЯ ЛИЦА,  
КОТОРЫЕ В  
РАССМАТРИВАЕМЫЙ  
период:**

**НЕ ИМЕЛИ РАБОТЫ (ДОХОДНОГО ЗАНЯТИЯ)**

- ✓ **ЗАНИМАЛИСЬ ПОИСКАМИ РАБОТЫ**, т. е.
  - ◆ *ОБРАЩАЛИСЬ В ГОСУДАРСТВЕННУЮ ИЛИ КОММЕРЧЕСКУЮ СЛУЖБУ ЗАНЯТОСТИ*
  - ◆ *ИСПОЛЬЗОВАЛИ ИЛИ ПОМЕЩАЛИ ОБЪЯВЛЕНИЯ В ПЕЧАТИ*
  - ◆ *НЕПОСРЕДСТВЕННО ОБРАЩАЛИСЬ В АДМИНИСТРАЦИИ ПРЕДПРИЯТИЙ (РАБОТОДАТЕЛЯМ)*
  - ◆ *ИСПОЛЬЗОВАЛИ ЛИЧНЫЕ СВЯЗИ И ДРУГИЕ СПОСОБЫ*
  - ◆ *ПРЕДПРИНИМАЛИ ШАГИ К ОРГАНИЗАЦИИ СОБСТВЕННОГО ДЕЛА*

**БЫЛИ ГОТОВЫ ПРИСТУПИТЬ К РАБОТЕ**

**ПРИ ОТНЕСЕНИИ К БЕЗРАБОТНЫМ ДОЛЖНЫ БЫТЬ СОБЛЮДЕНЫ  
ВСЕ ТРИ ВЫШЕПЕРЕЧИСЛЕННЫЕ УСЛОВИЯ**

**К БЕЗРАБОТНЫМ, ЗАРЕГИСТРИРОВАННЫМ  
В ОРГАНАХ ГОСУДАРСТВЕННОЙ СЛУЖБЫ ЗАНЯТОСТИ**

*ОТНОСЯТСЯ*

**НЕ ИМЕЮЩИЕ  
РАБОТЫ И ЗАРАБОТКА**

**ТРУДОСПОСОБНЫЕ  
ГРАЖДАНЕ:**

**ИЩУЩИЕ РАБОТУ И  
ГОТОВЫ ПРИСТУПИТЬ К  
НЕЙ**

**В УСТАНОВЛЕННОМ ПОРЯДКЕ  
ПОЛУЧИВШИЕ ОФИЦИАЛЬНЫЙ СТАТУС БЕЗРАБОТНОГО  
В ОРГАНАХ ГОСУДАРСТВЕННОЙ СЛУЖБЫ ЗАНЯТОСТИ**

**ТАКИМ ОБРАЗОМ  
ПОДСЧИТЫВАЕТСЯ ЧИСЛЕННОСТЬ **ОФИЦИАЛЬНЫХ БЕЗРАБОТНЫХ** В РОССИИ**



Закон Российской Федерации  
«О занятости населения в Российской Федерации». Ст. 3. П.  
1.

### **БЕЗРАБОТНЫМИ ПРИЗНАЮТСЯ ТРУДОСПОСОБНЫЕ ГРАЖДАНЕ, КОТОРЫЕ:**

- ✓ **НЕ ИМЕЮТ РАБОТЫ И ЗАРАБОТКА**
- ✓ **ЗАРЕГИСТРИРОВАНЫ В ОРГАНАХ СЛУЖБЫ ЗАНЯТОСТИ В ЦЕЛЯХ ПОИСКА ПОДХОДЯЩЕЙ РАБОТЫ**
- ✓ **ИЩУТ РАБОТУ И ГОТОВЫ ПРИСТУПИТЬ К НЕЙ**

**ПРИ ЭТОМ В КАЧЕСТВЕ ЗАРАБОТКА НЕ УЧИТЫВАЮТСЯ ВЫПЛАТЫ ВЫХОДНОГО ПОСОБИЯ И СОХРАНЯЕМОГО СРЕДНЕГО ЗАРАБОТКА ГРАЖДАН, УВОЛЕННЫМ В СВЯЗИ С ЛИКВИДАЦИЕЙ ОРГАНИЗАЦИИ ЛИБО ПРЕКРАЩЕНИЕМ ДЕЯТЕЛЬНОСТИ ИНДИВИДУАЛЬНЫМ ПРЕДПРИНИМАТЕЛЕМ, СОКРАЩЕНИЕМ ЧИСЛЕННОСТИ ИЛИ ШТАТА РАБОТНИКОВ ОРГАНИЗАЦИИ, ИНДИВИДУАЛЬНОГО ПРЕДПРИНИМАТЕЛЯ**

**ПОРЯДОК РЕГИСТРАЦИИ БЕЗРАБОТНЫХ ГРАЖДАН, ПОРЯДОК РЕГИСТРАЦИИ ГРАЖДАН В ЦЕЛЯХ ПОИСКА ПОДХОДЯЩЕЙ РАБОТЫ И ТРЕБОВАНИЯ К ПОДБОРУ ПОДХОДЯЩЕЙ РАБОТЫ УСТАНОВЛИВАЮТСЯ ПРАВИТЕЛЬСТВОМ РОССИЙСКОЙ ФЕДЕРАЦИИ**



*Закон Российской Федерации  
«О занятости населения в Российской Федерации». Ст. 3. П.  
2.*

**ПРИНИМАЕТСЯ ОРГАНАМИ СЛУЖБЫ ЗАНЯТОСТИ ПО МЕСТУ  
ЖИТЕЛЬСТВА ГРАЖДАНИНА НЕ ПОЗДНЕЕ 11 ДНЕЙ СО ДНЯ  
ПРЕДЪЯВЛЕНИЯ ОРГАНАМ СЛУЖБЫ ЗАНЯТОСТИ:**

- ✓ **ПАСПОРТА**
- ✓ **ТРУДОВОЙ КНИЖКИ ИЛИ ДОКУМЕНТОВ, ИХ ЗАМЕНЯЮЩИХ**
- ✓ **ДОКУМЕНТОВ, УДОСТОВЕРЯЮЩИХ ЕГО КВАЛИФИКАЦИЮ**
- ✓ **СПРАВКИ О СРЕДНЕМ ЗАРАБОТКЕ ЗА ПОСЛЕДНИЕ ТРИ МЕСЯЦА ПО  
ПОСЛЕДНЕМУ МЕСТУ РАБОТЫ**

**ДЛЯ ВПЕРВЫЕ ИЩУЩИХ РАБОТУ (РАНЕЕ НЕ РАБОТАВШИХ), НЕ ИМЕЮЩИХ  
КВАЛИФИКАЦИИ – ПАСПОРТА И ДОКУМЕНТА ОБ ОБРАЗОВАНИИ И (ИЛИ) О  
КВАЛИФИКАЦИИ**



*Закон Российской Федерации*  
**«О занятости населения в Российской Федерации».** Ст. 3. П.  
2.

**В СЛУЧАЕ ПРЕДСТАВЛЕНИЯ СПРАВКИ О СРЕДНЕМ ЗАРАБОТКЕ ЗА ПОСЛЕДНИЕ ТРИ МЕСЯЦА ПО ПОСЛЕДНЕМУ МЕСТУ РАБОТЫ В ИНОСТРАННОЙ ВАЛЮТЕ ОРГАНЫ СЛУЖБЫ ЗАНЯТОСТИ ОСУЩЕСТВЛЯЮТ ПЕРЕВОД ИНОСТРАННОЙ ВАЛЮТЫ В РУБЛИ ПО ОФИЦИАЛЬНОМУ КУРСУ, УСТАНОВЛЕННОМУ НА ДЕНЬ УВОЛЬНЕНИЯ ГРАЖДАНИНА**

ПРИ НЕВОЗМОЖНОСТИ ПРЕДОСТАВЛЕНИЯ ОРГАНАМИ СЛУЖБЫ ЗАНЯТОСТИ ПОДХОДЯЩЕЙ РАБОТЫ ГРАЖДАНАМ В ТЕЧЕНИЕ 10 ДНЕЙ СО ДНЯ ИХ РЕГИСТРАЦИИ В ЦЕЛЯХ ПОИСКА ПОДХОДЯЩЕЙ РАБОТЫ ЭТИ ГРАЖДАНЕ ПРИЗНАЮТСЯ БЕЗРАБОТНЫМИ С ПЕРВОГО ДНЯ ПРЕДЪЯВЛЕНИЯ УКАЗАННЫХ ДОКУМЕНТОВ

ГРАЖДАНИН, ОТНОСЯЩИЙСЯ К КАТЕГОРИИ ИНВАЛИДОВ, ДЛЯ РЕШЕНИЯ ВОПРОСА О ПРИЗНАНИИ ЕГО БЕЗРАБОТНЫМ ДОПОЛНИТЕЛЬНО ПРЕДЪЯВЛЯЕТ ИНДИВИДУАЛЬНУЮ ПРОГРАММУ РЕАБИЛИТАЦИИ ИНВАЛИДА, ВЫДАННУЮ В УСТАНОВЛЕННОМ ПОРЯДКЕ И СОДЕРЖАЩУЮ ЗАКЛЮЧЕНИЕ О РЕКОМЕНДУЕМОМ ХАРАКТЕРЕ И УСЛОВИЯХ ТРУДА



*Закон Российской Федерации  
«О занятости населения в Российской Федерации». Ст. 3. П.  
3.*

## **БЕЗРАБОТНЫМИ НЕ МОГУТ БЫТЬ ПРИЗНАНЫ ГРАЖДАНЕ:**

- НЕ ДОСТИГШИЕ 16-ЛЕТНЕГО ВОЗРАСТА

- КОТОРЫМ В СООТВЕТСТВИИ С ЗАКОНОДАТЕЛЬСТВОМ РОССИЙСКОЙ ФЕДЕРАЦИИ НАЗНАЧЕНА ТРУДОВАЯ ПЕНСИЯ ПО СТАРОСТИ (ЧАСТЬ ТРУДОВОЙ ПЕНСИИ ПО СТАРОСТИ), В ТОМ ЧИСЛЕ ДОСРОЧНО, ЛИБО ПЕНСИЯ, ПРЕДУСМОТРЕННАЯ П. 2 СТ. 32 НАСТОЯЩЕГО ЗАКОНА, ЛИБО ПЕНСИЯ ПО СТАРОСТИ ИЛИ ЗА ВЫСЛУГУ ЛЕТ ПО ГОСУДАРСТВЕННОМУ ПЕНСИОННОМУ ОБЕСПЕЧЕНИЮ

- ОТКАЗАВШИЕСЯ В ТЕЧЕНИЕ 10 ДНЕЙ СО ДНЯ ИХ РЕГИСТРАЦИИ В ОРГАНАХ СЛУЖБЫ ЗАНЯТОСТИ В ЦЕЛЯХ ПОИСКА ПОДХОДЯЩЕЙ РАБОТЫ ОТ ДВУХ ВАРИАНТОВ ПОДХОДЯЩЕЙ РАБОТЫ, ВКЛЮЧАЯ РАБОТЫ ВРЕМЕННОГО ХАРАКТЕРА, А ВПЕРВЫЕ ИЩУЩИЕ РАБОТУ (РАНЕЕ НЕ РАБОТАВШИЕ) И ПРИ ЭТОМ НЕ ИМЕЮЩИЕ КВАЛИФИКАЦИИ – В СЛУЧАЕ ДВУХ ОТКАЗОВ ОТ ПРОФЕССИОНАЛЬНОГО ОБУЧЕНИЯ ИЛИ ОТ ПРЕДЛОЖЕННОЙ ОПЛАЧИВАЕМОЙ РАБОТЫ, ВКЛЮЧАЯ РАБОТУ ВРЕМЕННОГО ХАРАКТЕРА.

ГРАЖДАНИНУ НЕ МОЖЕТ БЫТЬ ПРЕДЛОЖЕНА ОДНА И ТА ЖЕ РАБОТА (ПРОФЕССИОНАЛЬНОЕ ОБУЧЕНИЕ И ДОПОЛНИТЕЛЬНОЕ ПРОФЕССИОНАЛЬНОЕ ОБРАЗОВАНИЕ ПО ОДНОЙ И ТОЙ ЖЕ ПРОФЕССИИ, СПЕЦИАЛЬНОСТИ) ДВАЖДЫ



Закон Российской Федерации  
«О занятости населения в Российской Федерации». Ст. 3. П.  
3.

## БЕЗРАБОТНЫМИ НЕ МОГУТ БЫТЬ ПРИЗНАНЫ ГРАЖДАНЕ:

- НЕ ЯВИВШИЕСЯ БЕЗ УВАЖИТЕЛЬНЫХ ПРИЧИН В ТЕЧЕНИЕ 10 ДНЕЙ СО ДНЯ ИХ РЕГИСТРАЦИИ В ЦЕЛЯХ ПОИСКА ПОДХОДЯЩЕЙ РАБОТЫ В ОРГАНЫ СЛУЖБЫ ЗАНЯТОСТИ ДЛЯ ПРЕДЛОЖЕНИЯ ИМ ПОДХОДЯЩЕЙ РАБОТЫ, А ТАКЖЕ НЕ ЯВИВШИЕСЯ В СРОК, УСТАНОВЛЕННЫЙ ОРГАНАМИ СЛУЖБЫ ЗАНЯТОСТИ ДЛЯ РЕГИСТРАЦИИ ИХ В КАЧЕСТВЕ БЕЗРАБОТНЫХ

- ОСУЖДЕННЫЕ ПО РЕШЕНИЮ СУДА К ИСПРАВИТЕЛЬНЫМ РАБОТАМ, А ТАКЖЕ К НАКАЗАНИЮ В ВИДЕ ЛИШЕНИЯ СВОБОДЫ

- ПРЕДСТАВИВШИЕ ДОКУМЕНТЫ, СОДЕРЖАЩИЕ ЗАВЕДОМО ЛОЖНЫЕ СВЕДЕНИЯ ОБ ОТСУТСТВИИ РАБОТЫ И ЗАРАБОТКА, А ТАКЖЕ ПРЕДСТАВИВШИЕ ДРУГИЕ НЕДОСТОВЕРНЫЕ ДАННЫЕ ДЛЯ ПРИЗНАНИЯ ИХ БЕЗРАБОТНЫМИ, ПЕРЕЧИСЛЕННЫЕ В СТ. 2 НАСТОЯЩЕГО ЗАКОНА








*Закон Российской Федерации  
«О занятости населения в Российской Федерации». Ст. 3. П.  
4.*

ГРАЖДАНЕ, КОТОРЫМ  
В УСТАНОВЛЕННОМ  
ПОРЯДКЕ **ОТКАЗАНО**  
В ПРИЗНАНИИ ИХ  
БЕЗРАБОТНЫМИ,  
**ИМЕЮТ ПРАВО**



**НА ПОВТОРНОЕ  
ОБРАЩЕНИЕ  
В ОРГАНЫ СЛУЖБЫ  
ЗАНЯТОСТИ  
ЧЕРЕЗ ОДИН МЕСЯЦ  
СО ДНЯ ОТКАЗА  
ДЛЯ РЕШЕНИЯ  
ВОПРОСА  
О ПРИЗНАНИИ ИХ  
БЕЗРАБОТНЫМИ**



*Закон Российской Федерации  
«О занятости населения в Российской Федерации». Ст. 4.*

1

**ПОДХОДЯЩЕЙ СЧИТАЕТСЯ ТАКАЯ РАБОТА, В ТОМ ЧИСЛЕ РАБОТА ВРЕМЕННОГО ХАРАКТЕРА, КОТОРАЯ СООТВЕТСТВУЕТ:**

- ✓ *ПРОФЕССИОНАЛЬНОЙ ПРИГОДНОСТИ РАБОТНИКА С УЧЕТОМ УРОВНЯ ЕГО КВАЛИФИКАЦИИ*
- ✓ *УСЛОВИЯМ ПОСЛЕДНЕГО МЕСТА РАБОТЫ (ЗА ИСКЛЮЧЕНИЕМ ОПЛАЧИВАЕМЫХ ОБЩЕСТВЕННЫХ РАБОТ)*
- ✓ *СОСТОЯНИЮ ЗДОРОВЬЯ*
- ✓ *ТРАНСПОРТНОЙ ДОСТУПНОСТИ РАБОЧЕГО МЕСТА*

2

**МАКСИМАЛЬНАЯ УДАЛЕННОСТЬ ПОДХОДЯЩЕЙ РАБОТЫ ОТ МЕСТА ЖИТЕЛЬСТВА БЕЗРАБОТНОГО ОПРЕДЕЛЯЕТСЯ ОРГАНАМИ СЛУЖБЫ ЗАНЯТОСТИ С УЧЕТОМ РАЗВИТИЯ СЕТИ ОБЩЕСТВЕННОГО ТРАНСПОРТА В ДАННОЙ МЕСТНОСТИ**



Закон Российской Федерации  
«О занятости населения в Российской Федерации». Ст. 4.

3

**ОПЛАЧИВАЕМАЯ РАБОТА, ВКЛЮЧАЯ РАБОТУ ВРЕМЕННОГО ХАРАКТЕРА И ОБЩЕСТВЕННЫЕ РАБОТЫ, ТРЕБУЮЩАЯ ИЛИ НЕ ТРЕБУЮЩАЯ (С УЧЕТОМ ВОЗРАСТНЫХ И ИНЫХ ОСОБЕННОСТЕЙ ГРАЖДАН) ПРЕДВАРИТЕЛЬНОЙ ПОДГОТОВКИ, ОТВЕЧАЮЩАЯ ТРЕБОВАНИЯМ ТРУДОВОГО ЗАКОНОДАТЕЛЬСТВА И ИНЫХ НОРМАТИВНЫХ ПРАВОВЫХ АКТОВ, СОДЕРЖАЩИХ НОРМЫ ТРУДОВОГО ПРАВА, СЧИТАЕТСЯ ПОДХОДЯЩЕЙ ДЛЯ ГРАЖДАН:**

- ✓ **ВПЕРВЫЕ ИЩУЩИХ РАБОТУ** (РАНЕЕ НЕ РАБОТАВШИХ) И ПРИ ЭТОМ НЕ ИМЕЮЩИХ КВАЛИФИКАЦИИ; **УВОЛЕННЫХ БОЛЕЕ ОДНОГО РАЗА** В ТЕЧЕНИЕ ОДНОГО ГОДА, ПРЕДШЕСТВОВАВШЕГО НАЧАЛУ БЕЗРАБОТИЦЫ, ЗА НАРУШЕНИЕ ТРУДОВОЙ ДИСЦИПЛИНЫ ИЛИ ДРУГИЕ ВИНОВНЫЕ ДЕЙСТВИЯ, ПРЕДУСМОТРЕННЫЕ ЗАКОНОДАТЕЛЬСТВОМ РОССИЙСКОЙ ФЕДЕРАЦИИ
- ✓ **ПРЕКРАТИВШИХ** ИНДИВИДУАЛЬНУЮ ПРЕДПРИНИМАТЕЛЬСКУЮ ДЕЯТЕЛЬНОСТЬ, ВЫШЕДШИХ ИЗ ЧЛЕНОВ КРЕСТЬЯНСКОГО (ФЕРМЕРСКОГО) ХОЗЯЙСТВА В УСТАНОВЛЕННОМ ЗАКОНОДАТЕЛЬСТВОМ РОССИЙСКОЙ ФЕДЕРАЦИИ ПОРЯДКЕ
- ✓ **СТРЕМЯЩИХСЯ ВОЗОБНОВИТЬ** ТРУДОВУЮ ДЕЯТЕЛЬНОСТЬ ПОСЛЕ ДЛИТЕЛЬНОГО (БОЛЕЕ ОДНОГО ГОДА) ПЕРЕРЫВА, А ТАКЖЕ **НАПРАВЛЕННЫХ** ОРГАНАМИ СЛУЖБЫ ЗАНЯТОСТИ НА ОБУЧЕНИЕ И ОТЧИСЛЕННЫХ ЗА ВИНОВНЫЕ ДЕЙСТВИЯ
- ✓ **ОТКАЗАВШИХСЯ** ПРОЙТИ ПРОФЕССИОНАЛЬНОЕ ОБУЧЕНИЕ ИЛИ ПОЛУЧИТЬ ДОПОЛНИТЕЛЬНОЕ ПРОФЕССИОНАЛЬНОЕ ОБРАЗОВАНИЕ ПОСЛЕ ОКОНЧАНИЯ ПЕРВОГО ПЕРИОДА ВЫПЛАТЫ ПОСОБИЯ ПО БЕЗРАБОТИЦЕ
- ✓ **СОСТОЯЩИХ** НА УЧЕТЕ В ОРГАНАХ СЛУЖБЫ ЗАНЯТОСТИ БОЛЕЕ 18 МЕСЯЦЕВ, А ТАКЖЕ БОЛЕЕ



Закон Российской Федерации  
«О занятости населения в Российской Федерации». Ст. 4.

## 4 ПОДХОДЯЩЕЙ НЕ МОЖЕТ СЧИТАТЬСЯ РАБОТА, ЕСЛИ:

- ✓ ОНА СВЯЗАНА С ПЕРЕМЕНОЙ МЕСТА ЖИТЕЛЬСТВА БЕЗ СОГЛАСИЯ ГРАЖДАНИНА
- ✓ УСЛОВИЯ ТРУДА НЕ СООТВЕТСТВУЮТ ПРАВИЛАМ И НОРМАМ ПО ОХРАНЕ ТРУДА
- ✓ ПРЕДЛАГАЕМЫЙ ЗАРАБОТОК НИЖЕ СРЕДНЕГО ЗАРАБОТКА ГРАЖДАНИНА, ИСЧИСЛЕННОГО ЗА ПОСЛЕДНИЕ ТРИ МЕСЯЦА ПО ПОСЛЕДНЕМУ МЕСТУ РАБОТЫ

ДАННОЕ ПОЛОЖЕНИЕ НЕ РАСПРОСТРАНЯЕТСЯ НА ГРАЖДАН, СРЕДНЕМЕСЯЧНЫЙ ЗАРАБОТОК КОТОРЫХ ПРЕВЫШАЛ ВЕЛИЧИНУ ПРОЖИТОЧНОГО МИНИМУМА ТРУДОСПОСОБНОГО НАСЕЛЕНИЯ, ИСЧИСЛЕННОГО В СУБЪЕКТЕ РОССИЙСКОЙ ФЕДЕРАЦИИ В УСТАНОВЛЕННОМ ПОРЯДКЕ

В ЭТОМ СЛУЧАЕ ПОДХОДЯЩЕЙ НЕ МОЖЕТ СЧИТАТЬСЯ РАБОТА, ЕСЛИ ПРЕДЛАГАЕМЫЙ ЗАРАБОТОК НИЖЕ ВЕЛИЧИНЫ ПРОЖИТОЧНОГО МИНИМУМА, ИСЧИСЛЕННОГО В СУБЪЕКТЕ РОССИЙСКОЙ ФЕДЕРАЦИИ В УСТАНОВЛЕННОМ ПОРЯДКЕ

**В СОВРЕМЕННОЙ ЭКОНОМИКЕ БЕЗРАБОТИЦА РАССМАТРИВАЕТСЯ КАК ЕСТЕСТВЕННАЯ И НЕОТЪЕМЛЕМАЯ ЧАСТЬ РЫНОЧНОГО ХОЗЯЙСТВА. ОНА СПОСОБСТВУЕТ:**

- ✓ **УЛУЧШЕНИЮ КАЧЕСТВЕННОЙ СТРУКТУРЫ РАБОЧЕЙ СИЛЫ, ЕЁ КОНКУРЕНТОСПОСОБНОСТИ КАК ТОВАРА**
- ✓ **ФОРМИРОВАНИЮ НОВОГО МОТИВАЦИОННОГО МЕХАНИЗМА И СООТВЕТСТВУЮЩЕГО ОТНОШЕНИЯ К ТРУДУ**
- ✓ **ПОВЫШЕНИЮ САМООЦЕНКИ РАБОЧЕГО МЕСТА И УКРЕПЛЕНИЯ СВЯЗИ ЧЕЛОВЕКА С ТРУДОМ**
- ✓ **НАЛИЧИЮ ТРУДОВОГО РЕЗЕРВА НА СЛУЧАЙ НЕОБХОДИМОСТИ БЫСТРОГО РАЗВЁРТЫВАНИЯ НОВОГО ПРОИЗВОДСТВА**

**В ЭТОЙ СВЯЗИ БОЛЬШОЙ ИНТЕРЕС ПРЕДСТАВЛЯЕТ  
КЛАССИФИКАЦИЯ БЕЗРАБОТИЦЫ ПО РАЗЛИЧНЫМ КРИТЕРИЯМ**

**ФРИКЦИОННАЯ**

**СЕЗОННАЯ**

**ПО ПРИЧИНАМ  
ВОЗНИКНОВЕНИЯ**

**СТРУКТУРНАЯ**

**ЦИКЛИЧЕСКАЯ**

**ИНСТИТУЦИОНАЛЬНАЯ**

**ДОБРОВОЛЬНАЯ**

**ПО ПРИЧИНАМ  
ВОЗНИКНОВЕНИЯ**

**ЭКОНОМИЧЕСКАЯ**

**ТЕХНОЛОГИЧЕСКАЯ**

## ПО ХАРАКТЕРУ ПРОЯВЛЕНИЯ

**ОТКРЫТАЯ**  
*(частичная занятость)*

**СКРЫТАЯ**  
*(латентная)*

## ПО СТЕПЕНИ ОХВАТА ЭКОНОМИКИ

**ОБЩАЯ**

**РЕГИОНАЛЬНАЯ**

**ОТРАСЛЕВАЯ**

## ПО СТЕПЕНИ УЧИТЫВАЕМОСТИ

**РЕАЛЬНАЯ**

**ОФИЦИАЛЬНАЯ**  
*(регистралируемая)*



**ПОЛОВОЗРАСТНАЯ**

**ПРОФЕССИОНАЛЬНАЯ**

**ПО СОЦИАЛЬНО-  
ЭКОНОМИЧЕСКОМУ СОСТАВУ  
БЕЗРАБОТНЫХ**

**СРЕДИ  
СОЦИАЛЬНО  
НЕУСТРОЕННЫХ ГРУПП  
НАСЕЛЕНИЯ**

**ЭТНИЧЕСКАЯ**

- ЛОГИЧЕСКИМ ПРОДОЛЖЕНИЕМ ПРЕДЛОЖЕННОЙ КЛАССИФИКАЦИИ ФОРМ БЕЗРАБОТИЦЫ ЯВЛЯЕТСЯ ЕЁ **СТРУКТУРИЗАЦИЯ** ПО**
- ◆ **половозрастным, ◆ профессионально-квалификационным и**
  - ◆ **социально-демографическим признакам**

- ✓ *ПОЛ (С ВЫДЕЛЕНИЕМ НАИМЕНЕЕ ЗАЩИЩЕННЫХ В СОЦИАЛЬНОМ ОТНОШЕНИИ БЕЗРАБОТНЫХ – ЖЕНЩИН)*
- ✓ *ВОЗРАСТ (С ВЫДЕЛЕНИЕМ МОЛОДЁЖНОЙ БЕЗРАБОТИЦЫ И БЕЗРАБОТИЦЫ СРЕДИ ЛИЦ ПРЕДП ЕНСИОННОГО ВОЗРАСТА)*
- ✓ *ТРУДОВОЕ ЗАНЯТИЕ (РАБОЧИЕ, РУКОВОДИТЕЛИ, СПЕЦИАЛИСТЫ, НЕКВАЛИФИЦИРОВАННЫЕ РАБОТНИКИ И ДР.)*
- ✓ *УРОВЕНЬ ОБРАЗОВАНИЯ*
- ✓ *УРОВЕНЬ ДОХОДОВ И ОБЕСПЕЧЕННОСТИ*
- ✓ *ПРИЧИНЫ УВОЛЬНЕНИЯ И ДР.*

**ПОЛНУЮ КАРТИНУ БЕЗРАБОТИЦЫ  
МОЖЕТ ОТРАЗИТЬ **СОВОКУПНОСТЬ ПОКАЗАТЕЛЕЙ,**  
НАИБОЛЕЕ ВАЖНЫМИ ИЗ КОТОРЫХ  
ЯВЛЯЮТСЯ:**

**УРОВЕНЬ  
БЕЗРАБОТИЦЫ**

**ПРОДОЛЖИТЕЛЬНОСТЬ  
БЕЗРАБОТИЦЫ**

**УРОВЕНЬ БЕЗРАБОТИЦЫ (УБ) –  
УДЕЛЬНЫЙ ВЕС ЧИСЛЕННОСТИ БЕЗРАБОТНЫХ (Б)  
В ЧИСЛЕННОСТИ ЭКОНОМИЧЕСКИ АКТИВНОГО  
НАСЕЛЕНИЯ (ЭАН), ВЫРАЖЕННЫЙ В ПРОЦЕНТАХ:**

$$\text{УБ} = (\text{Б}/\text{ЭАН})100\%$$

**УРОВЕНЬ БЕЗРАБОТИЦЫ МОЖЕТ БЫТЬ РАССЧИТАН  
КАК ПО МЕТОДОЛОГИИ МОТ,  
ТАК И В СООТВЕТСТВИИ СО СПЕЦИАЛЬНЫМИ  
ЗАКОНОДАТЕЛЬНЫМИ НОРМАМИ ГОСУДАРСТВА**

**ЭТО ПЕРИОДИЧЕСКОЕ ВЫБОРОЧНОЕ ОБСЛЕДОВАНИЕ,  
ОПРОС НАСЕЛЕНИЯ КАКИМ-ЛИБО ГОСУДАРСТВЕННЫМ ОРГАНОМ,  
ИСКЛЮЧАЯ СЛУЖБЫ ЗАНЯТОСТИ**

В НАШЕЙ СТРАНЕ ЭТУ РАБОТУ ПРОВОДИТ **ФЕДЕРАЛЬНАЯ СЛУЖБА  
ГОСУДАРСТВЕННОЙ СТАТИСТИКИ** (РОССТАТ).

**ОБСЛЕДОВАНИЕ НАСЕЛЕНИЯ** ПО ПРОБЛЕМАМ ЗАНЯТОСТИ В РОССИЙСКОЙ ФЕДЕРАЦИИ ПРОВОДИТСЯ **ВО ВСЕХ РЕГИОНАХ С КВАРТАЛЬНОЙ ПЕРИОДИЧНОСТЬЮ** НА ОСНОВЕ **ВЫБОРОЧНОГО МЕТОДА НАБЛЮДЕНИЯ** С ПОСЛЕДУЮЩИМ РАСПРОСТРАНЕНИЕМ ИТОГОВ НА ВСЮ ЧИСЛЕННОСТЬ НАСЕЛЕНИЯ **В ВОЗРАСТЕ ОТ 15 ДО 72 ЛЕТ**

ЭТА МЕТОДИКА **АПРОБИРОВАНА** ВО МНОГИХ СТРАНАХ МИРА И **ПОЗВОЛЯЕТ С ВЫСОКОЙ СТЕПЕНЬЮ ДОСТОВЕРНОСТИ** ПОЛУЧАТЬ ДАННЫЕ **О РЕАЛЬНОМ СОСТОЯНИИ РЫНКА ТРУДА**, СУБЪЕКТАМИ КОТОРОГО, **ТАКЖЕ** ЯВЛЯЮТСЯ ГРАЖДАНЕ:

- ✓ **НЕ СОСТОЯЩИЕ НА УЧЕТЕ В ГОСУДАРСТВЕННОЙ СЛУЖБЕ ЗАНЯТОСТИ НАСЕЛЕНИЯ**
- ✓ **ИЩУТ РАБОТУ СОБСТВЕННЫМИ СИЛАМИ ИЛИ**
- ✓ **ПРИБЕГАЮТ К УСЛУГАМ КОММЕРЧЕСКИХ ОРГАНИЗАЦИЙ**

**ФЕДЕРАЛЬНОЙ СЛУЖБОЙ ПО ТРУДУ И ЗАНЯТОСТИ РФ  
УРОВЕНЬ БЕЗРАБОТИЦЫ ОПРЕДЕЛЯЕТСЯ НА ОСНОВЕ  
ЧИСЛЕННОСТИ ОФИЦИАЛЬНЫХ БЕЗРАБОТНЫХ,  
ЗАРЕГИСТРИРОВАННЫХ В ЕЁ ОРГАНАХ В УСТАНОВЛЕННОМ ПОРЯДКЕ**

**ЭТА ИНФОРМАЦИЯ НЕОБХОДИМА ДЛЯ:**

- ✓ *ОЦЕНКИ СОСТОЯНИЯ ОФИЦИАЛЬНОГО РЫНКА ТРУДА,*
- ✓ *ОПРЕДЕЛЕНИЯ ДИНАМИКИ ОБРАЩЕНИЙ ГРАЖДАН В СЛУЖБЫ ЗАНЯТОСТИ И*
- ✓ *ПЛАНИРОВАНИЯ СТАТЕЙ БЮДЖЕТА, НАПРАВЛЯЕМЫХ НА:*
  - ◆ **ВЫПЛАТУ ПОСОБИЙ**
  - ◆ **ПРОВЕДЕНИЕ ОБУЧЕНИЯ БЕЗРАБОТНЫХ И**
  - ◆ **ДРУГИЕ ПРОГРАММЫ СТИМУЛИРОВАНИЯ ЗАНЯТОСТИ**

*ЭТО ВЕЛИЧИНА, ХАРАКТЕРИЗУЮЩАЯ  
В СРЕДНЕМ ДЛИТЕЛЬНОСТЬ ПОИСКА РАБОТЫ ЛИЦАМИ,  
ИМЕЮЩИМИ СТАТУС БЕЗРАБОТНЫХ  
НА КОНЕЦ РАССМАТРИВАЕМОГО ПЕРИОДА,  
А ТАКЖЕ, ТЕМИ БЕЗРАБОТНЫМИ,  
КОТОРЫЕ БЫЛИ В ТОТ МОМЕНТ ТРУДОУСТРОЕНЫ*

ДЛЯ РОССИИ,  
КАК И ДЛЯ МНОГИХ РАЗВИТЫХ СТРАН  
МИРА,  
ЧРЕЗВЫЧАЙНО АКТУАЛЬНА **ПРОБЛЕМА  
ДЛИТЕЛЬНОЙ И ЗАСТОЙНОЙ  
БЕЗРАБОТИЦЫ**

**КРАТКОСРОЧНАЯ**

***ДО 4 МЕСЯЦЕВ***

**ПРОДОЛЖИТЕЛЬНАЯ**

***4–8 МЕСЯЦЕВ***

**ДЛИТЕЛЬНАЯ**

***8–18 МЕСЯЦЕВ***

**ЗАСТОЙНАЯ**

***БОЛЕЕ 18 МЕСЯЦЕВ***



**ПРИ РЕШЕНИИ** ПРОБЛЕМ БЕЗРАБОТИЦЫ  
СЧИТАЕТСЯ ЦЕЛЕСООБРАЗНЫМ **ДОСТИЖЕНИЕ**  
**ЕСТЕСТВЕННОЙ НОРМЫ** (ЕСТЕСТВЕННОГО УРОВНЯ)  
**БЕЗРАБОТИЦЫ** – ОПТИМАЛЬНОГО ДЛЯ ЭКОНОМИКИ **РЕЗЕРВА**  
**РАБОЧЕЙ СИЛЫ**, СПОСОБНОГО ДОСТАТОЧНО БЫСТРО СОВЕРШАТЬ  
**МЕЖОТРАСЛЕВЫЕ И МЕЖРЕГИОНАЛЬНЫЕ ПЕРЕМЕЩЕНИЯ**  
В ЗАВИСИМОСТИ ОТ КОЛЕБАНИЙ СПРОСА И  
ОБУСЛОВЛЕННЫХ ИМИ ПОТРЕБНОСТЕЙ ПРОИЗВОДСТВА

- ✓ *АБСОЛЮТНОЕ ОТСУТСТВИЕ БЕЗРАБОТИЦЫ СЧИТАЕТСЯ НЕВОЗМОЖНЫМ В РЫНОЧНОЙ ЭКОНОМИКЕ*
- ✓ *ФРИКЦИОННАЯ И СТРУКТУРНАЯ БЕЗРАБОТИЦЫ, ПО СУТИ, НЕИЗБЕЖНЫ*
- ✓ *ОНИ И ОБРАЗУЮТ ЕСТЕСТВЕННЫЙ УРОВЕНЬ БЕЗРАБОТИЦЫ, КОТОРЫЙ В ЭКОНОМИЧЕСКИ РАЗВИТЫХ СТРАНАХ ОЦЕНИВАЕТСЯ В 7%*

## ОТРИЦАТЕЛЬНЫЕ

- ✓ **ОБОСТРЕНИЕ КРИМИНОГЕННОЙ СИТУАЦИИ**
- ✓ **УСИЛЕНИЕ СОЦИАЛЬНОЙ НАПРЯЖЕННОСТИ**
- ✓ **РОСТ КОЛИЧЕСТВА ФИЗИЧЕСКИХ И ДУШЕВНЫХ ЗАБОЛЕВАНИЙ**
- ✓ **УВЕЛИЧЕНИЕ СОЦИАЛЬНОЙ ДИФФЕРЕНЦИАЦИИ**
- ✓ **СНИЖЕНИЕ ТРУДОВОЙ АКТИВНОСТИ**

## ПОЛОЖИТЕЛЬНЫЕ

- ✓ **ПОВЫШЕНИЕ СОЦИАЛЬНОЙ ЦЕННОСТИ РАБОЧЕГО МЕСТА**
- ✓ **УВЕЛИЧЕНИЕ ЛИЧНОГО СВОБОДНОГО ВРЕМЕНИ**
- ✓ **ВОЗРАСТАНИЕ СВОБОДЫ ВЫБОРА МЕСТА РАБОТЫ**
- ✓ **УВЕЛИЧЕНИЕ СОЦИАЛЬНОЙ ЗНАЧИМОСТИ И ЦЕННОСТИ ТРУДА**

## ОТРИЦАТЕЛЬНЫЕ

- ✓ **ОБЕСЦЕНИВАНИЕ ПОСЛЕДСТВИЙ ОБУЧЕНИЯ**
- ✓ **СОКРАЩЕНИЕ ПРОИЗВОДСТВА**
- ✓ **ЗАТРАТЫ НА ПОМОЩЬ БЕЗРАБОТНЫМ**
- ✓ **УТРАТА КВАЛИФИКАЦИИ**
- ✓ **СНИЖЕНИЕ ЖИЗНЕННОГО УРОВНЯ**
- ✓ **НЕДОПРОИЗВОДСТВО НАЦИОНАЛЬНОГО ДОХОДА.**
- ✓ **СНИЖЕНИЕ НАЛОГОВЫХ ПОСТУПЛЕНИЙ**

## ПОЛОЖИТЕЛЬНЫЕ

- ✓ **СОЗДАНИЕ РЕЗЕРВА РАБОЧЕЙ СИЛЫ ДЛЯ СТРУКТУРНОЙ ПЕРЕСТРОЙКИ ЭКОНОМИКИ**
- ✓ **КОНКУРЕНЦИЯ МЕЖДУ РАБОТНИКАМИ КАК СТИМУЛ К РАЗВИТИЮ СПОСОБНОСТЕЙ К ТРУДУ**
- ✓ **ПЕРЕРЫВ В ЗАНЯТОСТИ ДЛЯ ПЕРЕОБУЧЕНИЯ И ПОВЫШЕНИЯ УРОВНЯ ОБРАЗОВАНИЯ**
- ✓ **СТИМУЛИРОВАНИЕ РОСТА ИНТЕНСИВНОСТИ И**

## ЧИСЛЕННОСТЬ ЭКОНОМИЧЕСКИ АКТИВНОГО НАСЕЛЕНИЯ, ЗАНЯТЫХ И БЕЗРАБОТНЫХ (тысяч человек)

	2000	2005	2010	2011	2013	2014
<b>Численность экономически активного населения -</b> всего	<b>72770</b>	<b>73581</b>	<b>75478</b>	<b>75779</b>	<b>75529</b>	<b>75428</b>
<b>мужчины</b>	<b>37631</b>	<b>37311</b>	<b>38601</b>	<b>38716</b>	<b>38720</b>	<b>38729</b>
<b>женщины</b>	<b>35139</b>	<b>36270</b>	<b>36877</b>	<b>37063</b>	<b>36809</b>	<b>36700</b>
В том числе:						
<b>занятые в экономике –</b> всего	<b>65070</b>	<b>68339</b>	<b>69934</b>	<b>70857</b>	<b>71391</b>	<b>71539</b>
<b>мужчины</b>	<b>33574</b>	<b>34584</b>	<b>35566</b>	<b>36032</b>	<b>36478</b>	<b>36605</b>
<b>женщины</b>	<b>31496</b>	<b>33755</b>	<b>34367</b>	<b>34824</b>	<b>34913</b>	<b>34934</b>
<b>безработные –</b> всего	<b>7700</b>	<b>5242</b>	<b>5544</b>	<b>4922</b>	<b>4137</b>	<b>3889</b>
<b>мужчины</b>	<b>4057</b>	<b>2727</b>	<b>3034</b>	<b>2684</b>	<b>2242</b>	<b>2123</b>
<b>женщины</b>	<b>3643</b>	<b>2515</b>	<b>2510</b>	<b>2238</b>	<b>1896</b>	<b>1766</b>
Численность безработных, зарегистрированных в государственных учреждениях службы занятости - всего	<b>1037</b>	<b>1830</b>	<b>1589</b>	<b>1286</b>	<b>918</b>	<b>883</b>
<b>мужчины</b>	<b>322</b>	<b>630</b>	<b>698</b>	<b>560</b>	<b>416</b>	<b>404</b>
<b>женщины</b>	<b>715</b>	<b>1200</b>	<b>891</b>	<b>726</b>	<b>502</b>	<b>480</b>
Из них безработные, которым назначено пособие по безработице – всего	<b>910</b>	<b>1570</b>	<b>1359</b>	<b>1069</b>	<b>767</b>	<b>724</b>
<b>мужчины</b>	<b>286</b>	<b>536</b>	<b>602</b>	<b>465</b>	<b>346</b>	<b>...</b>
<b>женщины</b>	<b>624</b>	<b>1034</b>	<b>757</b>	<b>605</b>	<b>422</b>	<b>...</b>

# УРОВЕНЬ ЭКОНОМИЧЕСКОЙ АКТИВНОСТИ НАСЕЛЕНИЯ, УРОВЕНЬ ЗАНЯТОСТИ И УРОВЕНЬ БЕЗРАБОТИЦЫ

(в процентах)

	Уровень экономической активности <i>(экономически активное население к численности населения соответствующей возрастной группы)</i>		Уровень занятости <i>(занятое население к численности населения соответствующей возрастной группы)</i>		Уровень безработицы <i>(безработные к численности экономически активного населения соответствующей возрастной группы)</i>		Уровень зарегистрированной безработицы <i>(зарегистрированные безработные к численности экономически активного населения)</i>
	в возрасте 15–72 года	в трудоспособном возрасте	в возрасте 15–72 года	в трудоспособном возрасте	в возрасте 15–72 года	в трудоспособном возрасте	
<b>Всего</b>							
2000	65,5	78,4	58,5	69,9	10,6	10,9	1,4
2005	66,0	76,7	61,3	71,1	7,1	7,4	2,5
2010	67,7	78,7	62,7	72,7	7,3	7,6	2,1
2011	68,3	79,2	63,9	73,8	6,5	6,7	1,7
<b>2014</b>	<b>68,9</b>	<b>80,3</b>	<b>65,3</b>	<b>76,0</b>	<b>5,2</b>	<b>5,4</b>	<b>1,2</b>
<b>Мужчины</b>							
2000	71,5	81,1	63,8	72,2	10,8	11,0	0,9
2005	71,1	79,0	65,9	73,1	7,3	7,4	1,7
2010	73,8	81,6	68,0	75,1	7,9	8,0	1,8
2011	74,4	82,0	69,2	76,2	6,9	7,1	1,4
<b>2014</b>	<b>75,1</b>	<b>83,5</b>	<b>71,0</b>	<b>78,8</b>	<b>5,5</b>	<b>5,6</b>	<b>1,0</b>
<b>Женщины</b>							
2000	60,0	75,5	53,8	67,5	10,4	10,7	2,1
2005	61,5	74,4	57,2	69,0	6,9	7,3	3,3
2010	62,2	75,7	58,0	70,2	6,8	7,2	2,4
2011	63,0	76,1	59,2	71,3	6,0	6,4	2,0
<b>2014</b>	<b>63,3</b>	<b>76,9</b>	<b>60,3</b>	<b>72,9</b>	<b>4,8</b>	<b>5,1</b>	<b>1,3</b>

# РАСПРЕДЕЛЕНИЕ ЧИСЛЕННОСТИ БЕЗРАБОТНЫХ ПО ВОЗРАСТНЫМ ГРУППАМ

(в процентах к итогу)

	Безработные – всего	в том числе в возрасте, лет										Средний возраст безработных, лет	
		до 20	20–24	25–29	30–34	35–39	40–44	45–49	50–54	55–59	60–72		
<b>Всего</b>													
2000	100	9,6	17,2	12,5	11,6	13,6	12,9	10,4	6,4	3,0	2,8	<b>34,7</b>	
2005	100	9,5	18,3	13,6	11,8	9,9	11,3	11,2	8,6	3,8	1,9	<b>34,7</b>	
2010	100	5,9	20,8	15,0	11,7	9,6	8,5	10,5	10,1	5,7	2,2	<b>35,3</b>	
2011	100	5,4	20,5	15,2	12,0	9,7	8,3	9,7	10,6	6,0	2,5	<b>35,5</b>	
<b>2014</b>	100	4,2	20,3	15,8	12,4	10,2	8,6	8,7	10,5	6,3	2,9	<b>35,8</b>	
<b>Мужчины</b>													
2000	100	9,0	17,4	12,8	11,6	14,0	12,6	10,5	6,0	3,4	2,8	<b>34,7</b>	
2005	100	8,6	18,7	13,8	12,2	9,5	11,9	10,8	8,3	4,4	1,8	<b>34,8</b>	
2010	100	5,9	20,9	15,0	12,0	9,8	8,2	10,0	9,5	6,6	2,2	<b>35,3</b>	
2011	100	5,5	20,9	15,0	12,2	9,7	8,3	9,2	9,9	6,9	2,4	<b>35,5</b>	
<b>2014</b>	100	4,0	20,7	15,4	12,0	10,5	8,2	8,5	10,1	7,7	2,9	<b>36,0</b>	
<b>Женщины</b>													
2000	100	10,3	17,0	12,3	11,6	13,2	13,2	10,3	6,8	2,5	2,9	<b>34,6</b>	
2005	100	10,5	18,0	13,3	11,3	10,4	10,8	11,6	9,0	3,0	2,0	<b>34,6</b>	
2010	100	5,9	20,5	15,0	11,3	9,5	8,9	11,0	10,8	4,6	2,3	<b>35,4</b>	
2011	100	5,4	20,0	15,5	11,8	9,8	8,3	10,4	11,5	4,8	2,6	<b>35,6</b>	
<b>2014</b>	100	4,3	19,8	16,4	13,0	9,8	9,1	9,0	11,0	4,7	2,9	<b>35,6</b>	

# РАСПРЕДЕЛЕНИЕ ЧИСЛЕННОСТИ БЕЗРАБОТНЫХ ПО УРОВНЮ ОБРАЗОВАНИЯ

(в процентах к итогу)

	Безработные – всего	в том числе имеют образование					
		<i>высшее профессио- нальное</i>	<i>среднее профессио- нальное</i>	<i>начальное профессио- нальное</i>	<i>среднее (полное) общее</i>	<i>основное общее</i>	<i>не имеют основного общего образования</i>
<b>Всего</b>							
<b>2000</b>	<b>100</b>	<b>13,3</b>	<b>26,3</b>	<b>12,2</b>	<b>31,5</b>	<b>14,1</b>	<b>2,6</b>
<b>2005</b>	<b>100</b>	<b>13,1</b>	<b>19,5</b>	<b>18,6</b>	<b>33,4</b>	<b>14,2</b>	<b>1,2</b>
<b>2010</b>	<b>100</b>	<b>15,0</b>	<b>20,8</b>	<b>20,8</b>	<b>32,4</b>	<b>9,9</b>	<b>1,0</b>
<b>2011</b>	<b>100</b>	<b>15,9</b>	<b>20,5</b>	<b>19,8</b>	<b>32,0</b>	<b>10,6</b>	<b>1,2</b>
<b>2014</b>	<b>100</b>	<b>18,2</b>	<b>19,7</b>	<b>20,2</b>	<b>31,5</b>	<b>9,6</b>	<b>0,9</b>
<b>Мужчины</b>							
<b>2000</b>	<b>100</b>	<b>12,0</b>	<b>22,7</b>	<b>13,2</b>	<b>32,3</b>	<b>16,4</b>	<b>3,4</b>
<b>2005</b>	<b>100</b>	<b>11,0</b>	<b>14,3</b>	<b>21,7</b>	<b>34,9</b>	<b>16,7</b>	<b>1,3</b>
<b>2010</b>	<b>100</b>	<b>12,9</b>	<b>17,5</b>	<b>23,9</b>	<b>33,1</b>	<b>11,4</b>	<b>1,2</b>
<b>2011</b>	<b>100</b>	<b>13,5</b>	<b>16,6</b>	<b>22,8</b>	<b>33,1</b>	<b>12,5</b>	<b>1,4</b>
<b>2014</b>	<b>100</b>	<b>15,7</b>	<b>16,3</b>	<b>23,5</b>	<b>32,6</b>	<b>11,0</b>	<b>1,2</b>
<b>Женщины</b>							
<b>2000</b>	<b>100</b>	<b>14,8</b>	<b>30,3</b>	<b>11,1</b>	<b>30,6</b>	<b>11,5</b>	<b>1,7</b>
<b>2005</b>	<b>100</b>	<b>15,3</b>	<b>25,0</b>	<b>15,3</b>	<b>31,8</b>	<b>11,4</b>	<b>1,1</b>
<b>2010</b>	<b>100</b>	<b>17,6</b>	<b>24,8</b>	<b>17,0</b>	<b>31,6</b>	<b>8,0</b>	<b>0,9</b>
<b>2011</b>	<b>100</b>	<b>18,8</b>	<b>25,1</b>	<b>16,3</b>	<b>30,6</b>	<b>8,3</b>	<b>0,9</b>
<b>2014</b>	<b>100</b>	<b>21,2</b>	<b>23,7</b>	<b>16,5</b>	<b>30,1</b>	<b>7,8</b>	<b>0,6</b>

# РАСПРЕДЕЛЕНИЕ ЧИСЛЕННОСТИ БЕЗРАБОТНЫХ ПО ОБСТОЯТЕЛЬСТВАМ НЕЗАНЯТОСТИ

(в процентах к итогу)

	Безработные – всего	В том числе			
		Ранее имели работу	Из них оставили прежнее место работы в связи		Ранее не имели работы
			<i>с высвобождением по причине сокращения штатов, ликвидации организации, собственного дела</i>	<i>с увольнением по собственному желанию</i>	
<b>Всего</b>					
<b>2000</b>	<b>100</b>	<b>79,5</b>	<b>28,7</b>	<b>23,9</b>	<b>20,5</b>
<b>2005</b>	<b>100</b>	<b>74,6</b>	<b>22,6</b>	<b>23,8</b>	<b>25,4</b>
<b>2010</b>	<b>100</b>	<b>74,4</b>	<b>24,4</b>	<b>24,2</b>	<b>25,6</b>
<b>2011</b>	<b>100</b>	<b>73,4</b>	<b>20,6</b>	<b>23,2</b>	<b>26,6</b>
<b>2014</b>	<b>100</b>	<b>73,3</b>	<b>17,1</b>	<b>25,2</b>	<b>26,7</b>
<b>Мужчины</b>					
<b>2000</b>	<b>100</b>	<b>80,0</b>	<b>25,4</b>	<b>28,2</b>	<b>20,0</b>
<b>2005</b>	<b>100</b>	<b>76,9</b>	<b>21,0</b>	<b>26,7</b>	<b>23,1</b>
<b>2010</b>	<b>100</b>	<b>76,2</b>	<b>24,4</b>	<b>26,2</b>	<b>23,8</b>
<b>2011</b>	<b>100</b>	<b>75,2</b>	<b>20,4</b>	<b>25,6</b>	<b>24,8</b>
<b>2014</b>	<b>100</b>	<b>75,8</b>	<b>17,0</b>	<b>27,9</b>	<b>24,2</b>
<b>Женщины</b>					
<b>2000</b>	<b>100</b>	<b>78,9</b>	<b>32,4</b>	<b>19,2</b>	<b>21,1</b>
<b>2005</b>	<b>100</b>	<b>72,1</b>	<b>24,4</b>	<b>20,7</b>	<b>27,9</b>
<b>2010</b>	<b>100</b>	<b>72,3</b>	<b>24,5</b>	<b>21,8</b>	<b>27,7</b>
<b>2011</b>	<b>100</b>	<b>71,3</b>	<b>21,0</b>	<b>20,3</b>	<b>28,7</b>
<b>2014</b>	<b>100</b>	<b>70,2</b>	<b>17,2</b>	<b>22,0</b>	<b>29,8</b>



# РАСПРЕДЕЛЕНИЕ ЧИСЛЕННОСТИ БЕЗРАБОТНЫХ ПО СПОСОБАМ ПОИСКА РАБОТЫ

(в процентах)

	Безработные – всего	Из них использовали способы поиска работы						
		обращение в государст- венные учреждения службы занятости	обращение в коммерчес- кую службу занятости	подача объявлений в печать, отклик на объявления	обращение к друзьям, родствен- никам, знакомым	непосредст- венное обращение к адми- нистрации / работодателю	поиск земли, зданий, машин и оборудо- вания и др. для открытия собственного дела	другие способы
<b>Всего</b>								
<b>2000</b>	<b>100</b>	<b>27,9</b>	<b>2,4</b>	<b>21,9</b>	<b>59,0</b>	<b>31,2</b>	<b>1,0</b>	<b>11,6</b>
<b>2005</b>	<b>100</b>	<b>34,6</b>	<b>3,7</b>	<b>17,5</b>	<b>54,7</b>	<b>26,0</b>	<b>1,6</b>	<b>9,8</b>
<b>2010</b>	<b>100</b>	<b>38,3</b>	<b>2,7</b>	<b>21,9</b>	<b>53,9</b>	<b>23,7</b>	<b>0,7</b>	<b>8,6</b>
<b>2011</b>	<b>100</b>	<b>34,7</b>	<b>3,0</b>	<b>23,9</b>	<b>57,5</b>	<b>25,5</b>	<b>0,9</b>	<b>7,8</b>
<b>2014</b>	<b>100</b>	<b>30,1</b>	<b>3,0</b>	<b>29,2</b>	<b>60,8</b>	<b>28,5</b>	<b>1,2</b>	<b>7,1</b>
<b>Мужчины</b>								
<b>2000</b>	<b>100</b>	<b>23,3</b>	<b>2,2</b>	<b>21,1</b>	<b>60,3</b>	<b>33,4</b>	<b>1,3</b>	<b>12,7</b>
<b>2005</b>	<b>100</b>	<b>28,3</b>	<b>3,1</b>	<b>17,6</b>	<b>57,5</b>	<b>28,2</b>	<b>2,0</b>	<b>10,9</b>
<b>2010</b>	<b>100</b>	<b>35,7</b>	<b>2,5</b>	<b>21,7</b>	<b>55,6</b>	<b>24,6</b>	<b>0,7</b>	<b>8,9</b>
<b>2011</b>	<b>100</b>	<b>31,4</b>	<b>3,0</b>	<b>23,7</b>	<b>59,3</b>	<b>26,1</b>	<b>1,0</b>	<b>8,4</b>
<b>2014</b>	<b>100</b>	<b>27,2</b>	<b>3,0</b>	<b>28,4</b>	<b>62,0</b>	<b>29,1</b>	<b>1,5</b>	<b>7,7</b>
<b>Женщины</b>								
<b>2000</b>	<b>100</b>	<b>33,0</b>	<b>2,5</b>	<b>22,8</b>	<b>57,7</b>	<b>28,8</b>	<b>0,7</b>	<b>10,4</b>
<b>2005</b>	<b>100</b>	<b>41,5</b>	<b>4,3</b>	<b>17,4</b>	<b>51,7</b>	<b>23,6</b>	<b>1,1</b>	<b>8,7</b>
<b>2010</b>	<b>100</b>	<b>41,3</b>	<b>3,0</b>	<b>22,1</b>	<b>51,9</b>	<b>22,7</b>	<b>0,6</b>	<b>8,1</b>
<b>2011</b>	<b>100</b>	<b>38,6</b>	<b>3,0</b>	<b>24,3</b>	<b>55,3</b>	<b>24,7</b>	<b>0,7</b>	<b>7,1</b>
<b>2014</b>	<b>100</b>	<b>33,6</b>	<b>3,0</b>	<b>30,2</b>	<b>59,5</b>	<b>27,8</b>	<b>0,9</b>	<b>6,3</b>

# РАСПРЕДЕЛЕНИЕ ЧИСЛЕННОСТИ БЕЗРАБОТНЫХ ПО ПРОДОЛЖИТЕЛЬНОСТИ ПОИСКА РАБОТЫ

(в процентах к итогу)

	Безработные – всего	В том числе ищут работу				Среднее время поиска работы, месяцев
		<i>до 3 месяцев</i>	<i>от 3 до 6 месяцев</i>	<i>от 6 до 12 месяцев</i>	<i>12 месяцев и более</i>	
Всего						
<b>2000</b>	<b>100</b>	<b>22,2</b>	<b>12,6</b>	<b>19,0</b>	<b>46,2</b>	<b>9,6</b>
<b>2005</b>	<b>100</b>	<b>27,6</b>	<b>14,1</b>	<b>19,3</b>	<b>39,0</b>	<b>8,6</b>
<b>2010</b>	<b>100</b>	<b>30,0</b>	<b>22,6</b>	<b>17,4</b>	<b>30,0</b>	<b>7,5</b>
<b>2011</b>	<b>100</b>	<b>30,0</b>	<b>17,1</b>	<b>20,0</b>	<b>32,9</b>	<b>8,0</b>
<b>2014</b>	<b>100</b>	<b>34,2</b>	<b>17,0</b>	<b>20,7</b>	<b>28,1</b>	<b>7,3</b>
Мужчины						
<b>2000</b>	<b>100</b>	<b>24,8</b>	<b>13,3</b>	<b>19,2</b>	<b>42,7</b>	<b>9,1</b>
<b>2005</b>	<b>100</b>	<b>30,2</b>	<b>14,2</b>	<b>18,4</b>	<b>37,2</b>	<b>8,3</b>
<b>2010</b>	<b>100</b>	<b>30,4</b>	<b>22,9</b>	<b>17,6</b>	<b>29,1</b>	<b>7,4</b>
<b>2011</b>	<b>100</b>	<b>30,7</b>	<b>17,2</b>	<b>19,7</b>	<b>32,5</b>	<b>7,9</b>
<b>2014</b>	<b>100</b>	<b>35,3</b>	<b>17,1</b>	<b>19,7</b>	<b>27,8</b>	<b>7,2</b>
Женщины						
<b>2000</b>	<b>100</b>	<b>19,3</b>	<b>11,9</b>	<b>18,7</b>	<b>50,0</b>	<b>10,0</b>
<b>2005</b>	<b>100</b>	<b>24,7</b>	<b>14,0</b>	<b>20,3</b>	<b>41,0</b>	<b>9,0</b>
<b>2010</b>	<b>100</b>	<b>29,4</b>	<b>22,2</b>	<b>17,2</b>	<b>31,2</b>	<b>7,6</b>
<b>2011</b>	<b>100</b>	<b>29,3</b>	<b>16,9</b>	<b>20,5</b>	<b>33,4</b>	<b>8,1</b>
<b>2014</b>	<b>100</b>	<b>32,9</b>	<b>16,8</b>	<b>21,9</b>	<b>28,4</b>	<b>7,5</b>

**ЧИСЛЕННОСТЬ БЕЗРАБОТНЫХ  
ПО ПОЛУ И ГРУППАМ ЗАНЯТИЙ ПО ПОСЛЕДНЕМУ МЕСТУ РАБОТЫ**  
(тысяч человек)

	2000			2005			2014		
	Всего	В том числе		Всего	В том числе		Всего	В том числе	
		Муж.	Жен.		Муж.	Жен.		Муж.	Жен.
Безработные – всего	7 700	4 057	3 643	5 242	2 727	2 515	<b>3889</b>	<b>2123</b>	<b>1766</b>
Руководители (представители) органов власти и управления всех уровней, включая руководителей организаций	162	96	66	150	79	71	<b>136</b>	<b>84</b>	<b>52</b>
Специалисты высшего уровня квалификации	611	239	371	250	90	160	<b>256</b>	<b>105</b>	<b>151</b>
Специалисты среднего уровня квалификации	927	281	647	383	134	249	<b>291</b>	<b>113</b>	<b>178</b>
Работники, занятые подготовкой информации, оформлением документации, учетом и обслуживанием	292	22	271	121	11	110	<b>83</b>	<b>8</b>	<b>75</b>
Работники сферы обслуживания, жилищно-коммунального хозяйства, торговли и родственных видов деятельности	948	243	705	630	126	504	<b>524</b>	<b>146</b>	<b>378</b>
Квалифицированные работники сельского, лесного, охотничьего хозяйств, рыбоводства и рыболовства	164	79	85	159	81	78	<b>79</b>	<b>44</b>	<b>36</b>
Квалифицированные рабочие промышленных предприятий, строительства, транспорта, связи, геологии и разведки недр	1 507	1 065	442	777	574	203	<b>486</b>	<b>378</b>	<b>108</b>
Операторы, аппаратчики, машинисты установок и машин	1 056	930	126	577	507	70	<b>392</b>	<b>350</b>	<b>41</b>
Неквалифицированные рабочие	1 124	608	516	862	495	367	<b>602</b>	<b>381</b>	<b>221</b>
Не имеют опыта работы	909	495	414	1 333	630	703	<b>1040</b>	<b>514</b>	<b>526</b>

# УРОВЕНЬ БЕЗРАБОТИЦЫ ПО ПОЛУ И ГРУППАМ ЗАНЯТИЙ ПО ПОСЛЕДНЕМУ МЕСТУ РАБОТЫ

(в процентах)

	2000			2005			2014		
	Всего	В том числе		Всего	В том числе		Всего	В том числе	
		Муж.	Жен.		Муж.	Жен.		Муж.	Жен.
Безработные – всего	<b>10,6</b>	<b>10,8</b>	<b>10,4</b>	<b>7,1</b>	<b>7,3</b>	<b>6,9</b>	<b>5,2</b>	<b>5,5</b>	<b>4,8</b>
Руководители (представители) органов власти и управления всех уровней, включая руководителей организаций	<b>5,4</b>	<b>4,9</b>	<b>6,1</b>	<b>3,0</b>	<b>2,6</b>	<b>3,6</b>	<b>2,1</b>	<b>2,1</b>	<b>2,1</b>
Специалисты высшего уровня квалификации	<b>5,7</b>	<b>5,6</b>	<b>5,8</b>	<b>2,1</b>	<b>2,0</b>	<b>2,2</b>	<b>1,7</b>	<b>1,8</b>	<b>1,7</b>
Специалисты среднего уровня квалификации	<b>8,6</b>	<b>8,4</b>	<b>8,6</b>	<b>3,8</b>	<b>4,1</b>	<b>3,6</b>	<b>2,6</b>	<b>3,1</b>	<b>2,4</b>
Работники, занятые подготовкой информации, оформлением документации, учетом и обслуживанием	<b>11,8</b>	<b>8,2</b>	<b>12,2</b>	<b>5,4</b>	<b>4,9</b>	<b>5,4</b>	<b>3,9</b>	<b>3,2</b>	<b>4,0</b>
Работники сферы обслуживания, жилищно-коммунального хозяйства, торговли и родственных видов деятельности	<b>11,0</b>	<b>8,4</b>	<b>12,2</b>	<b>6,2</b>	<b>4,3</b>	<b>7,0</b>	<b>4,8</b>	<b>4,4</b>	<b>5,0</b>
Квалифицированные работники сельского, лесного, охотничьего хозяйств, рыбоводства и рыболовства	<b>3,9</b>	<b>4,1</b>	<b>3,7</b>	<b>4,6</b>	<b>4,9</b>	<b>4,2</b>	<b>3,3</b>	<b>3,7</b>	<b>2,8</b>
Квалифицированные рабочие промышленных предприятий, строительства, транспорта, связи, геологии и разведки недр	<b>12,4</b>	<b>11,8</b>	<b>14,3</b>	<b>6,7</b>	<b>6,5</b>	<b>7,2</b>	<b>4,9</b>	<b>4,8</b>	<b>5,7</b>
Операторы, аппаратчики, машинисты установок и машин	<b>10,7</b>	<b>10,8</b>	<b>9,9</b>	<b>6,2</b>	<b>6,2</b>	<b>5,9</b>	<b>4,3</b>	<b>4,3</b>	<b>4,5</b>
Неквалифицированные рабочие	<b>11,3</b>	<b>12,4</b>	<b>10,3</b>	<b>10,1</b>	<b>11,7</b>	<b>8,5</b>	<b>7,9</b>	<b>9,6</b>	<b>6,1</b>

**СРЕДНЯЯ ПРОДОЛЖИТЕЛЬНОСТЬ ПОИСКА РАБОТЫ БЕЗРАБОТНЫМИ  
ПО ВОЗРАСТНЫМ ГРУППАМ**  
(месяцев)

	Все безработные	В том числе в возрасте, лет									
		до 20	20–24	25–29	30–34	35–39	40–44	45–49	50–54	55–59	60–72
<b>Всего</b>											
<b>2000</b>	9,6	6,7	8,6	9,7	9,7	10,0	10,1	10,4	10,9	11,3	11,8
<b>2005</b>	8,6	6,1	7,5	8,8	9,1	9,0	9,7	9,4	9,7	9,2	10,0
<b>2010</b>	7,5	4,8	6,4	7,5	7,6	8,1	8,2	8,5	8,7	8,3	8,3
<b>2011</b>	8,0	4,7	6,7	8,0	8,0	8,5	8,7	8,9	9,0	9,1	8,9
<b>2014</b>	7,3	4,4	6,0	7,4	7,4	7,6	8,2	8,1	8,7	8,3	8,2
<b>Мужчины</b>											
<b>2000</b>	9,1	6,7	8,2	9,1	9,0	9,5	9,6	9,6	10,9	11,2	11,2
<b>2005</b>	8,3	5,7	7,2	8,5	8,7	8,3	9,6	9,1	9,3	8,8	10,2
<b>2010</b>	7,4	4,6	6,4	7,4	7,6	7,9	8,0	8,3	8,4	8,5	8,1
<b>2011</b>	7,9	4,8	6,6	7,9	8,0	8,3	8,5	8,8	9,0	9,4	8,8
<b>2014</b>	7,2	4,6	5,9	7,4	7,2	7,3	8,0	7,8	8,4	8,5	8,2
<b>Женщины</b>											
<b>2000</b>	10,0	6,7	9,1	10,3	10,4	10,5	10,7	11,2	11,0	11,4	12,5
<b>2005</b>	9,0	6,4	7,8	9,1	9,6	9,7	9,9	9,8	10,1	9,8	9,8
<b>2010</b>	7,6	5,0	6,4	7,5	7,6	8,3	8,5	8,7	8,9	8,0	8,5
<b>2011</b>	8,1	4,7	6,9	8,2	8,1	8,7	8,9	8,9	9,1	8,6	9,0
<b>2014</b>	7,5	4,2	6,0	7,5	7,6	7,9	8,4	8,4	8,9	7,9	8,2

# ТРУДОУСТРОЙСТВО НАСЕЛЕНИЯ ГОСУДАРСТВЕННЫМИ УЧРЕЖДЕНИЯМИ СЛУЖБЫ ЗАНЯТОСТИ

	Обратились по вопросу трудоустройства, тыс. человек	Трудоустроены			Обратились по вопросу трудоустройства, тыс. человек	Трудоустроены	
		тыс. человек	в % от числа обратившихся			тыс. человек	в % от числа обратившихся
Численность граждан, ищущих работу				Незанятые трудовой деятельностью			
<b>2000</b>	4 745,9	3 199,4	67,4	<b>2000</b>	3 283,0	1 860,2	56,7
<b>2005</b>	6 438,0	4 075,8	63,3	<b>2005</b>	5 040,3	2 765,0	54,9
<b>2010</b>	6 411,5	3 983,5	62,1	<b>2010</b>	5 208,4	2 882,6	55,3
<b>2011</b>	5 362,7	3 396,1	63,3	<b>2011</b>	4 277,0	2 406,8	56,3
<b>2012</b>	4 496,5	2 918,7	64,9	<b>2012</b>	3 508,1	2 013,1	57,4
В том числе:				Из них			
занятые трудовой деятельностью				ищущие первую работу (ранее не приступавшие к трудовой деятельности)			
<b>2000</b>	177,7	96,7	54,4	<b>2000</b>	2 049,1	1 622,5	79,2
<b>2005</b>	172,5	116,6	67,6	<b>2005</b>	2 470,5	1 828,9	74,0
<b>2010</b>	172,1	99,4	57,7	<b>2010</b>	2 037,8	1 519,4	74,6
<b>2011</b>	162,6	95,5	58,7	<b>2011</b>	1 791,5	1 376,3	76,8
<b>2012</b>	153,6	97,2	63,3	<b>2012</b>	1 566,8	1 196,1	76,3
учащиеся, желающие работать в свободное от учебы время				пенсионеры			
<b>2000</b>	1 285,2	1 242,6	96,7	<b>2000</b>	153,5	68,5	44,6
<b>2005</b>	1 225,3	1 194,2	97,5	<b>2005</b>	338,6	134,8	39,8
<b>2010</b>	1 031,0	1 001,5	97,1	<b>2010</b>	477,6	156,1	32,7
<b>2011</b>	923,1	893,8	96,8	<b>2011</b>	423,1	154,8	36,6
<b>2012</b>	<b>834,8</b>	808,4	96,8	<b>2012</b>	354,6	146,9	41,4

(Росстат)

## **Занятые в экономике**

- ✓ ЛИЦА, КОТОРЫЕ В РАССМАТРИВАЕМЫЙ ПЕРИОД ВЫПОЛНЯЛИ **ОПЛАЧИВАЕМУЮ РАБОТУ** ПО НАЙМУ, А ТАКЖЕ ПРИНОСЯЩУЮ ДОХОД РАБОТУ **НЕ ПО НАЙМУ**
- ✓ КАК С ПРИВЛЕЧЕНИЕМ, ТАК И БЕЗ ПРИВЛЕЧЕНИЯ НАЕМНЫХ РАБОТНИКОВ.
- ✓ В ЧИСЛЕННОСТЬ ЗАНЯТЫХ **ВКЛЮЧАЮТСЯ:**
- ✓ ЛИЦА, КОТОРЫЕ ВЫПОЛНЯЛИ РАБОТУ В КАЧЕСТВЕ ПОМОГАЮЩИХ НА СЕМЕЙНОМ ПРЕДПРИЯТИИ,
- ✓ ЛИЦА, КОТОРЫЕ **ВРЕМЕННО ОТСУТСТВОВАЛИ** НА РАБОТЕ, А ТАКЖЕ
- ✓ ЛИЦА, ЗАНЯТЫЕ В **ДОМАШНЕМ ХОЗЯЙСТВЕ** ПРОИЗВОДСТВОМ ТОВАРОВ И УСЛУГ ДЛЯ РЕАЛИЗАЦИИ.

(Росстат)

## Безработные

(применительно  
к стандартам МОТ)

ЛИЦА В ВОЗРАСТЕ, УСТАНОВЛЕННОМ ДЛЯ ИЗМЕРЕНИЯ ЭКОНОМИЧЕСКОЙ АКТИВНОСТИ НАСЕЛЕНИЯ, КОТОРЫЕ В РАССМАТРИВАЕМЫЙ ПЕРИОД УДОВЛЕТВОРЯЛИ **ОДНОВРЕМЕННО** СЛЕДУЮЩИМ КРИТЕРИЯМ:

- ✓ **не имели** работы (доходного занятия)
- ✓ **занимались** поиском работы, т. е.
  - ◆ обращались в государственную или коммерческую службу занятости
  - ◆ использовали или помещали объявления в печати
  - ◆ непосредственно обращались к администрации организации или работодателю
  - ◆ использовали личные связи и т. д. или
  - ◆ предпринимали шаги к организации собственного дела

✓ **были готовы приступить** к работе в течение обследуемой недели  
УЧАЩИЕСЯ, СТУДЕНТЫ, ПЕНСИОНЕРЫ И ИНВАЛИДЫ **УЧИТЫВАЮТСЯ В КАЧЕСТВЕ БЕЗРАБОТНЫХ,**  
ЕСЛИ ОНИ **ЗАНИМАЮТСЯ ПОИСКОМ РАБОТЫ И ГОТОВЫ ПРИСТУПИТЬ К НЕЙ**



(Росстат)

**Безработные,  
зарегистрированные  
в государственных  
учреждениях службы  
занятости населения**

ТРУДОСПОСОБНЫЕ ГРАЖДАНЕ, **НЕ ИМЕЮЩИЕ РАБОТЫ И ЗАРАБОТКА** (ТРУДОВОГО ДОХОДА), ПРОЖИВАЮЩИЕ НА ТЕРРИТОРИИ РОССИЙСКОЙ ФЕДЕРАЦИИ, **ЗАРЕГИСТРИРОВАННЫЕ** В ГОСУДАРСТВЕННОМ УЧРЕЖДЕНИИ СЛУЖБЫ ЗАНЯТОСТИ ПО МЕСТУ ЖИТЕЛЬСТВА **В ЦЕЛЯХ ПОИСКА** ПОДХОДЯЩЕЙ РАБОТЫ, ИЩУЩИЕ РАБОТУ, ГОТОВЫЕ ПРИСТУПИТЬ К НЕЙ

**Уровень  
занятости**

ОТНОШЕНИЕ **ЧИСЛЕННОСТИ ЗАНЯТОГО НАСЕЛЕНИЯ** ОПРЕДЕЛЕННОЙ ВОЗРАСТНОЙ ГРУППЫ К **ОБЩЕЙ ЧИСЛЕННОСТИ НАСЕЛЕНИЯ** СООТВЕТСТВУЮЩЕЙ ВОЗРАСТНОЙ ГРУППЫ, РАССЧИТАННОЕ В ПРОЦЕНТАХ

(Росстат)

## Уровень безработицы

ОТНОШЕНИЕ **ЧИСЛЕННОСТИ БЕЗРАБОТНЫХ** ОПРЕДЕЛЕННОЙ ВОЗРАСТНОЙ ГРУППЫ К **ЧИСЛЕННОСТИ ЭКОНОМИЧЕСКИ АКТИВНОГО НАСЕЛЕНИЯ** СООТВЕТСТВУЮЩЕЙ ВОЗРАСТНОЙ ГРУППЫ, РАССЧИТАННОЕ В ПРОЦЕНТАХ

## Уровень зарегистрированной безработицы

ОТНОШЕНИЕ **ЧИСЛЕННОСТИ БЕЗРАБОТНЫХ, ЗАРЕГИСТРИРОВАННЫХ** В ГОСУДАРСТВЕННЫХ УЧРЕЖДЕНИЯХ СЛУЖБЫ ЗАНЯТОСТИ, К **ЧИСЛЕННОСТИ ЭКОНОМИЧЕСКИ АКТИВНОГО НАСЕЛЕНИЯ**, РАССЧИТАННОЕ В ПРОЦЕНТАХ

**ВЫПЛАТА ПОСОБИЯ ПО БЕЗРАБОТИЦЕ В РОССИИ РЕГУЛИРУЕТСЯ  
ЗАКОНОМ РОССИЙСКОЙ ФЕДЕРАЦИИ «О ЗАНЯТОСТИ  
НАСЕЛЕНИЯ В РОССИЙСКОЙ ФЕДЕРАЦИИ».**

**РАЗМЕР ПОСОБИЯ ЕЖЕГОДНО УТВЕРЖДАЕТСЯ ПРАВИТЕЛЬСТВОМ  
РОССИИ**

- ✓ НА **2005 Г. МИНИМАЛЬНЫЙ** РАЗМЕР ПОСОБИЯ СОСТАВЛЯЛ **720 РУБЛЕЙ**, **МАКСИМАЛЬНЫЙ 2 880 РУБЛЕЙ**
- ✓ НА **2008 Г. МИНИМАЛЬНЫЙ** РАЗМЕР СОСТАВЛЯЛ **781 РУБЛЬ**, А **МАКСИМАЛЬНЫЙ – 3 124 РУБЛЯ**
- ✓ С **2009 Г. ПО 2015 Г.** ВКЛЮЧИТЕЛЬНО ОСТАЁТСЯ **БЕЗ ИЗМЕНЕНИЙ** НА ОДНОМ УРОВНЕ: **МИНИМАЛЬНЫЙ** РАЗМЕР — **850 РУБЛЕЙ**, **МАКСИМАЛЬНЫЙ** РАЗМЕР ПОСОБИЯ УВЕЛИЧЕН ДО **4 900 РУБЛЕЙ** В МЕСЯЦ



**РАНХиГС**  
РОССИЙСКАЯ АКАДЕМИЯ НАРОДНОГО ХОЗЯЙСТВА  
И ГОСУДАРСТВЕННОЙ СЛУЖБЫ  
ПРИ ПРЕЗИДЕНТЕ РОССИЙСКОЙ ФЕДЕРАЦИИ



**ИГСУ**  
РОССИЙСКАЯ АКАДЕМИЯ НАРОДНОГО ХОЗЯЙСТВА  
И ГОСУДАРСТВЕННОЙ СЛУЖБЫ  
ПРИ ПРЕЗИДЕНТЕ РОССИЙСКОЙ ФЕДЕРАЦИИ

Спасибо за внимание!

**ФРИКЦИОННАЯ БЕЗРАБОТИЦА** – связана с добровольной сменой работы в связи с различными причинами:

- ✓ *более высокий заработок*
- ✓ *престижная работа*
- ✓ *благоприятные условия труда*



Число свободных мест  
для работников тех же  
профессий

$\geq$



Число безработных  
определенных  
профессий



**СЕЗОННАЯ БЕЗРАБОТИЦА — вызывается сезонным характером деятельности в отдельных отраслях работ:**

- ✓ *сельское хозяйство*
- ✓ *обеспечение отдыхающих на курортах*
- ✓ *уборка снега и т. д.*



## СТРУКТУРНАЯ БЕЗРАБОТИЦА – вызывается изменениями в структуре общественного производства под влиянием

- ✓ *научно-технического прогресса и*
- ✓ *совершенствования организации производства*



Число свободных мест для работников тех же профессий

Число безработных определенных профессий

Общее число свободных рабочих мест всех профессий



**ЦИКЛИЧЕСКАЯ БЕЗРАБОТИЦА** – возникает при общем резком падении спроса на рабочую силу в период

- ✓ *спада производства и*
- ✓ *деловой активности, вызываемом экономическим кризисом*



Число безработных  
всех профессий

IV



Общее число  
свободных рабочих  
мест всех профессий






**ОТКРЫТАЯ БЕЗРАБОТИЦА – включает всех незанятых граждан, ищущих работу**



**СКРЫТАЯ БЕЗРАБОТИЦА – включает работников,**

- ✓ *фактически занятых в экономике, но в действительности не работающих, а также*
- ✓ *тех, чей труд не является необходимым*



## ИНСТИТУЦИОНАЛЬНАЯ БЕЗРАБОТИЦА – порождается

- ✓ *самим устройством рынка рабочей силы*
- ✓ *факторами влияющими на спрос и предложение рабочей силы*



**ДОБРОВОЛЬНАЯ БЕЗРАБОТИЦА – возникает, когда часть трудоспособного населения по тем или иным причинам просто не желает работать**



## **ЭКОНОМИЧЕСКАЯ БЕЗРАБОТИЦА – вызывается**

- ✓ *конъюнктурой рынка*
- ✓ *поражением части товаропроизводителей в конкурентной борьбе*



## ТЕХНОЛОГИЧЕСКАЯ БЕЗРАБОТИЦА – связана с

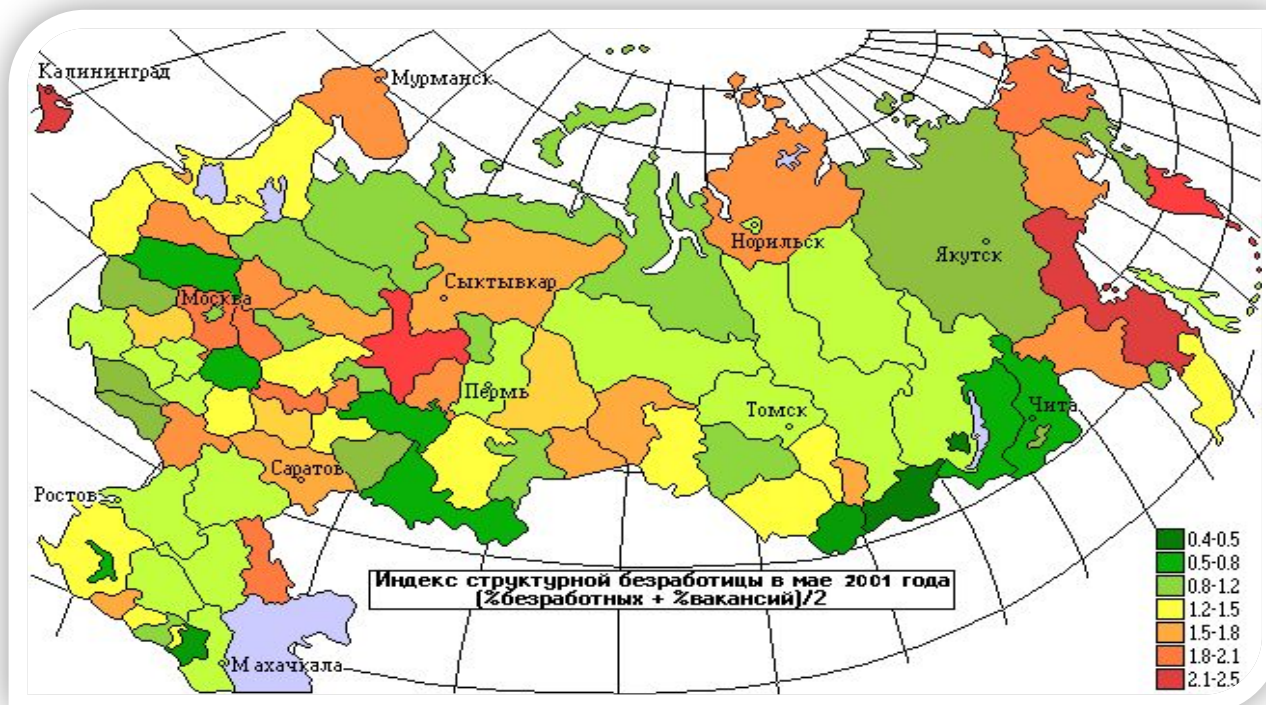
- ✓ *переходом к новым поколениям техники и технологии*
- ✓ *механизацией и автоматизацией ручного труда*



**РЕГИОНАЛЬНАЯ БЕЗРАБОТИЦА** – имеет региональное происхождение и формируется под воздействием сложной комбинации

- ✓ *исторических*
- ✓ *демографических*
- ✓ *социально-психологических*

обстоятельств



Закон Российской Федерации  
«О занятости населения в Российской Федерации». Ст. 2.

### ЗАНЯТЫМИ СЧИТАЮТСЯ ГРАЖДАНЕ:

- ✓ **работающие по трудовому договору**, в том числе выполняющие работу за вознаграждение на условиях полного либо неполного рабочего времени, а также имеющие иную оплачиваемую работу (службу), включая сезонные, временные работы, **за исключением общественных работ**;
- ✓ **зарегистрированные** в установленном порядке в качестве индивидуальных предпринимателей, а также нотариусы, занимающиеся частной практикой, адвокаты, учредившие адвокатские кабинеты, и иные лица, чья профессиональная деятельность в соответствии с федеральными законами **подлежит государственной регистрации** и (или) **лицензированию** (далее – индивидуальные предприниматели);
- ✓ **занятые в подсобных промыслах** и реализующие продукцию по договорам;
- ✓ **выполняющие работы по договорам** гражданско-правового характера, предметами которых являются выполнение работ и оказание услуг, авторским договорам, а также **являющиеся членами производственных кооперативов** (артелей);
- ✓ **избранные, назначенные или утвержденные на оплачиваемую должность**;
- ✓ **проходящие** военную службу, альтернативную гражданскую службу, а также службу в



*Закон Российской Федерации  
«О занятости населения в Российской Федерации». Ст. 2.*

## **Занятыми** считаются граждане:

- ✓ **обучающиеся** по очной форме обучения в организациях, осуществляющих образовательную деятельность, включая обучение по направлению государственной службы занятости населения, **временно отсутствующие** на рабочем месте в связи с нетрудоспособностью, отпуском, переподготовкой, повышением квалификации, приостановкой производства, вызванной забастовкой, призывом на военные сборы, привлечением к мероприятиям, связанным с подготовкой к военной службе (альтернативной гражданской службе), исполнением других государственных обязанностей или иными уважительными причинами;
- ✓ **являющиеся учредителями** (участниками) организаций, **за исключением учредителей** (участников) **некоммерческих организаций**, организационно-правовая форма которых не предполагает права учредителей (участников) на получение дохода от деятельности этих организаций, включая членов товариществ собственников жилья, а также членов жилищных, жилищно-строительных, дачных, гаражных кооперативов и иных специализированных потребительских кооперативов, создаваемых в целях удовлетворения потребностей граждан, которые не получают доход от их деятельности;
- ✓ **являющиеся членами крестьянского (фермерского) хозяйства.**

