



ПОЧТА РОССИИ

**Руководство пользователя
по формированию дневника ф. 130
в ПО «Дневник ф. 130»
(ИПФ «Сервер»)**

01 апреля 2016 г.

Версия 01

Раздел 1 ...Запуск программы.....	3
Раздел 2 ...Формирование МС-42 на операции оказанные вне ЕАС ОПС (Терминал самообслуживания, БСО).....	6
Раздел 3 ...Построение дневника ф. 130 с данными из ЕАС ОПС и МС-42.....	11
Раздел 4 ...Формирование файла и отправка в МРП/Почтамт.....	19




ПОЧТА
РОССИИ



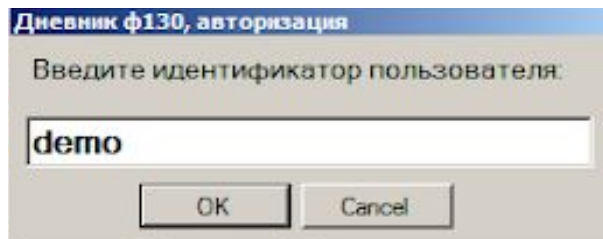
1 Запуск программы

Запуск программы

Запуск программы осуществляется двойным кликом на значок программы на рабочем столе.



В раскрывшееся поле вводится имя пользователя: **demo**



Запуск программы

Далее раскроется окно со сводной формой дневника ф. 130

Дневник формы 130 - 187341 Версия ПО: 3.4.5934.18670 от 31.03.2016 Версия конфигурации 1.0.0.6 от 31.03.2016 : [НАРУШЕНО]

Файл Сводная форма Дневник Инструменты Отчеты Сдельная оплата Строка Настройка Окна Справка

Сводная форма Дневник

1	ФГУП "Почта России"	187341	№ 187341.160401.114802.01	АНФ 09/04 Утверждена приказом ФГУП "Почта России" от 24.11.2007 № 562
Отчет о движении денежных средств и сумм реализации услуг, материальных ценностей, товаров дневника формы 130				
Отчетный период: 01.04.2016				
2	Код	Статья	Сумма	Количество
3	1	Остаток на начало дня	0,00	0
4	2	Доход	0,00	0
5	3	Поступление	0,00	0
6	4	Расход	0,00	0
7	5	Остаток на конец дня	0,00	0

CRC: 0019-5971-5682



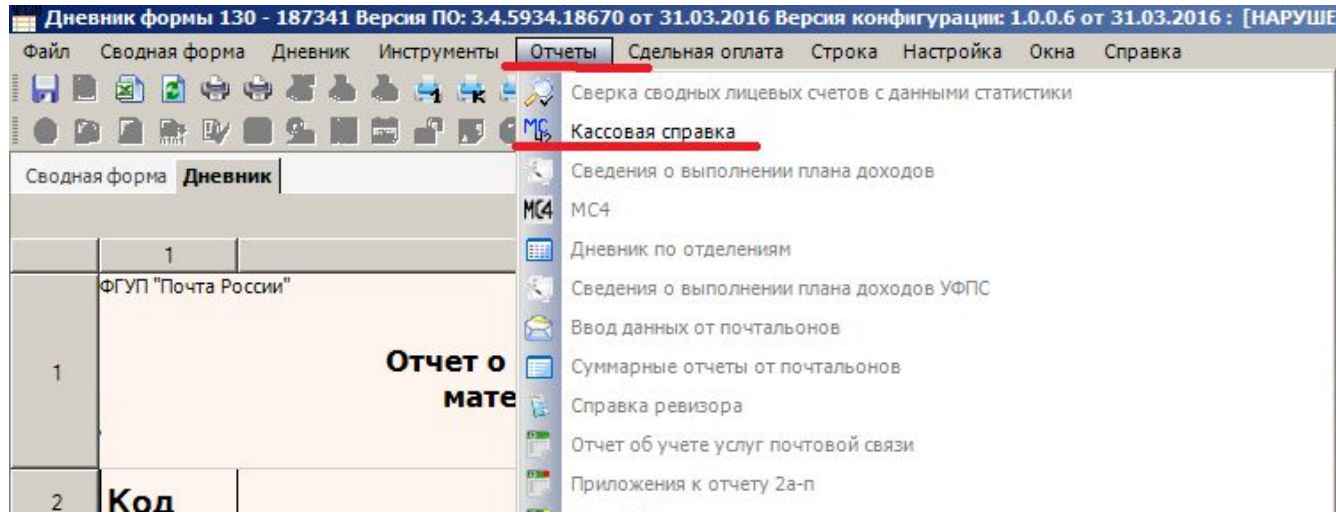
ПОЧТА
РОССИИ



Формирование МС-42 на операции
2 оказанные вне ЕАС ОПС
(Терминал самообслуживания, БСО)

Формирование МС-42 на операции оказанные вне ЕАС ОПС

Перед построением дневника ф.130 по ОПС, необходимо **в первую очередь** ввести данные операций, которые не проведены через ЕАС ОПС (например, операции по Терминалу самообслуживания, операции оказанные по БСО).
Для этого в главном меню программы **Дневник ф. 130** выбрать пункт меню **Отчеты – Кассовая справка**



Формирование МС-42 на операции оказанные вне ЕАС ОПС

В окне «Параметры отчета МС- 42» в поле «Введите имя оператора (почтальона)» необходимо ввести ФИО работника, по операциям которого создается информация.

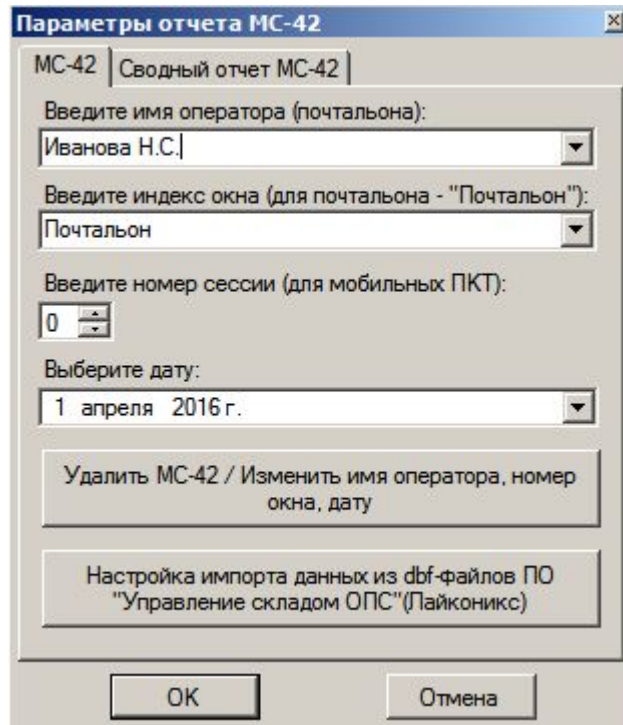
В случае, когда вводятся данные по операциям почтальона в поле «Введите индекс окна (для почтальона-Почтальон)» необходимо ввести слово Почтальон.

При вводе данных по операциям оператора - указывается номер операционного окна, например, 187341.01.

Примечание:

После ввода данных, сведения сохраняются, в дальнейшем при необходимости выбираются нужные параметры из раскрывающегося списка

В поле дата необходимо выбрать дату, за которую формируется кассовая справка и нажать кнопку «ОК»



Параметры отчета МС-42

МС-42 | Сводный отчет МС-42

Введите имя оператора (почтальона):
Иванова Н.С.]

Введите индекс окна (для почтальона - "Почтальон"):
Почтальон

Введите номер сессии (для мобильных ПКТ):
0

Выберите дату:
1 апреля 2016 г.

Удалить МС-42 / Изменить имя оператора, номер окна, дату

Настройка импорта данных из dbf-файлов ПО
"Управление складом ОПС" (Лайкониक्स)

ОК Отмена

Формирование МС-42 на операции оказанные вне ЕАС ОПС

ПОЧТА
РОССИИ



В раскрывшейся вкладке «Кассовая справка МС-42» в столбце «Название» выбрать нужную позицию, статью дневника ф.130 из раскрывающегося списка и подтвердить клавишей Enter.

При выборе статьи код строки установится автоматически.

Внести верную сумму в соответствующий столбец «Расход» или «Приход»,

установив курсор в нужный столбец, подтверждая ввод клавишей Enter.

Ввести количество операций в столбце «Количество». Таким образом ввести последовательно все данные по операциям, которые требуется включить в дневник ф.130 в ручном режиме.

Кассовая справка

Отчет за 1 апреля 2016 г.		От оператора/почтальона		Иванова Н.С.			
Название	Шифр	Приход	Расход	Количество	Основание		
4.5.1.2: Расход, Выплата пенсий по банку Открытие (на дову)		0,00р.	0,00р.	0			
3.21.1.2: Платежи "Свободная касса", нал.		0,00р.	0,00р.	0			
3.39.1.1.5: ООО "Век-сервис" (ксерокс аренда)		0,00р.	0,00р.	0			
3.39.1.1.6: ИП "Лескович" (ксерокс аренда)		0,00р.	0,00р.	0			
3.39.2.1.1: Телеграммы б/нал.		0,00р.	0,00р.	0			
4.20.1.1: Выплачено З/П персоналу ОПС (кроме депонированной заработн		0,00р.	0,00р.	0			
4.32.1: Выплата стипендий и вознаграждений по договорам гражданско-п		0,00р.	0,00р.	0			
4.5.1.2: Расход, Выплата пенсий по банку Открытие (на дову)		0,00р.	0,00р.	0			
		0,00р.	0,00р.	0			
		0,00р.	0,00р.	0			
		0,00р.	0,00р.	0			
		0,00р.	0,00р.	0			
Итого		0,00р.	0,00р.	0			

Операции:

Внесение денег

Подлежит сдаче:

Изъятие денег

Активирование

Наличные

Безналичные


Аванс

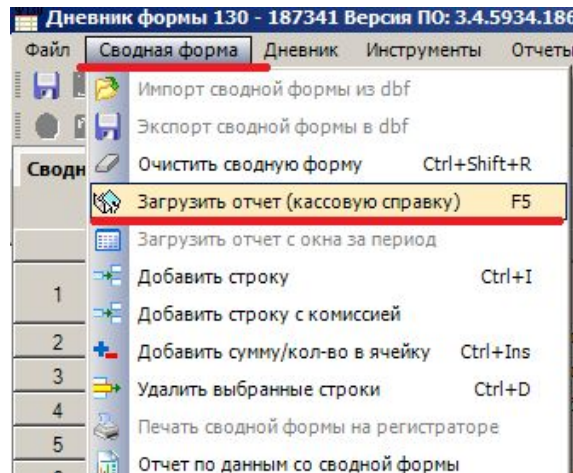
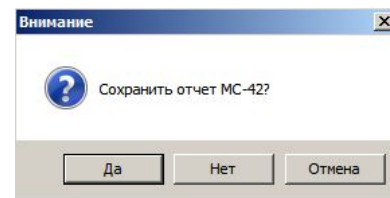
Сдал оператор _____ / Иванова Н.С.

Принял _____

Формирование МС-42 на операции оказанные вне ЕАС ОПС



Для сохранения кассовой справки ф. МС-42 нажать на кнопку  в правом углу формы кассовой справки ф. МС-42, появится сообщение: нажать кнопку «Да»



Далее путем нажатия на клавишу F5 или в главном меню выбрать вкладку «Сводная форма» и далее позицию «Загрузить кассовую справку»

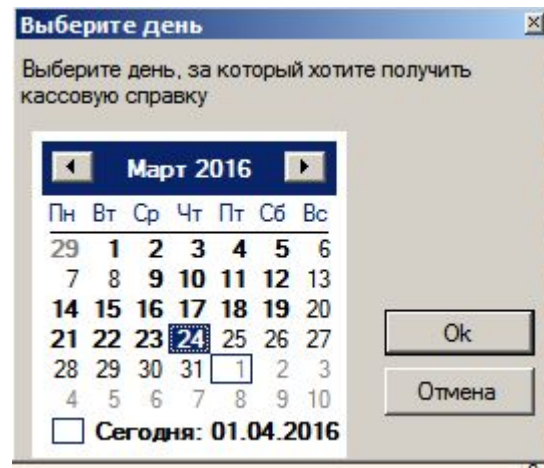


3 Построение дневника ф.130 с
данными из ЕАС ОПС и МС-42

Построение дневника ф.130 с данными из ЕАС ОПС и МС-42



Выбрать дату, за которую необходимо загрузить данные дневника ф.130. По умолчанию установлена текущая дата. После выбора конкретной даты нажать кнопку «ОК»



Построение дневника ф.130 с данными из ЕАС ОПС и МС-42



Загрузятся данные со всех операционных касс за выбранную дату, и сформируется дневник ф.130

Сводная форма 24.03.16 Дневник за 24.03.2016				
1	2	3	4	
1	ФГУП "Почта России"	187341	№ 187341.160401.122109.75	АНФ 09/04 Утверждена приказом ФГУП "Почта России" от 24.11.2007 № 582
Отчет о движении денежных средств и сумм реализации услуг, материальных ценностей, товаров дневника формы 130				
Отчетный период: 24.03.2016 CRC: 0038-8042-7284				
2	Код	Статья	Сумма	Количество
3	1	Остаток на начало дня	293704,97	0
4	1.1	Наличными	293704,97	0
5	1.1.1	В кассе	293604,97	0
6	1.1.1.2	Прочие	293604,97	0
7	1.1.2	За почтальонами		
8	1.1.2.2	Прочие	100,00	0
9	2	Доход	1490,26	20
10	2.1	ЗПО, кроме филателии	2,00	3
11	2.1.1	Наличными	2,00	3
12	2.1.1.2	Население	2,00	3
13	2.3	Письма и бандероли с объявленной ценностью	99,16	1
14	2.3.1	Наличными	99,16	1
15	2.3.1.1	Организации	99,16	1
16	2.5	Посылки	246,00	1
17	2.5.1	Наличными	246,00	1
18	2.5.1.1	Организации	246,00	1

Построение дневника ф.130 с данными из ЕАС ОПС и МС-42

ПОЧТА
РОССИИ



Далее необходимо перейти на вкладку «Сводная форма», внести остатки на начало дня (в разрезе пенсионных и прочих ДС), установив курсор мыши в столбец «Сумма» соответствующей строки. Для подтверждения суммы необходимо нажать ENTER

Сводная форма 24.03.16		Дневник за 24.03.2016					
	1	2	3	4	5	6	7
1	№	Код	Статья	Сумма	Ко	Тип платежа	Код дневника
2	20	0	1.1.1.1: Остаток в кассе на начало дня, в том числе средства ПФР	0,00р.	0	Наличными	1.1.1.1
3	19	0	1.1.1.2: Остаток в кассе на начало дня, прочие ДС	0,00р.	0	Наличными	1.1.1.2
4	22	0	2.1.1.2: Доход: ЗПО, кроме филателии; Наличными; Население	2,00р.	3	Наличными	2.1.1.2
5	10	0	2.2.1.1: ПКО франкировальных машин (соб.,кр. отпр. 1 кл.), нал., орг.	0,00р.	0	Наличными	2.2.1.1
6	9	0	2.2.2.1.1: ПКО франкировальных машин (собств.)б/нал, орг.	0,00р.	0	Наличными	2.2.2.1.1
7	8	0	2.2.2.1.2: ПКО франкировальных машин (сторонние орг.) б/нал, орг.	0,00р.	0	Наличными	2.2.2.1.2
8	43	12	2.3.1.1: Доход: Письма и бандероли с объявленной ценностью; Наличными; Организации	99,16р.	1	Наличными	2.3.1.1
9	32	12	2.5.1.1: Доход: Посылки; Наличными; Организации	246,00р.	1	Наличными	2.5.1.1
10	44	12	2.6.1.2: Доход: Письма 1 класса и бандероли 1 класса с общенностью; Наличными; Население	230,91р.	1	Наличными	2.6.1.2
11	31	12	2.8.1.2: Доход: EMS Почта России; Наличными; Население	440,00р.	1	Наличными	2.8.1.2
12	23	90	2.10.1.1.2: Доход: Сбор за электронные переводы; Все, кроме пенсий и пособий; Наличными; Население	95,40р.	1	Наличными	2.10.1.1.2
13	14	0	2.11.1.2.3: Сбор за прием различного вида платежей (Сотовая связь)	0,00р.	0	Наличными	2.11.1.2.3

При необходимости на вкладке «Сводная форма» можно откорректировать данные, загруженные из ЕАС ОПС.

Важно!

Остаток на начало дня вводится только в первый день начала работы с дневником ф.130. Далее остатки на конец отчетного дня переносятся на начало следующего автоматически.

При заполнении (корректировке) сумм, относящимся к разделу расход, необходимо перед суммой ставить знак минус (-).

Построение дневника ф.130 с данными из ЕАС ОПС и МС-42



После того как все суммы по операциям будут откорректированы, необходимо переформировать дневник.

Нажать клавишу «F6» или в главном меню выбрать вкладка «Дневник» позицию «Построить дневник»

Дневник формы 130 - 187341 Версия ПО: 3.4.5934.18670 от 31.03.2016 Версия конфигурации: 1.0.0.6

Файл Сводная форма **Дневник** Инструменты Отчеты Сдельная оплата Строка Настройка Окна

Построить дневник F6

Создать пустую форму 130 Ctrl+Shift+N

Скрыть/показать строки с нулевыми суммами F12

Свести дневник F7

Проверить дневник

Разблокировать закрытый дневник

Экспорт дневника в dbf

Сформировать выходной файл

Выгрузка данных для АСКУ

Сформировать выходной файл почтамта (УФПС Оренбургской области)

Выгрузка данных для "Галактики"

Выгрузка данных для "ЕИСК"

Сформировать выходной файл по новым/измененным дневникам

Сформировать выходной xml-файл уровня почтамта (Ростовская область)

Выходной файл по АНФ 09/04 и АНФ 04/23

	1	2
1	№	Код
2	20	0
3	19	0
4	22	0
5	10	0
6	9	0
7	8	0
8	43	12
9	32	12
10	44	12

Построение дневника ф.130 с данными из ЕАС ОПС и МС-42



В появившемся окне «Корректировка остатка по результатам инвентаризации» можно ввести суммы излишков или недостач, выявленных в ходе инвентаризации (по акту). Если корректировки остатков не требуется, нажать кнопку «ОК».

Корректировка остатка по результатам инвентаризации

Введите корректировку по указанным статьям:


	1	2	3
1	Строки, которые необходимо заполнить		
2	Код	Название	Сумма
3	5.3.1.1	Корректировка остатка п...	0
4	5.3.1.2	Корректировка остатка п...	0
5	5.3.2.1	Корректировка остатка п...	0
6	5.3.2.2	Корректировка остатка п...	0

OK Отмена

Построение дневника ф.130 с данными из ЕАС ОПС и МС-42

ПОЧТА
РОССИИ



На вкладке «Дневник ф.130» проверить остаток на конец дня, если сумма остатка правильная, нажать на кнопку  «Заккрыть» в правом верхнем углу. Появится экранная форма «Сохранение Дневника», в которой необходимо нажать на кнопку «Заккрыть день»

Дневник формы 130 - 196627 Версия ПО: 3.4.5934.18670 от 31.03.2016 Версия конфигурации: 1.0.0.12 от 05.04.2016 : [НАРУШЕНО]

Файл Сводная форма Дневник Инструменты Отчеты Сельская оплата Строка Настройка Окна Справка

Сводная форма 17.02.16 Дневник за 17.02.2016

1	2	3	4	
ОГПУ «Почта России» 7 ОПС Ленковское	196627	№ 196627.160406.052848.03	АИФ 09/04 Утверждена приказом «ФГУП «Почта России» от 24.11.2007 № 582	
Отчет о движении денежных средств и сум реализации услуг, материальных ценностей, товаров дневника формы 130		Отчетный период: 17.02.2016 CRC: 0022-1114-4700		
2	Код	Статья	Сумма	Количество
3	1	Остаток на начало дня	675935,54	0
7	2	Доход	10267,45	242
53	3	Поступление	537828,68	423
91	4	Расход	-267214,18	34
92	4.2	Выплата электронных переводов	-7081,00	3
93	4.2.1	Наличными	-7081,00	3
94	4.5	Выплата пенсий	-252133,18	29
95	4.5.1	Наличными	-252133,18	29
96	4.5.1.1	Выпл. пенс. по банку Открытие (на кассе)	-182775,00	23
97	4.5.1.3	Выплата пенсий по СЗД (на кассе)	-69358,18	6
98	4.8	Выплата переводов Форсаж	-8000,00	2
99	4.8.2	Срочный безадресный перевод	-8000,00	2
100	4.8.1	Наличными	-8000,00	2
101	4.4.5	ИТОГО по разделу 4	-267214,18	34
102	4.45.1	Наличными	-267214,18	34
103	5	Остаток на конец дня	956817,49	0
104	5.1	Наличными	956817,49	0
105	5.1.1	В кассе	956817,49	0
106	5.1.1.2	Прочие	956817,49	0
107	5.4	Остаток в кассе на конец дня с учетом корректировки	956817,49	0
108	5.4.1	В кассе	956817,49	0
109	5.4.1.2	Прочие	956817,49	0

Сохранение дневника

Сохранение текущего дневника на главной вкладке за 24.03.16.
В дневник попали данные из следующих источников:

Касса	Время последних изменений	Количество операций
187341.187341.01	24.03.2016 13:58:28	29
187341.187341.02	24.03.2016 14:09:28	30
Остатки на начало	23.03.2016 0:00:00	0
Почтафон	01.04.2016 12:20:35	10

Не закрывать день (сохранить изменения) Все изменения в отчетах с касс и в сводной форме будут сохранены. В любой момент можно будет заново построить дневник используя эти данные.

Закреть день Помимо сохранения последних изменений, текущий дневник будет ЗАКРЫТ - он будет сохранен в архив, рассчитан и будет сформирован выходной файл для почтальона. Изменения закрытого дневника невозможны, если не выполнена операция ОТКРЫТИЯ закрытого дневника.

Отмена Отмена текущей операции. Продолжение работы с несохраненным дневником.



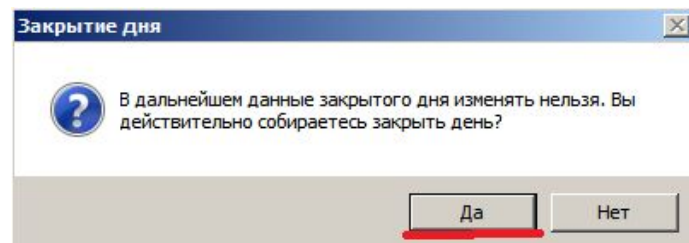
4 Формирование файла и отправка в МРП/Почтамт

Формирование файла и отправка в МРП/Почтамт

ПОЧТА
РОССИИ

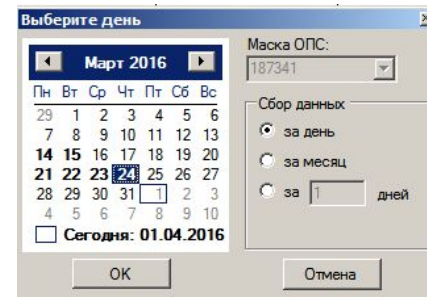


Далее на экран будет выведено сообщение:



Если вы согласны, то нажать на кнопку «Да»

Далее на экране появится календарь, в котором нужно выбрать дату для выгрузки данных дневника ф. 130 в АСКУ «1С: Предприятие» (Информационный пункт почтамта) и нажать кнопку «ОК»

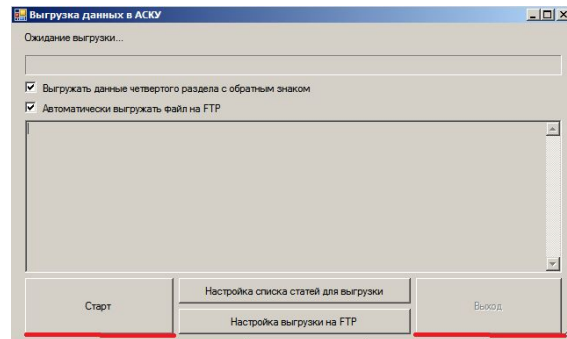


Формирование файла и отправка в МРП/Почтамт



В открывшемся окне «Выгрузка данных в АСКУ» нажать кнопку «Старт»

По завершении выгрузки станет активной кнопка «Выход», которую надо нажать для перехода к печати сформированного дневника ф.130.



На экране появится предварительный просмотр Ежедневного отчета о движении денежных сумм и сумм реализации услуг, материальных ценностей товаров формы 130. Для вывода на печать необходимо в меню нажать на кнопку «Печать».



Для выхода из программы нажать на кнопку  «Заккрыть» в правом верхнем углу.



ПОЧТА РОССИИ