

**Муниципальное бюджетное
образовательное учреждение**

Средняя общеобразовательная школа №22

Новогодняя открытка

Автор: учитель технологии

**Куликова Лариса
Александровна**

г . Бор
2014г.


На новый год принято дарить подарки. А если подарок сделан своими руками приятно вдвойне. Даже если это просто открытка. Данная разработка поможет Вам изготовить новогоднюю открытку с детьми (от 5 лет и старше). Затратив минимум средств и вложив максимум

Образцы готовых открыток



Изонить

- Это искусство конструирования и изготовления изделий самого различного жанра с помощью цветных ниток, натянутых в определенном порядке на твердом фоне.
- Это новый способ творческого самовыражения для людей, не имеющих художественных



Немного из истории

Изонить, как вид декоративно-прикладного искусства, впервые появилась в Англии в *XVII* веке. Английские ткачи придумали особый способ переплетения ниток. Они забивали в дощечки гвозди и в определенной последовательности натягивали на них нити. В результате получались ажурные кружевные изделия, которые использовались для украшения жилища. Сейчас этим видом искусства занимаются во многих странах

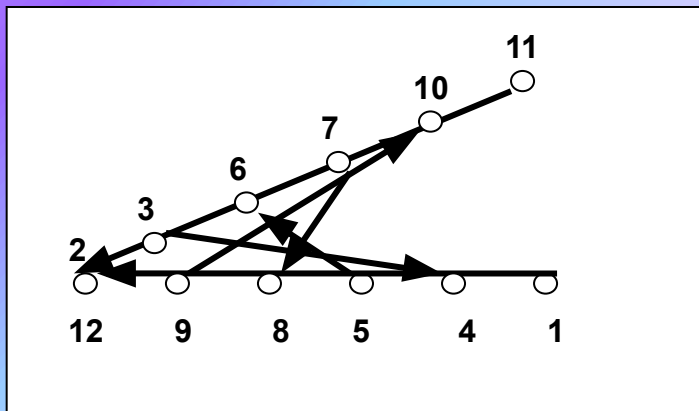
Основные элементы техники ИЗОНИТЬ

❖ Заполнение угла.

Начало работы в точке 1.

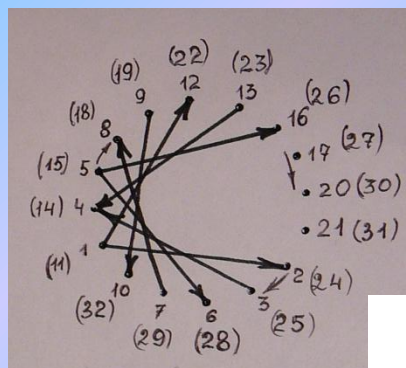
На лицевой стороне нить пересекается от точки к точке последовательно.

На изнаночной стороне стежки – по контуру .





❖ Заполнение окружности

Лицевая сторона


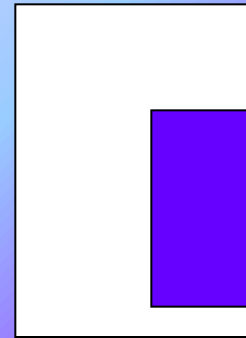


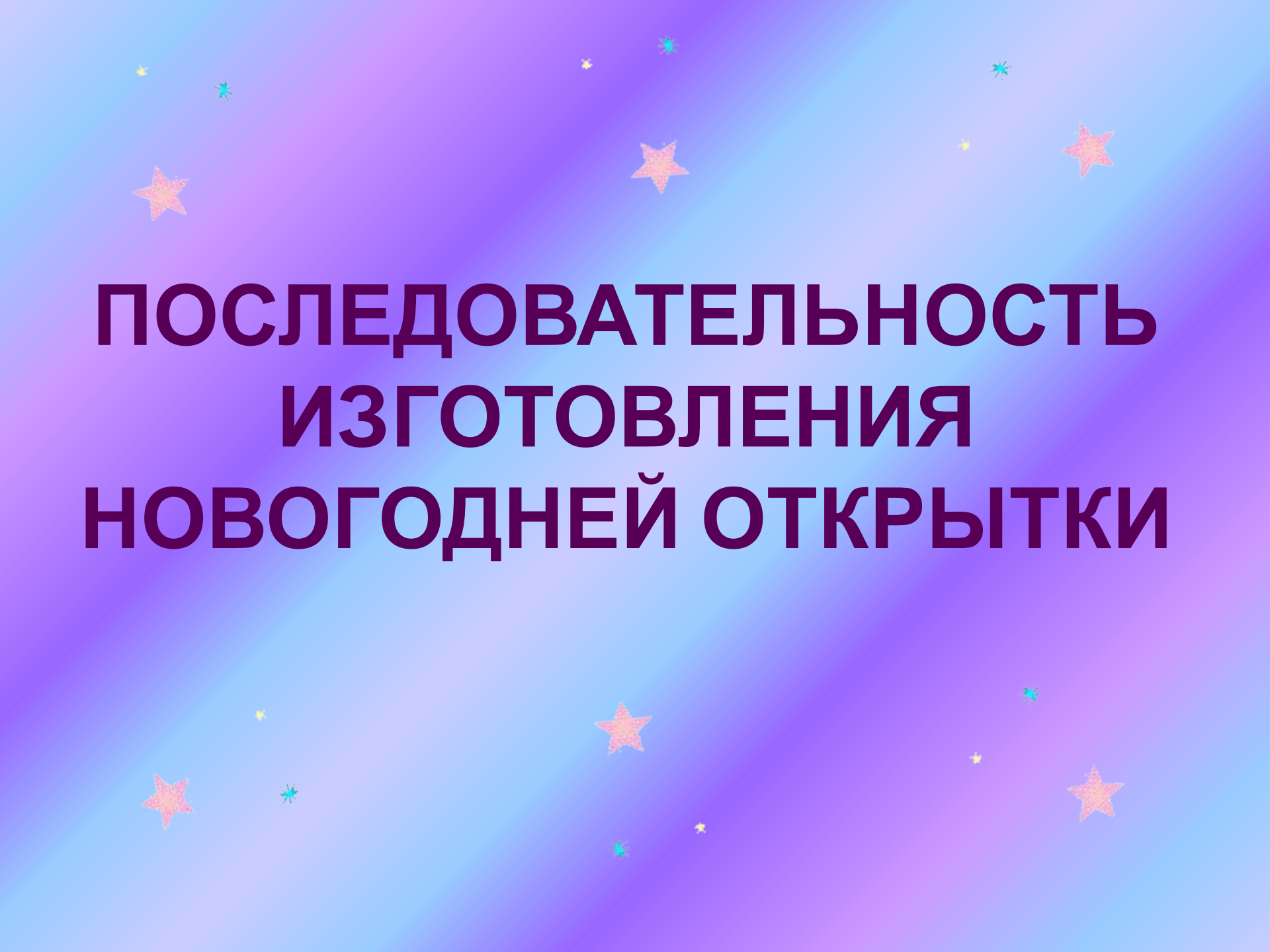
Изнаночная сторона



Инструменты и материалы


- ❖ картон цветной (бархатная бумага)
- ❖ картон белый
- ❖ нитки цветные (швейные, мулине, ирис ит.д.)
- ❖ клей (карандаш, ПВА)
- ❖ пенопласт (20*20см)
- ❖ скотч
- ❖ ножницы
- ❖ игла швейная
- ❖ циркуль
- ❖ линейка
- ❖ карандаш
- ❖ шило (кнопка)
- ❖ канцелярские скрепки








**ПОСЛЕДОВАТЕЛЬНОСТЬ
ИЗГОТОВЛЕНИЯ
НОВОГОДНЕЙ ОТКРЫТКИ**

Подготовка цветного картона




Работа с шаблоном



крепками.

Вышивание картинки

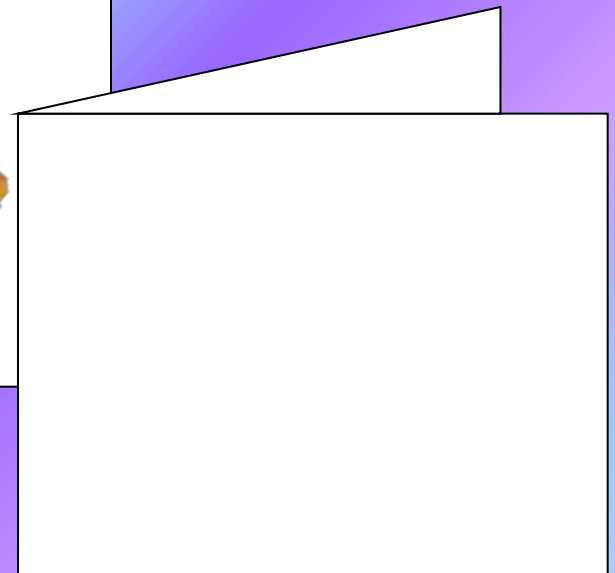
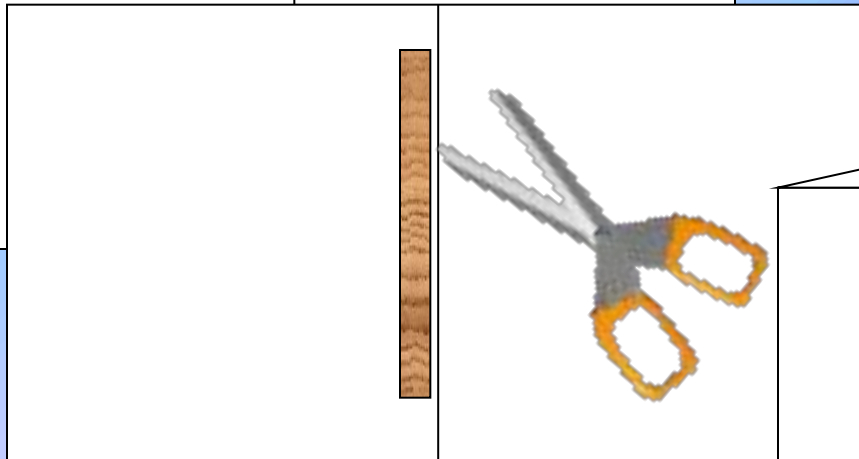
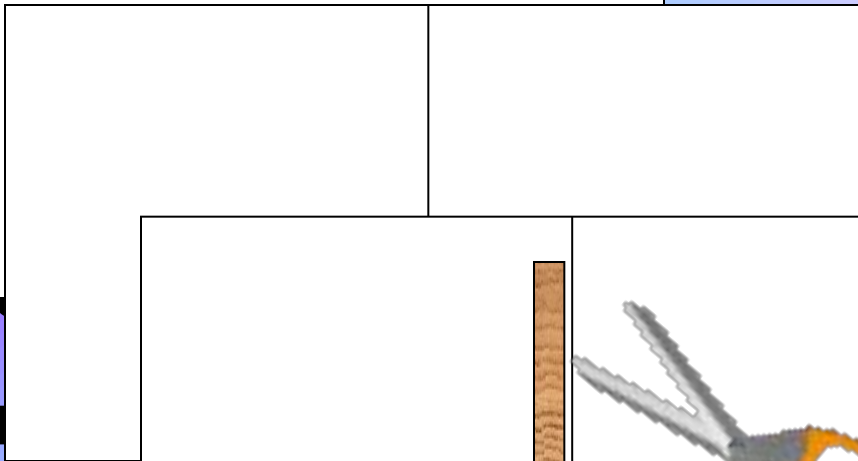
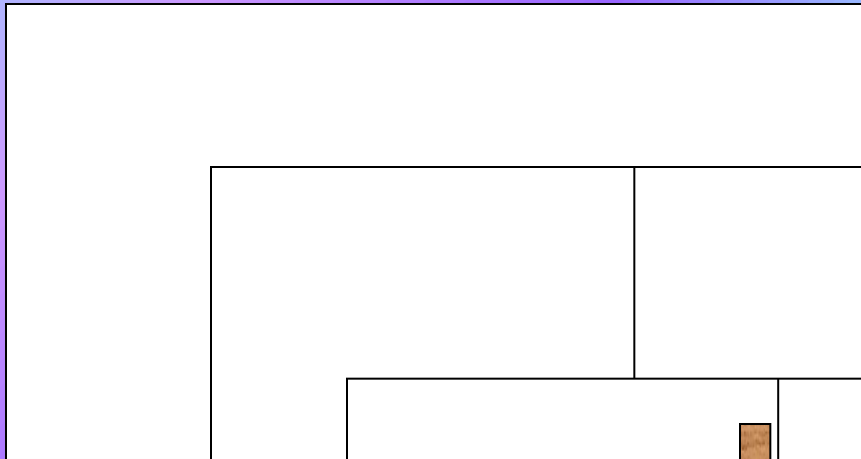


Подготовка белого картона



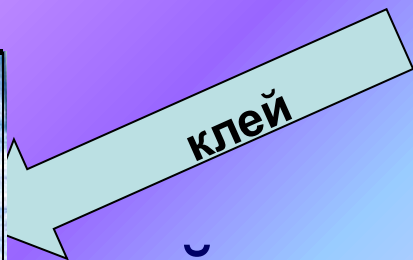
данного размера.

ю тупым



◆ Со

Сборка открытки



клей



Прикл

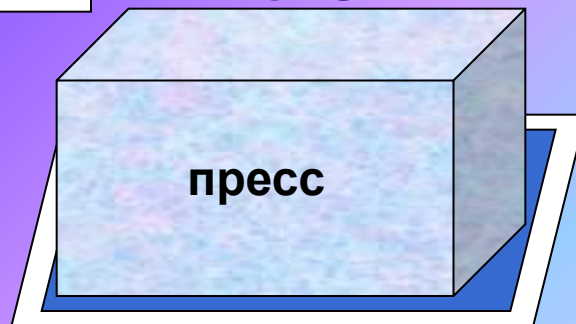
Полож
пресс



ю сторону
кой.

н.

у под
ия клея.



пресс

НОВОГОДНЯЯ ФАНТАЗИЯ

