

Обновление встроенного программного обеспечения смартфона МегаФон U8230



Основные шаги

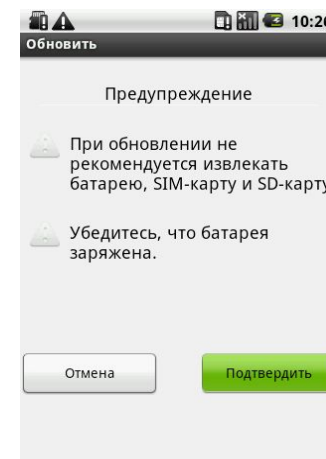
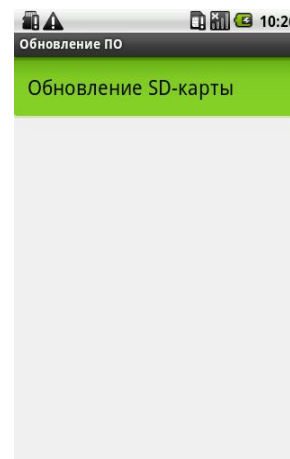
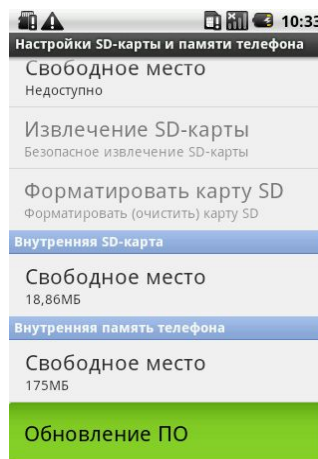
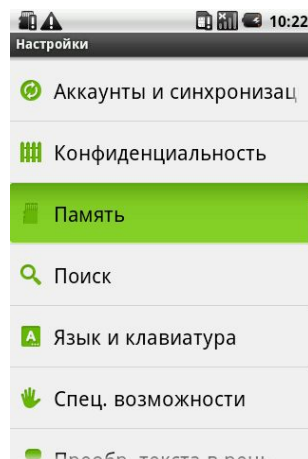
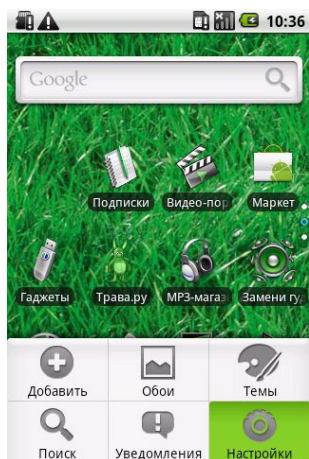
- Для обновления телефона необходимо использовать карту micro SD объемом не менее 512Мб
- Убедитесь, что карта micro SD доступна для записи файлов
- Установите карту micro SD в телефон
- Соедините телефон с ПК кабелем USB
- Распакуйте содержимое архива u8230_upd.zip в любую директорию на ПК. Скопируйте папку **Dload** на карту micro SD, установленную в телефон. Убедитесь, что папка содержит файл ***.APP**.
- Отсоедините телефон от ПК
- Обновление ПО начнется автоматически и завершится через несколько минут.

Важно: перед обновлением убедитесь, что батарея заряжена. Не извлекайте батарею, Sim-карту и micro SD – карту во время обновления.

Примечание: во время обновления ПО информация, сохраненная на телефоне, будет утеряна.

Обновление ПО через карту памяти

Выберите Меню – Настройки – Память – Обновление ПО – Обновление SD карты – Подтвердить.



Обновление завершится через несколько минут.

Спасибо за внимание!



Если нет необходимости,
не распечатывайте эту презентацию.
Будущее зеленой планеты зависит от тебя!



МЕГАФОН
Будущее зависит от тебя