

# Автоматизация звука Щ в словах и предложениях

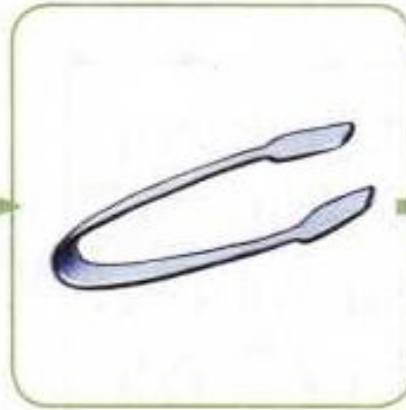


Выполнила учитель-логопед  
В.А. Чередник  
МОУ Подгорнская СОШ

**МОЙ**

**МОЯ**

**МОИ**



**НАДЕЖНЫЙ**

**ГОЛОСИСТЫЙ**

**ЗУБНАЯ**


**РУМЯНАЯ**


**ТРУХЛЯВАЯ**

**МЕТАЛЛИЧЕСКИЕ**

**ЗУБАСТАЯ**

**РЫЖИЙ**






Я  
ВЕ  
РО  
ПЛО  
ПЕ



# Четвертый - лишний



# Четвертый - лишний



# Посчитай



# Закончи предложения по картинкам

Я та-щу



Па-па ку-пил



В ро-ще ще-бе-чет



Ма-ма го-то-вит щи из

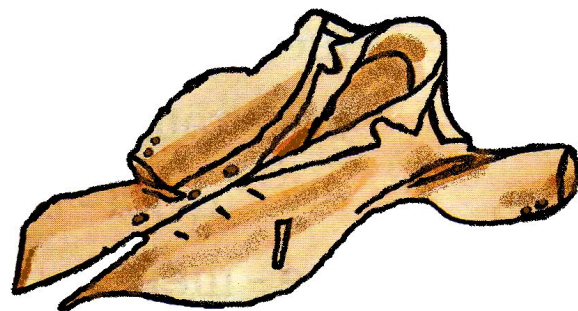


•- **Ща –ща –ща – мы несем**

**домой**



•- **Ащ –ащ – ащ – мы надели**





# Изменяй предложения по образцу.

Я ищу щенка (ты, он, она, мы, вы, они).

Я угощаю хищника щами из овощей.

Я защищаю тщедушного щенка.

Я ищу ящик для клещей и щипцов.

Я тащу щуку.



# Придумай предложение по картинке




**Мама надевает плащ.**

# Придумай предложение по картинке



**Леша поймал щуку.**

# Придумай предложение по картинке



**Овощи лежат в ящике.**

# Придумай предложение по картинке



**На столе лежат щетка и щипцы.**