


**Федеральная целевая
программа развития
образования на 2016 - 2020 годы**

Общая информация

Государственный заказчик –
координатор Министерство
образования и науки Российской
Федерации



Последние изменения
внесены Постановлением
Правительства РФ от
09.09.2017 N 1093



Государственные заказчики:
Министерство образования и
науки Российской Федерации;
Федеральная служба по
надзору в сфере образования и
науки

Структура программы

- Паспорт Программы
- I. Характеристика проблемы, на решение которой направлена Программа
- II. Основные цель и задачи Программы, сроки и этапы ее реализации, перечень целевых индикаторов и показателей, отражающих ход ее выполнения
- III. Мероприятия Программы и комплексные проекты, обеспечивающие реализацию задач Программы
- IV. Обоснование ресурсного обеспечения Программы
- V. Механизм реализации Программы
- VI. Оценка социально-экономической эффективности Программы
- Приложения

Цели и задачи программы

Целью Программы является создание условий для эффективного развития российского образования, направленного на обеспечение доступности качественного образования, отвечающего требованиям современного инновационного социально ориентированного развития Российской Федерации.

Задачами Программы являются:

- создание и распространение структурных и технологических инноваций в среднем профессиональном и высшем образовании;
- развитие современных механизмов и технологий общего образования;
- реализация мер по развитию научно-образовательной и творческой среды в образовательных организациях, развитие эффективной системы дополнительного образования детей;
- создание инфраструктуры, обеспечивающей условия подготовки кадров для современной экономики;
- формирование востребованной системы оценки качества образования и образовательных результатов

Целевые индикаторы и показатели

ЦЕЛЕВЫЕ ИНДИКАТОРЫ

№	Наименование индикатора	Ед. Изм.	Ожидаемый результат	План/факт	2016	2017	2018	2019	2020
1.	Доля образовательных организаций среднего профессионального и высшего образования, в которых обеспечены условия для получения среднего профессионального и высшего образования инвалидами и лицами с ограниченными возможностями здоровья, в том числе с использованием дистанционных образовательных технологий, в общем количестве таких организаций	процентов	70	план	15	17	27	37	70
				факт					
2.	Доля образовательных организаций высшего образования, в которых внедрены индивидуальные учебные планы на вариативной основе, в общем количестве образовательных организаций высшего образования	процентов	50	план	8	9	13	19	50
				факт					
3.	Доля профессиональных образовательных организаций, в которых осуществляется подготовка кадров по 50 наиболее перспективным и востребованным на рынке труда профессиям и специальностям, требующим среднего профессионального образования, в общем количестве профессиональных образовательных организаций	процентов	50	план	10	20	30	50	50
				факт					
4.	Доля образовательных организаций высшего образования, в которых внедрена система мониторинга трудоустройства и карьеры выпускников, в общем количестве организаций высшего образования	процентов	100	план	7	20	50	75	100
				факт					
5.	Доля студентов средних профессиональных образовательных организаций, обучающихся по образовательным программам, в реализации которых участвуют работодатели (включая организацию учебной и производственной практики, предоставление оборудования и материалов, участие в разработке образовательных программ и оценке результатов их освоения, проведении учебных занятий), в общей численности студентов профессиональных образовательных организаций	процентов	100	план	82	87	92	96	100
				факт					

Всего 17 индикаторов

СРОКИ РЕАЛИЗАЦИИ

- Первый этап - 2016 - 2017 годы.
- **Второй этап - 2018 - 2020** годы.

ОБЪЕМЫ И ИСТОЧНИКИ ФИНАНСИРОВАНИЯ ПРОГРАММЫ

- за счет средств федерального бюджета - 66530,3296 млн. рублей, из них субсидии субъектам Российской Федерации - 9887,5388 млн. рублей, субсидии в виде грантов юридическим лицам - 1363,2848 млн. рублей;
- за счет средств бюджетов субъектов Российской Федерации - 10627,82 млн. рублей;
- за счет внебюджетных источников - 9026,12 млн. рублей

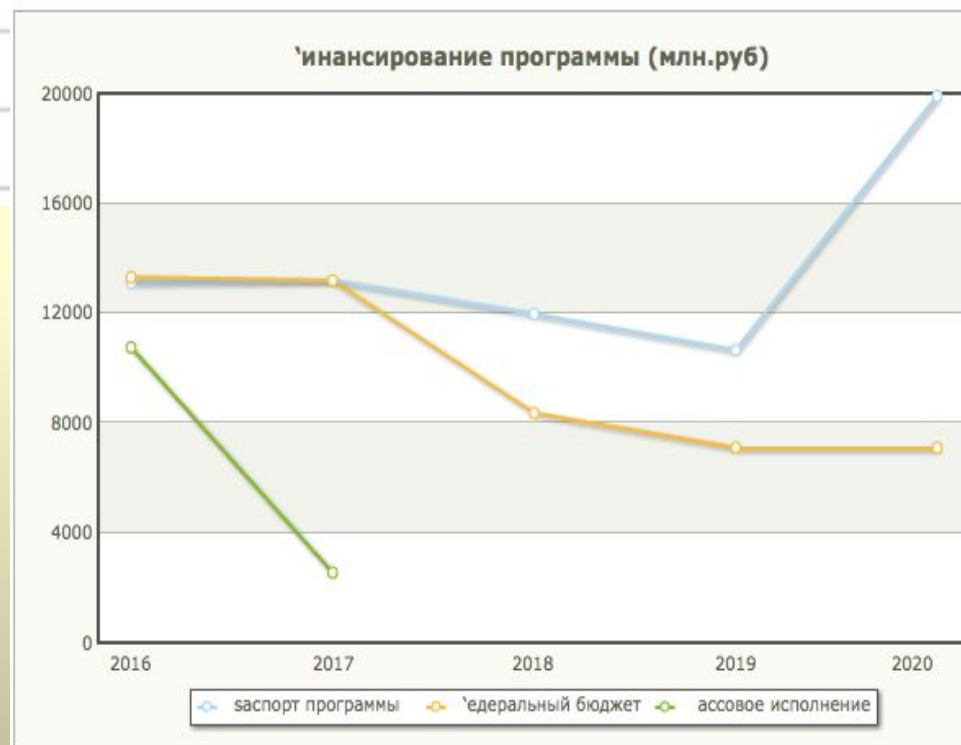
Динамика финансирования

Программа	Паспорт программы	Федеральный бюджет
2016	13114.15	13318.35
2017	13204.49	13204.48
2018	11971.63	8366.59
2019	10653.44	7100.19
2020	19909.64	
Всего	68853.35	

За 2016 год доля выделенных средств из федерального бюджета по отношению к общей сумме = 0,2

За 2017 год доля выделенных средств из федерального бюджета по отношению к общей сумме = 0,198

<http://fcp.economy.gov.ru>



Объем бюджетных ассигнований

Млн. руб.

ПРЕДУСМОТРЕНО (ПАСПОРТ) ТЕКСТОМ ФЦП (ФЕДЕРАЛЬНЫЙ БЮДЖЕТ)

Наименование	2016	2017	2018	2019	2020	Весь период
Предусмотрено из федерального бюджета по направлению капитальные вложения, (млн рублей)	7974,58	7519,97	7514,61	6562,00	12578,21	42149,37
Предусмотрено из федерального бюджета по направлению НИОКР, (млн рублей)	110,68	190,31	227,56	191,29		719,84
Предусмотрено из федерального бюджета по направлению "прочие нужды", (млн рублей)	5028,89	5494,21	4229,46	3900,15	7331,43	25984,14
Всего предусмотрено текстом программы из федерального бюджета, (млн рублей)	13114,15	13204,49	11971,63	10653,44	19909,64	66530,329

Объем бюджетных ассигнований

Млн. руб.

ПРЕДУСМОТРЕНО (ПАСПОРТ) ТЕКСТОМ ФЦП (БЮДЖЕТЫ СУБЪЕКТОВ РФ)

Наименование	2016	2017	2018	2019	2020	Весь период
Предусмотрено бюджетами субъектов РФ по направлению капитальные вложения, (млн рублей)						
Предусмотрено бюджетами субъектов РФ по направлению НИОКР, (млн рублей)						
Предусмотрено бюджетами субъектов РФ по направлению "прочие нужды", (млн рублей)	2252,72	2126,70	1644,70	1828,70	2775,00	10627,82
Всего предусмотрено бюджетами субъектов РФ, (млн рублей)	2252,72	2126,70	1644,70	1828,70	2775,00	10627,82

ПРЕДУСМОТРЕНО (ПАСПОРТ) ТЕКСТОМ ФЦП (ВНЕБЮДЖЕТНЫЕ ИСТОЧНИКИ)

Наименование	2016	2017	2018	2019	2020	Весь период
Предусмотрено из внебюджетных источников по направлению капитальные вложения, (млн рублей)						
Предусмотрено из внебюджетных источников по направлению НИОКР, (млн рублей)						
Предусмотрено из внебюджетных источников по направлению "прочие нужды", (млн рублей)	1775,83	1754,00	1825,00	1442,00	2229,29	9026,12
Всего предусмотрено из внебюджетных источников, (млн рублей)	1775,83	1754,00	1825,00	1442,00	2229,29	9026,12

Объем законтрактованных средств

ФЕДЕРАЛЬНЫЙ РЕЕСТР ГОСУДАРСТВЕННЫХ КОНТРАКТОВ

Направление	2016	2017	2018	2019	2020
Государственные капитальные вложения (данные реестра ГК), (млн. рублей)	<u>5048,8333</u>	<u>4448,0049</u>	<u>1485,2767</u>		
НИОКР (данные реестра ГК), (млн. рублей)	<u>110,6818</u>	<u>202,1120</u>	<u>46,5430</u>	<u>7,6500</u>	
Мероприятия по направлению "прочие нужды" (данные реестра ГК), (млн. рублей)	<u>2245,5029</u>	<u>2727,3152</u>	<u>112,0988</u>	<u>22,3750</u>	
Всего (данные реестра ГК), (млн. рублей)	7405,0180	7377,4321	1643,9185	30,0250	

Основные контракты по направлениям деятельности

Заключено контрактов (всего, включая контракты прошлых лет)

Направление		2016	2017	2018	2019	2020
Государственные капитальные вложения	Количество контрактов (шт.)	53	45			
	Стоимость контрактов (млн. руб.)	7974,578	7516,1042			
Научно-исследовательские и опытно-конструкторские работы	Количество контрактов (шт.)	18	26			
	Стоимость контрактов (млн. руб.)	110,6818	170,32431			
Мероприятия по направлению «прочие нужды»	Количество контрактов (шт.)	403	435			
	Стоимость контрактов (млн. руб.)	5027,90049	5334,48738			
Всего	Количество контрактов (шт.)	474	506			
	Стоимость	13113,16029	13020,91589			

<http://fcp.economy.gov.ru>

Кассовые расходы на реализацию ФЦП

КАССОВОЕ ИСПОЛНЕНИЕ - ДАННЫЕ ФЕДЕРАЛЬНОГО КАЗНАЧЕЙСТВА (ДАННЫЕ 2017 ГОДА ПО СОСТОЯНИЮ НА 1.10.2017)

Наименование	2016	2017	2018	2019	2020	Весь период
Профинансировано по направлению капитальные вложения (данные федерального казначейства), (млн рублей)	5621,4767	2714,1543				8335,6310
Профинансировано по направлению НИОКР (данные федерального казначейства), (млн рублей)	110,6818	53,1774				163,8592
Профинансировано по направлению прочие нужды (данные федерального казначейства), (млн рублей)	5023,0562	3152,3538				8175,4100
Всего из федерального бюджета - данные федерального казначейства, (млн рублей)	10755,2147	5919,6855				16674,9002

<http://fcp.economy.gov.ru>

Доля расходов на ФЦП в ВВП страны и расходной части федерального бюджета

- Номинальный ВВП за 2016 год = 83 трлн рублей
- Доля в ВВП 2016 г = 0,001
- Номинальный ВВП за 2017 год = 88,177 трлн руб
- Доля в ВВП 2017 году = 0,00097

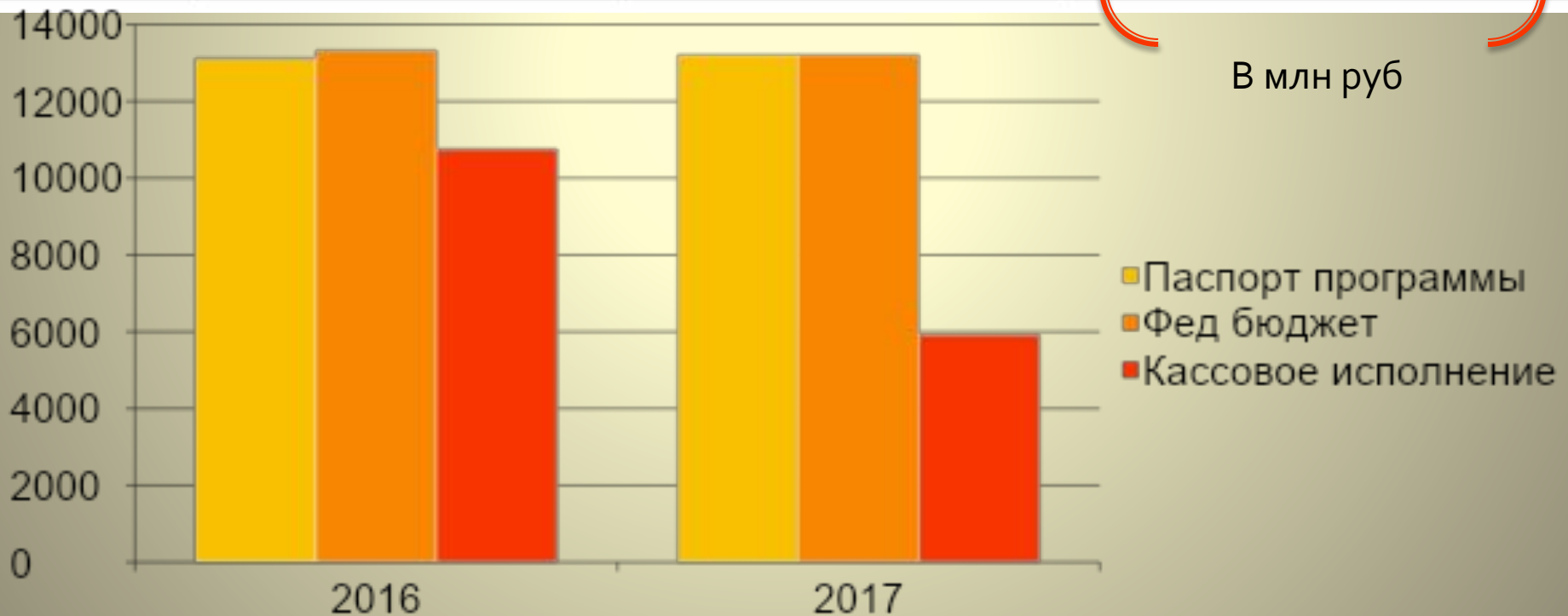
- Расходы бюджета в 2016 года = 16,1 трлн рублей
- Доля в 2016 году = 0,0054
- Расходы бюджета в 2017 году = 16 трлн. 240,8 млрд. рублей
- Доля в 2017 году = 0,0053

Внесение изменений в ФЦП: нормативный правовой аспект

1. ПРАВИТЕЛЬСТВО РОССИЙСКОЙ ФЕДЕРАЦИИ ПОСТАНОВЛЕНИЕ от 27 апреля 2016 г. N 360 О ВНЕСЕНИИ ИЗМЕНЕНИЙ В ФЕДЕРАЛЬНУЮ ЦЕЛЕВУЮ ПРОГРАММУ РАЗВИТИЯ ОБРАЗОВАНИЯ НА 2016 - 2020 ГОДЫ: изменения, касаемые источников финансирования и доли финансирования из различных источников
2. ПРАВИТЕЛЬСТВО РОССИЙСКОЙ ФЕДЕРАЦИИ ПОСТАНОВЛЕНИЕ от 27 апреля 2016 г. N 360 О ВНЕСЕНИИ ИЗМЕНЕНИЙ В ФЕДЕРАЛЬНУЮ ЦЕЛЕВУЮ ПРОГРАММУ РАЗВИТИЯ ОБРАЗОВАНИЯ НА 2016 - 2020 ГОДЫ: изменения, касаемые источников финансирования и доли финансирования и некоторые лингвистические изменения.
3. ПРАВИТЕЛЬСТВО РОССИЙСКОЙ ФЕДЕРАЦИИ ПОСТАНОВЛЕНИЕ от 2 февраля 2017 г. N 122 О ВНЕСЕНИИ ИЗМЕНЕНИЙ В ФЕДЕРАЛЬНУЮ ЦЕЛЕВУЮ ПРОГРАММУ РАЗВИТИЯ ОБРАЗОВАНИЯ НА 2016 - 2020 ГОДЫ: изменения в индикаторах измерения и объемах финансирования.
4. Постановление Правительства РФ от 09.09.2017 N 1093 "О внесении изменений в Федеральную целевую программу развития образования на 2016 - 2020 годы": изменения в объемах финансирования
5. Постановление Правительства РФ от 22.11.2017 N 1406 "О внесении изменений в Федеральную целевую программу развития образования на 2016 - 2020 годы и признании утратившими силу некоторых актов Правительства Российской Федерации" изменения, касаемые досрочного прекращения программы.

Анализ плановых и фактических показателей

	Паспорт программы	Федеральный бюджет	Кассовое исполнение
2016	13114.15	13318.35	10755.21
2017	13204.49	13204.48	5919.69
Всего	68853.35	49089.8	16674.9



Эффективность расходования средств на реализацию ФЦП

На 2016 год заключено 474 государственных контракта (соглашения) на сумму 13 113,16 млн. рублей – 98,5 % от объема годовых бюджетных назначений, в том числе по направлениям:



Освоено с начала 2016 года за счет средств
федерального бюджета – 80,5 % от
годовых бюджетных назначений

Эффективность расходования средств на реализацию ФЦП

На 2017 год заключено 369 государственных контракта (соглашения) на сумму 12 223,51 млн. рублей – 92,6 % от объема годовых бюджетных назначений, в том числе по направлениям:



Освоено с начала 2017 года за счет средств федерального бюджета – 13,1 % от годовых бюджетных назначений

	Бюджетные ассигнования на 2016 год (тыс.руб)	Освоено средств (за счет всех источников) (тыс.руб)	По данным ведомств на 01.01.2017	
			Профинансировано из федерального бюджета (тыс.руб)	Технический результат
всего:	8 174 578,1	5 671 984,4	5 621 476,9	
СОЦИАЛЬНЫЙ КОМПЛЕКС	8 174 578,1	5 671 984,4	5 621 476,9	
ОБРАЗОВАНИЕ	4 379 620,7	3 318 218,4	3 387 520,8	
ПРОГРАММНАЯ ЧАСТЬ	4 379 620,7	3 318 218,4	3 387 520,8	
<u>Федеральная целевая программа развития образования на 2016 - 2020 годы</u>	4 379 620,7	3 318 218,4	3 387 520,8	
Минобрнауки России	4 379 620,7	3 318 218,4	3 387 520,8	
Минобрнауки России	4 379 620,7	3 318 218,4	3 387 520,8	
Минобрнауки России	4 379 620,7	3 318 218,4	3 387 520,8	
Федеральное государственное бюджетное образовательное учреждение "Всероссийский детский центр "Океан", г. Владивосток, Приморский край	759 907,0	608 999,8	608 999,8	
Общественный центр дружины "Парус" со столовой на 650 мест и медицинским пунктом	243 040,0	226 993,3	226 993,3	
<i>[160190233]</i> строительство	243 040,0	226 993,3	226 993,3	Работы по осуществлению строительного контроля(13.87%); Общестроитель
Жилой дом для малосемейных сотрудников и вожатых	282 480,0	282 479,1	282 479,1	
<i>[160190234]</i> строительство	282 480,0	282 479,1	282 479,1	выполнено: Монтаж сборных бетонных и железобетонных конструкций (41.51
Комплекс зданий круглогодичной дружины "Галактика"	97 500,1	9 750,0	9 750,0	
<i>[160190235]</i> проектные и изыскательские работы	97 500,1	9 750,0	9 750,0	выполнено: проектные и изыскательские работы (10%).
Жилой дом на 160 квартир для обслуживающего персонала дружины "Галактика" и специалистов по обслуживанию детей с ограниченными возможностями	14 193,9	2 838,8	2 838,8	
<i>[160190236]</i> проектные и изыскательские работы	14 193,9	2 838,8	2 838,8	выполнено: проектные и изыскательские работы (10%).
Реконструкция центральной котельной	8 050,0	1 610,0	1 610,0	
<i>[160190237]</i> проектные и изыскательские работы	8 050,0	1 610,0	1 610,0	выполнено: проектные и изыскательские работы (20%).
Реконструкция инженерных сетей и инфраструктуры	17 500,0	3 500,0	3 500,0	
<i>[160190238]</i> проектные и изыскательские работы	17 500,0	3 500,0	3 500,0	выполнено: проектные и изыскательские работы (20%).
Школа-интернат для одаренных детей на 200 мест	19 143,0	3 828,6	3 828,6	
<i>[160190239]</i> проектные и изыскательские работы	19 143,0	3 828,6	3 828,6	выполнено: проектные и изыскательские работы (10%).
Комплекс очистных сооружений	78 000,0	78 000,0	78 000,0	
<i>[160190240]</i> приобретение	78 000,0	78 000,0	78 000,0	Осуществлена покупка.

Выявленные причины неэффективного расходования средств на реализацию ФЦП

Отсутствие сметы расходования средств

Отсутствует количественная оценка по остальным разделам, кроме раздела « Капитальные вложения», где также количественная оценка строящихся/отремонтированных объектов дана не полностью. Помимо этого, нет обоснования необходимости определенного количества объектов, предусмотренных в мероприятиях.

Неэффективность в последовательности заявленных мероприятиях.

Стоит пересмотреть последовательность реализации мероприятий и выявить необходимую приоритетность

Предложения по совершенствованию

Минобрнауки России необходимо повысить качество подготовки ежеквартальных отчетов по исполнению программных мероприятий в части структурирования информации, достоверности представляемых данных

добавить предоставление развернутых смет и количественную оценку всех объектов, предусмотренных в мероприятиях

обеспечить безусловное своевременное выполнение мероприятий программы

усилить контроль за своевременным освоением бюджетных средств

добавить приоритетность мероприятий и обоснование необходимости строительства/ремонта/ разработки каждого объекта