

ПЕРЕХОДИМ ВО 2 КЛАСС.

2-3 КЛАСС

Русский язык

Какие темы изучены:

- Наша речь.
- Слово и слог, деление слов на слоги
- Текст.
- Предложение.
- Слова (лексическое значение слова, синонимы, антонимы).

Литературное чтение

- 2 класс - переход к осознанному правильному чтению целыми словами.
- Формирование осознанного чтения про себя.
 - Нормы чтения во 2 классе:

Входной контроль	I полугодие	II полугодие
30-40 слов в минуту	40-50 слов в минуту	50-60 слов в минуту

Математика

Какие темы изучены:

Сложение и вычитание в пределах 20 (с переходом через десяток).

Решение текстовых задач в 1 и 2 действие.

Меры длины (дециметр, сантиметр,).

Ведение тетрадей

- Все записи в тетрадях следует оформлять каллиграфическим аккуратным почерком.
- Пользоваться ручкой с пастой синего цвета.
- Все подчеркивания выполняются простым карандашом.

Оформление письменных работ по русскому языку

- После классной и домашней работы следует отступать две строчки (пишем на третьей).

Образец: _____

_____ Домашняя работа. _____

_____ Упр. №2. _____

- В ходе работы строчки не пропускаются. Справа строка дописывается до конца. Использование правил переноса обязательно.

Оформление письменных работ по математике

- Между классной и
- домашней
- работами следует
- отступать 4 клетки
- (на пятой клетке
- начинается
- следующая работа).

10 кл
← 10 сентября

6 кл
← Классная работа

18 - 3 = 15 1 + 4 = 5 3 - 3 = 0
2 + 7 = 9 8 + 2 = 10 9 - 6 = 3

10 кл
← Задача

13 - 2 = 11 (п.)
Ответ: 11 птиц.

30, 12, 6, 4, 0.

10 сентября
Домашняя работа

Задача

5 + 2 = 7 (г.)
Ответ: 7 галок.

13 - 2 = 11 6 - 4 = 2
5 + 4 = 9 7 + 2 = 9

Detailed description: The image shows a sample of handwritten mathematical work on a grid background. It is divided into two sections: 'Классная работа' (Classroom work) and 'Домашняя работа' (Home work). Red arrows and text indicate the required margins: 10 cells for the date, 6 cells for the title, and 4 cells for the problem. The work includes several arithmetic problems and their solutions, such as $18 - 3 = 15$, $1 + 4 = 5$, $3 - 3 = 0$, $2 + 7 = 9$, $8 + 2 = 10$, $9 - 6 = 3$, $13 - 2 = 11$ (п.), and $5 + 2 = 7$ (г.). A word problem about birds and geese is also present.

Единый орфографический режим ведения дневников в начальной школе


- Ученик ежедневно записывает домашнее задание в графы того дня, на который оно задано.
- Ученик обязан в понедельник иметь дневник с заполненным расписанием на всю предстоящую неделю.
- **ДЕЯТЕЛЬНОСТЬ РОДИТЕЛЕЙ**
- Родители ежедневно просматривают и еженедельно подписывают дневник.

Подключить эл.дневник.



Петербургское
образование

ЭЛЕКТРОННЫЙ ДНЕВНИК 

ВХОД 



ЭЛЕКТРОННЫЙ ДНЕВНИК

Оперативное, надежное и безопасное информирование родителей и обучающихся о ходе обучения

[ЭЛЕКТРОННЫЙ ДНЕВНИК](#)

[ЗАРЕГИСТРИРОВАТЬСЯ](#)

Обучение с применением дистанционных технологий

Обратиться к администратору портала

Помощь пользователям портала

Зачем подключать эл.дневник .

- иметь круглосуточный доступ к наиболее достоверной, точной и свежей информации об успеваемости своего ребенка (причем, как с ПК, так и с мобильного телефона);
- получать своевременную информацию о расписании уроков и мероприятиях, которые запланированы в школе;
- оперативно контролировать посещаемость ребенком уроков и его поведение в школе;



Школьная форма



Папки по ИЗО и технологии со всем содержимым



Рабочие тетради на печатной основе (РТ)




Критерии оценивания по предметам

- • «5» – нет ошибок;
- • «4» – 1 – 2 ошибки, но не в задаче;
- • «3» – 2 – 3 ошибки, 3 – 4 негрубые ошибки, но ход решения задачи верен;
- • «2» – не решена задача или более 4 грубых ошибок.
- «5» – ставится, если нет ошибок и исправлений; работа написана аккуратно в соответствии с требованиями каллиграфии (в 3 классе возможно одно исправление графического характера).
- «4» – ставится, если не более двух орфографических ошибок; работа выполнена чисто, но есть небольшие отклонения от каллиграфических норм.
- «3» – ставится, если допущено 3 – 5 ошибок, работа написана небрежно.
- «2» – ставится, если допущено более 5 орфографических ошибок, работа написана неряшливо.

Тетради

В клетку .10 шт + обложки



В косую 10 шт + обложки



Разное

- Усиление пропускного режима
- Безопасность в интернете.
- Фильтры, антивирус, контроль за детьми.
- Мешки для обуви. Обувь должна быть в мешках.

Ручки, линейки, карандаши простые и цветные (наличие и в рабочем состоянии).

Рекомендации: читаем дома вслух; пишем красиво и аккуратно, тетради должны быть в порядке.

Правила поведения на летних каникулах. Внимание!

- 1. Будь внимательным и осторожным на проезжей части дороги, соблюдай правила дорожного движения.
- 2. При использовании велосипедов соблюдай правила дорожного движения. Кататься на велосипеде можно только во дворе, на спортивной площадке или в парке - только там ты будешь в безопасности.
- 3. Не разговаривай с посторонними (незнакомыми) людьми. Не открывай дверь незнакомым людям, когда остаешься дома один.
- 4. Не приводи в дом новых друзей или знакомых без разрешения родителей и в их отсутствие.
- 5. Без сопровождения взрослых и разрешения родителей не ходи к водоёмам (рекам, озёрам, водохранилищам) и в лес.
- 6. Не дразни и не гладь беспризорных собак и других животных.
- 7. Находясь дома, будь внимательным при обращении с острыми, режущими, колющими предметами и электронагревательными приборами; не играй со спичками, зажигалками.
- 8. Не хвастайся материальным благополучием семьи перед новыми друзьями или знакомыми.
- 9. Не ищи новых приключений и ощущений, отдыхай безопасно.
- 10. Не разрешается пребывание на улице после 18.00 часов без сопровождения взрослых.

Весёлых, разнообразных и безопасных тебе каникул!!!