




МИНИСТЕРСТВО СПОРТА
РОССИЙСКОЙ ФЕДЕРАЦИИ






Всероссийский
физкультурно-спортивный комплекс
«Готов к труду и обороне»

Методические рекомендации по организации и выполнению нормативов испытаний (тестов) ВФСК ГТО






Условия допуска участника

- РЕГИСТРАЦИЯ на www.gto.ru;
 - Наличие уникального идентификационного номера(УИН);
 - Наличие заявки на прохождение тестирования;
 - Удостоверение участника;
 - Документ удостоверяющий личность;
 - Медицинский допуск;
 - Согласие законного представителя(для несовершеннолетних участников).
- 
- 
- 



Бег на 30, 60, 100 метров


- Бег проводится по дорожкам стадиона или на любой ровной площадке с твёрдым покрытием;
 - Уклон дорожки в направлении бега не должен превышать 1:1000;
 - Результат фиксируется с точностью до 0,1 с;
 - Бег на 30 м выполняется с высокого старта, бег на 60 и 100 м – с низкого или высокого старта, по отдельным дорожкам.
- 
- 
- 

Подтягивание из виса на высокой перекладине

Упражнение выполняется в спортивных залах или на открытых площадках.

У каждого снаряда должны находиться :

- Столы и стулья;
- табличка с порядковым номером снаряда и судейской бригады;
- магнезия;
- наждачная бумага;
- материя для протирки грифа перекладины;
- разновысокие банкетки;
- гимнастический мат.



Подтягивание из виса лежа на низкой перекладине

Подтягивание на низкой перекладине выполняется из исходного положения: вис лежа лицом вверх хватом сверху, руки на ширине плеч, голова, туловище и ноги составляют прямую линию, споты вместе, пятки могут упираться в опору высотой до 4 см.


Высота грифа перекладины для участников – Ж ступеней – 90 см по верхнему краю.



Сгибание и разгибание рук в упоре лежа на полу


Тестирование проводится в гимнастическом (спортивном) зале или на универсальной спортивной площадке. Место выполнения испытания необходимо оградить лентой, для того чтобы тестируемому никто не мешал в достижении максимального результата.

Засчитывается количество правильно выполненных циклов, состоящих из сгибаний и разгибаний рук, фиксируемых счетом судьи.



Сгибание и разгибание рук в упоре о гимнастическую скамью (о сидение стула)




В возрастной группе 60-69 лет (X ступень) мужчины выполняют сгибание и разгибание рук в упоре о гимнастическую скамью, в возрастной группе 70 лет и старше (XI ступень норм ГТО) – о сиденье стула. Остальные требования к выполнению испытаний и недопущению ошибок аналогичны требованиям испытания «Сгибание разгибание рук в упоре лежа на полу»





Рывок гири

Тестирование проводится на помосте или любой ровной площадке размером 2х2 м. Участник выполняет испытание в спортивной форме, позволяющей судьям определять выпрямление работающей руки и разгибание ног в тазобедренных и коленных суставах (рекомендуется футболка с коротким рукавом и шорты).



Бег на 1000м, 1500м, 2000м, 3000м

Бег на выносливость проводится по беговой дорожке стадиона или любой ровной местности. Испытание (тест) выполняется из положения высокого старта. Группа участников выстраивается за 3 метра до стартовой линии. Помощник стартера называет участника, тот называет свой номер.

По команде «На старт!» участники занимают свои места перед линией старта. После выстрела стартера из пистолета или команды «Марш!» они начинают движение.

При беге участникам запрещается наступать на линию бровки с левой стороны, что приведет к сокращению дистанции.



Смешанное передвижение

Смешанное передвижение состоит из бега, переходящего в ходьбу в любой последовательности. Смешанное передвижение 1, 2, 3 км на стадионе или любой ровной местности. Группа участников выстраивается за 3 метра до стартовой линии.



Скандинавская ходьба

Скандинавская ходьба проводится по пересеченной местности. Дистанции для участников прокладываются на дорожках парков, лесопарков по ровной или слабопересеченной местности. После измерения дистанции и определения трассы она с обеих сторон размечается флажками, гирляндами, лентами шириной не менее 5 метров.

Старт и финиш лучше организовать в одном месте. Соответственно на старте должен быть широкий коридор до 10-15 метров.



Наклон вперед из положения стоя на гимнастической скамье

Наклон вперед из положения стоя с прямыми ногами на гимнастической скамье выполняется из исходного положения: стоя на гимнастической скамье, ноги выпрямлены в коленях, ступни ног расположены параллельно на ширине 10-15 см.

Участник выполняет упражнение в спортивной форме, позволяющей судьям определить выпрямление ног в коленях (шорты, леггинсы).

Прыжок в длину с места толчком двумя ногами

Прыжок в длину с места толчком двумя ногами выполняется в соответствующем секторе для прыжков. Место отталкивания должно обеспечивать хорошее сцепление с обувью. Участник принимает исходное положение: ноги на ширине плеч, ступни параллельно, носки ног перед линией отталкивания. Одновременным толчком двух ног выполняется прыжок вперед, допускаются махи руками.

Прыжок в длину с разбега


Прыжок в длину с разбега выполняется в соответствующем секторе для прыжков. Измерение производится по перпендикулярной прямой от ближайшего следа, оставленного любой частью тела участника, до линии отталкивания. Участнику предоставляются три попытки. В зачет идет лучший результат.



Метание мяча весом 150 г

Участники II-IV ступеней комплекса выполняют метание мяча весом 150 г. на стадионе или любой ровной площадке в сектор для метания копья или коридор шириной 10 м. Длина сектора (коридора) устанавливается в зависимости от подготовленности участников.


Метание выполняется с места или прямого разбега способом «из-за спины через плечо», На подготовку и выполнение попытки в метании дается 1 мин.




Метание спортивного снаряда весом 500, 700 г

Участники V-VII ступеней комплекса выполняют метание спортивного снаряда весом 500 и 700 г на стадионе или любой ровной площадке в сектор для метания копья или коридор шириной 10 м. Длина сектора (коридора) устанавливается в зависимости от уровня физической подготовленности участников.




Метание выполняется с места или прямого разбега способом «из-за спины через плечо». Запрещено метать снаряд с поворотом. На подготовку и выполнение попытки в метании дается мин.





Поднимание туловища из положения лежа на спине

Поднимание туловища из положения лежа на спине выполняется из исходного положения: лежа на спине, на гимнастическом мате, руки за головой «в замок», лопатки касаются мата, ноги согнуты в коленях под прямым углом, ступни прижаты партнером к полу.



Челночный бег 3x10 метров

Челночный бег проводится на любой ровной площадке с твёрдым покрытием, обеспечивающим хорошее сцепление с обувью. Упражнение выполняется на ровной площадке с размеченными линиями старта и финиша. Ширина линии старта и финиша входит в отрезок 10 м. По команде «Марш!» обучаемый должен пробежать 10 м, коснуться площадки за линией поворота любой частью тела, повернуться крутом, пробежать, таким образом, еще два отрезка по 10 м. Рекомендуется осуществлять тестирование в соревновательной борьбе, стартуют минимум по два человека.


Метание теннисного мяча в цель, дистанция 6 м


Метание теннисного мяча в цель производится с расстояния 6 м в закрепленный на стене гимнастический обруч диаметром 90 см. Нижний край обруча находится на высоте 2 м от пола. Для метания теннисного мяча в цель используется мяч весом 57 г.



Бег на лыжах (передвижение на лыжах)

Бег на лыжах (передвижение на лыжах) проводится свободным стилем на дистанциях, проложенных преимущественно на местности со слабо- и среднепересеченным рельефом в закрытых от ветра местах в соответствии с приложением 7 к СанПиН 2.42.2821-10








Кросс

(бег по пересеченной местности)

Дистанция для кросса прокладывается по территории парка, леса или на любом открытом пространстве по слабопересеченной местности. Место старта может находиться на стадионе.



Смешанное передвижение по пересеченной местности


Смешанное передвижение состоит из бега, переходящего в ходьбу в любой последовательности. Смешанное передвижение проводится по слабопересеченной местности. Место старта может находиться на стадионе. Начинать испытание можно как с позиции низкого, так и высокого старта. Группа участников выстраивается за 3 метра до стартовой линии. Помощник стартера называет участника, тот называет свой номер.




Плавание

Испытание проводится в бассейнах или специально оборудованных местах на водоемах. Допускается стартовать с тумбы, бортика или из воды (на усмотрение испытуемого).

Способ плавания – произвольный. Участник касается стенки бассейна или края (границы) специально оборудованного места для плавания какой-либо частью тела при завершении каждого отрезка дистанции и на финише.








Стрельба из положения сидя с опорой локтей о стол и с упора для винтовки, дистанция 10 м из пневматической винтовки с открытым и диоптрическим прицелом


Выполняется участниками на дистанции 10 м (мишень №8).
Участнику дается три пробных и пять зачетных выстрелов.

Время выполнения испытания – 10 минут. Время на подготовку – 3 мин.



Стрельба с применением стрелкового электронного компьютерного тренажера (комплекс) («ЭКК» – «электронное оружие») из положения сидя с опорой локтей о стол и с упора для винтовки, дистанция 10 м

Выполняется участниками на дистанции 10 м (мишень .№8). Участнику дается три пробных и пять зачетных выстрелов. Время выполнения испытания – 10 минут. Время на подготовку – 3 мин



Самозащита без оружия

Участники тестирования выполняют комплексы приемов испытания (теста) «Самозащита без оружия» в соответствии с перечнем для соответствующей ступени комплекса ГТО.

Демонстрация приемов испытания (теста) «Самозащита без оружия» выполняется на ковре самбо (допускается использование гимнастических матов или татами).

