



ҚАЗАҚСТАН РЕСПУБЛИКАСЫНЫҢ
ЭЛЕКТРОНДЫҚ ҮКІМЕТІ
ЭЛЕКТРОННОЕ ПРАВИТЕЛЬСТВО
РЕСПУБЛИКИ КАЗАХСТАН

Подготовила :
Чуйко Валерия
Ш11

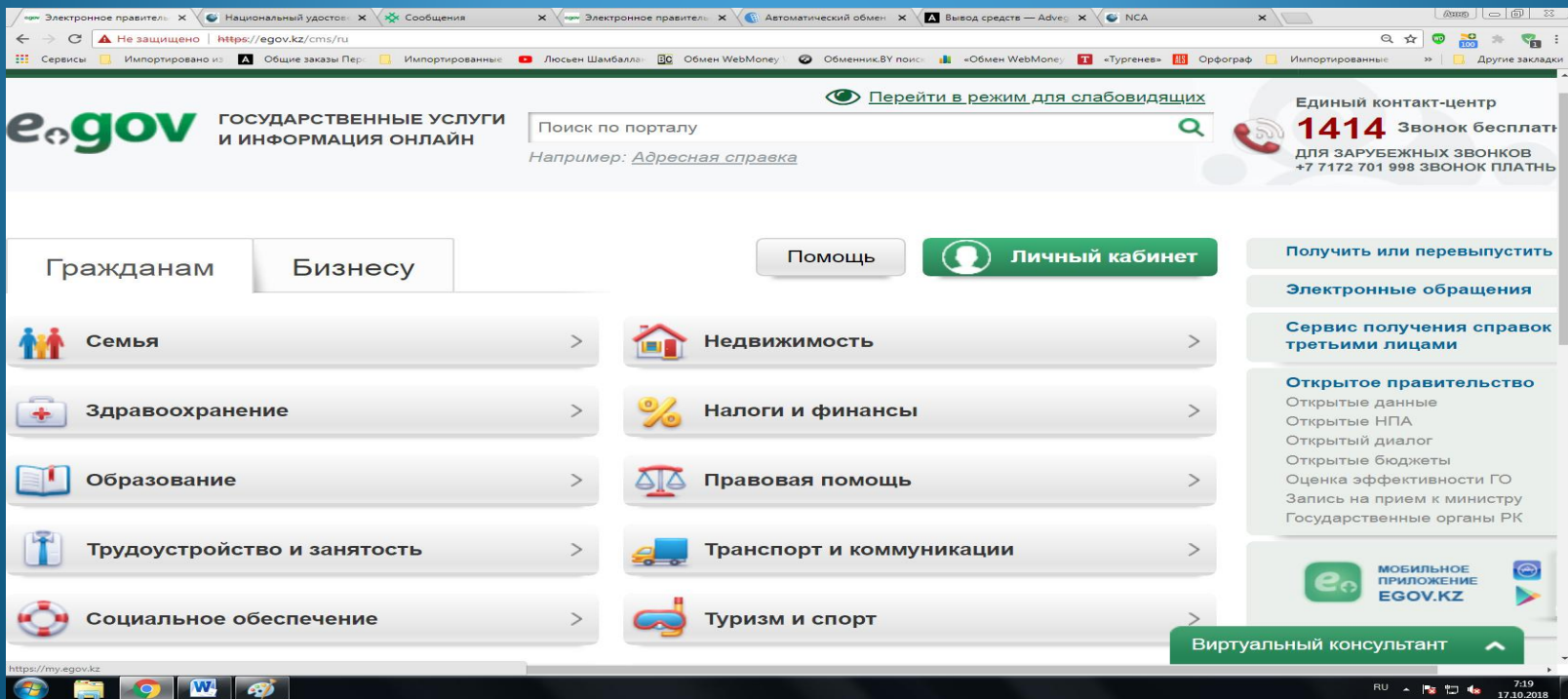
The image shows the 'e-gov' logo in a stylized, glowing green font. The 'e' is lowercase and the 'gov' is lowercase. A small white icon of a person is integrated into the dot of the 'o'. The logo is set against a green background with faint, semi-transparent images of a laptop, a bar chart, and a world map with data points.

e-gov

Egov kz электронное правительство. Ресурс представляет собой прогрессивную структуру правительства Республики Казахстан, разработанный для облегчения взаимодействия государственной власти с населением страны за счет информационно-коммуникационных инноваций.

Услуги на портале в удаленном режиме отличаются широким спектром неоспоримых преимуществ, таких как:

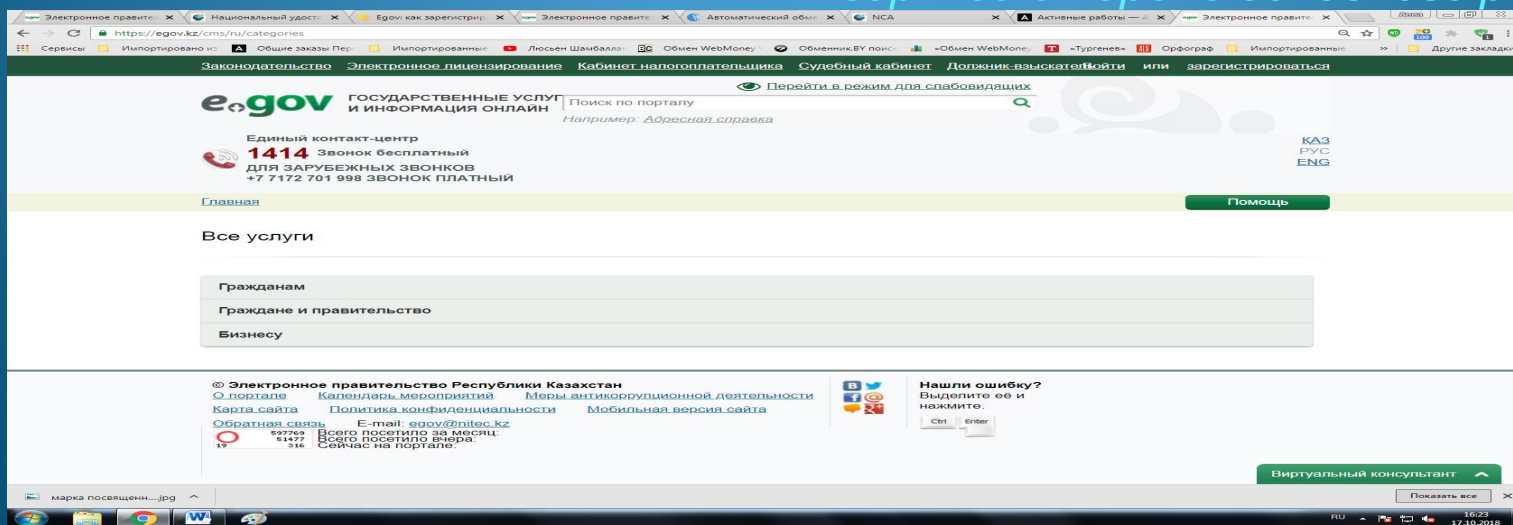
- 1) оперативностью поддержки бизнеса и граждан,
- 2) увеличением активности людей в руководстве и управлении республикой
- 3) повышением технологической грамотности людей
- 4) расширением возможностей потенциала каждого человека
- 5) совершенствованием демократических процессов малозатратным администрированием
- 6) повышением ответственности правительства Казахстана перед народом



egov.kz портал электронного правительства РК

Идею создания ЭП была озвучена Президентом страны в 2004 году, а в 2006 ресурс был уже запущен. Официальный сайт был создан «Национальными информационными технологиями» - подразделением холдинга «Зерде» для комфортного, доступного и простого взаимодействия людей с властями Республики Казахстан. На информационном этапе предусматривалось распространение информации, на интерактивной стадии – помощь населению, а на транзакционном этапе – проведение юридических и финансовых операций и лицензирование. Дальнейшее совершенствование проекта привело к разработке базовых компонентов, инфраструктуры кодов, созданию национальных реестров, единой транспортной среды госструктур, к переходу к госзакупкам, Е-нотариату и электронному акимату.

По Конституции Республики Казахстан (ст. 7 часть 2), принятой в 1995 году официальным языком признан казахский язык и наравне с ним русский язык. Однозначное понимание нормы общения на русском языке и казахском на всех уровнях независимо от обстоятельств было подтверждено Конституционным Советом в 1997 году. Ресурс поддерживает 3 языка: казахский, русский и английский, что связано с тем, что многие информационные проекты нужны жителям Республики Казахстан за рубежом. Даже находясь далеко за пределами страны, человек может рассчитаться по коммунальным платежам, налогам и постоянно поддерживать коммуникации. Переход в режим русского языка на портале не вызывает затруднений: нужно просто словосочетание «РУС», которое высвечивается в правой верхней стороне основного ресурса.





e.gov

БЫСТРО

КАЧЕСТВЕННО

УДОБНО

ЭЛЕКТРОННЫЕ ГОСУДАРСТВЕННЫЕ УСЛУГИ

ДОСТУПНО

ПРОЗРАЧНО

НАДЕЖНО



1414


СТАТИСТИКА ПЛАТЕЖЕЙ НА EGOV ЗА ПОСЛЕДНИЕ 5 ЛЕТ

Штрафы ПДД



32,7 млрд. тг

Налоги



2,3 млрд. тг

Комуслуги



99 млн. тг

Юридические лица могут зарегистрироваться на ресурсе в течение 15 минут. Наибольшей популярностью пользуются 5 основных направлений: Разрешение на деятельность в качестве ИП оказывается бесплатно. На сайте следует отыскать «Заказать услугу онлайн», изучить перечень пакета документов, заполнить заявку, приложить ЭЦП и отслеживать действия через кабинет

Коррекция целевого назначения участка. Алгоритм действий аналогичный. Статус отслеживается в «Моих заявлениях». Запрос рассматривается 30 суток

Поиск налогоплательщика, осуществляемый моментально

Получение документа международного образца, подтверждающего технический осмотр в течение 2-х рабочих дней, операция обходится в 0,5 МРП

Получение патента на изобретение рассматривается на протяжении 18 месяцев. Стоимость экспертизы рассчитывается по прейскуранту, за выдачу патента нужно заплатить 1 МРП

**e-pay**ПЛАТЕЖНЫЙ ШЛЮЗ
ЭЛЕКТРОННОГО ПРАВИТЕЛЬСТВАСумма заказа: **50.00** KZTПолучатель платежа: **ACTIV (EGOV)**
Kabinet: **АО Национальные информационные технологии**
Заказ: 100058730736204**Внимание**К оплате принимаются платежные карты систем American Express, Visa и Mastercard.
Карточки Cirrus Maestro принимаются к оплате, только если они выпущены в АО "Казкоммерцбанк".**Информация о платежной карте**Пожалуйста, введите данные Вашей карты.
Поля отмеченные *Обязательны к заполнению.

Будьте внимательны. На проведение платежа выделяется 30 минут или 5 попыток.

*Имя на карте

*Номер карты

*Срок действия карты

 CVV2/CVC2/CID - 3 (4-American Express)
Дополнительные цифры на внешней или
обратной стороне карты.
Где искать CVV2/CVC2 код?*CVV2/CVC2/CID
not used**Дополнительная информация**

Ваш действующий e-mail

 Отправлять уведомления

об ошибках

Ваш контактный телефон

ВНИМАНИЕ! После нажатия на кнопку "Оплатить", обязательно дождитесь ответа сервера!!!

2001-2015 АО Казкоммерцбанк



Одним из наиболее востребованных запросов является выписка по налоговым задолженностям. При поиске налогов на экране высвечивается десятки ссылок. Пользователь должен выбрать одну из них, например, для физлиц, и уточнить категорию налога: транспортного, земельного, на недвижимость, таможенной пошлины или иного. Нужно нажать на кнопку «Оплатить», после чего откроется шлюз для введения реквизитов банковской карты.

www.egov.kz официальный сайт

Пользователи могут воспользоваться 4-мя вариантами, в числе которых есть возможность отказаться от получения ЭЦП и воспользоваться одноразовым паролем, предоставляющим доступ к 30 сервисам. Для этого необходимо ввести в форму свой ИНН и указать номер мобильного, внесенного в мобильную базу граждан. После получения СМС одноразовый код прописывается в специальной строке. Если используется мобильная версия, то привязка телефона к ИНН осуществляется либо в своем аккаунте, либо при обращении в любое отделение ЦОН.



СПАСИБО ЗА ВНИМАНИЕ

eggoV

Сервисы проверки позволяют убедиться в подлинности справок, чеков и любых электронных документов. Как гласит статья 7 Закона РК (Об электронном документе), он ничем не отличается от бумажного аналога.

Процедура контроля осуществляется следующим образом:
Открывается раздел «Проверить документ», прописанный в правой нижней стороне страницы

Активируется строка «Проверка услуг» или «Проверка чеков»

В соответствующее поле вписывается номер справки и ИНН пользователя

Если речь идет о чеке, то потребуются подтверждение вида оплаты и код