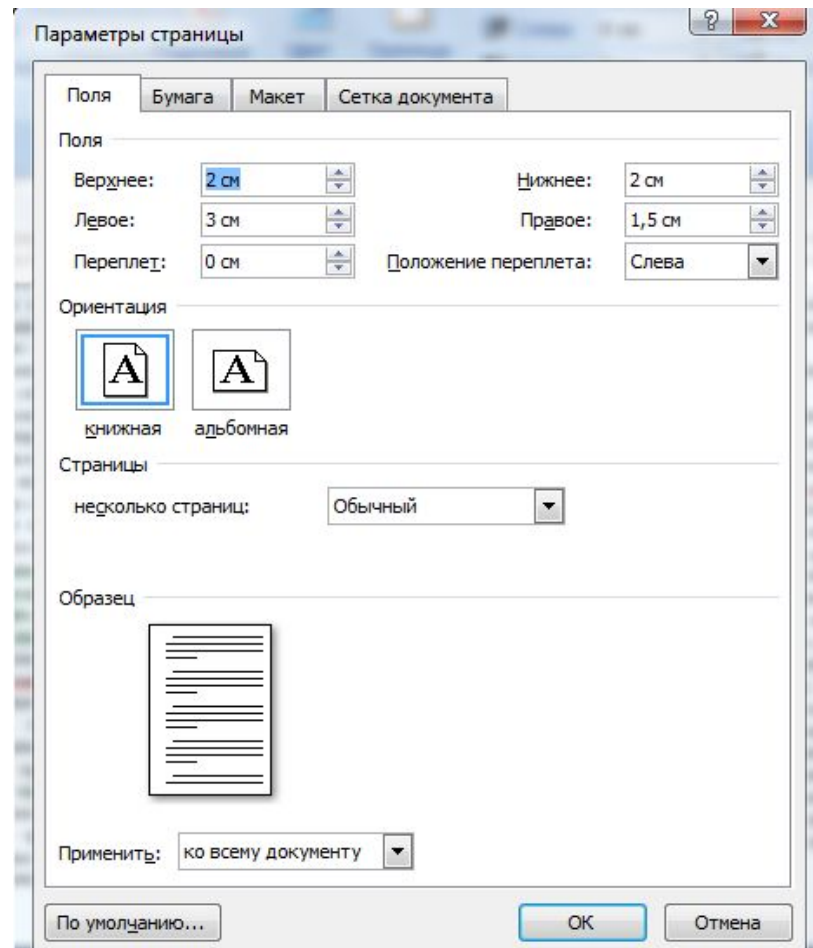
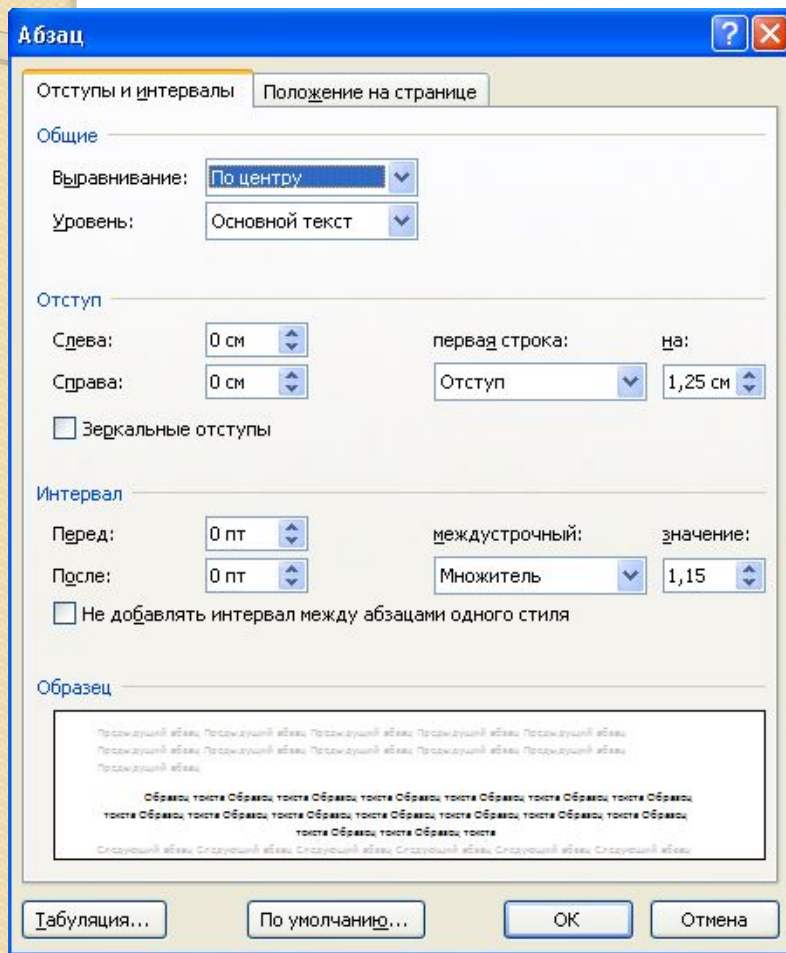
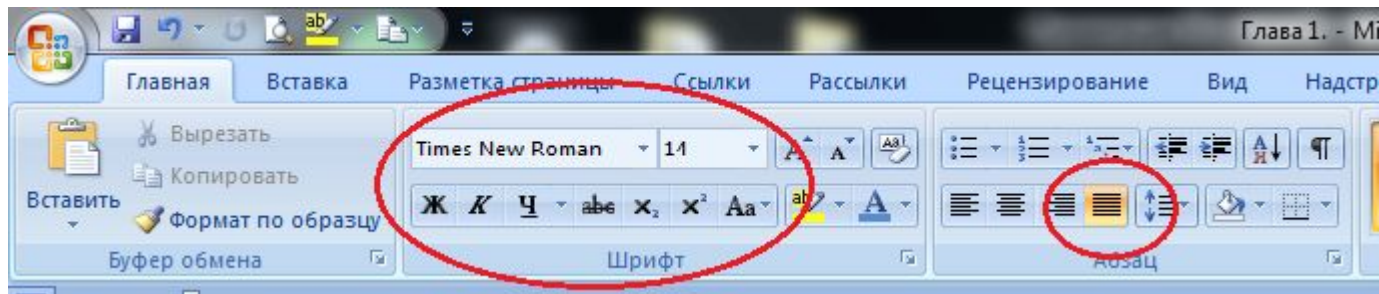


ПРАВИЛА ОФОРМЛЕНИЯ КУРСОВЫХ РАБОТ

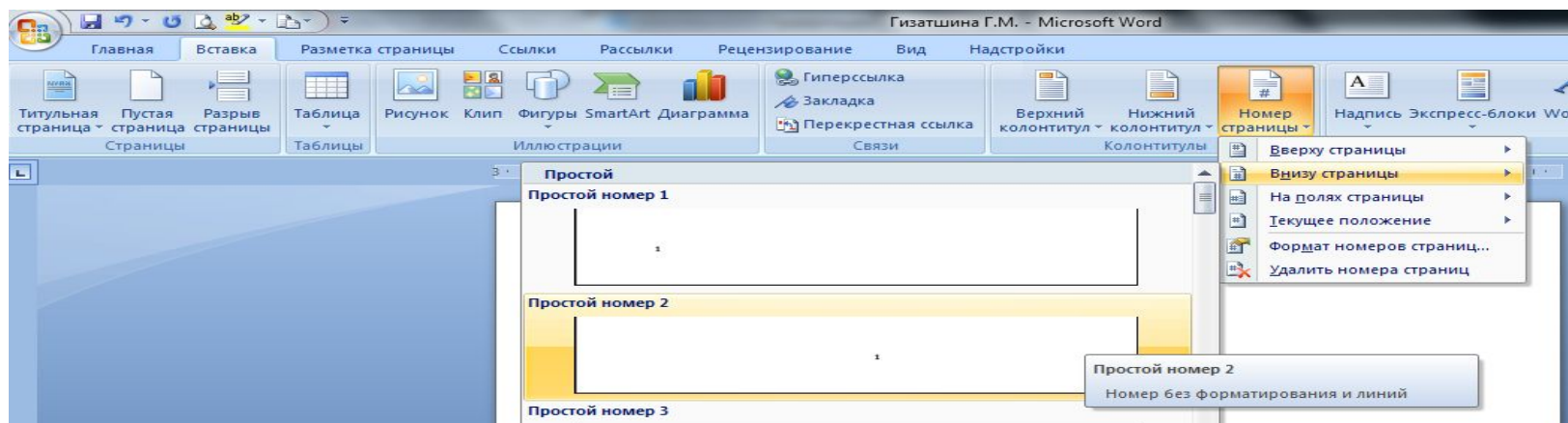


ПРИ НАПИСАНИИ И ОФОРМЛЕНИИ КУРСОВЫХ РАБОТ НЕОБХОДИМО ПРИДЕРЖИВАТЬСЯ СЛЕДУЮЩИХ ПРАВИЛ:

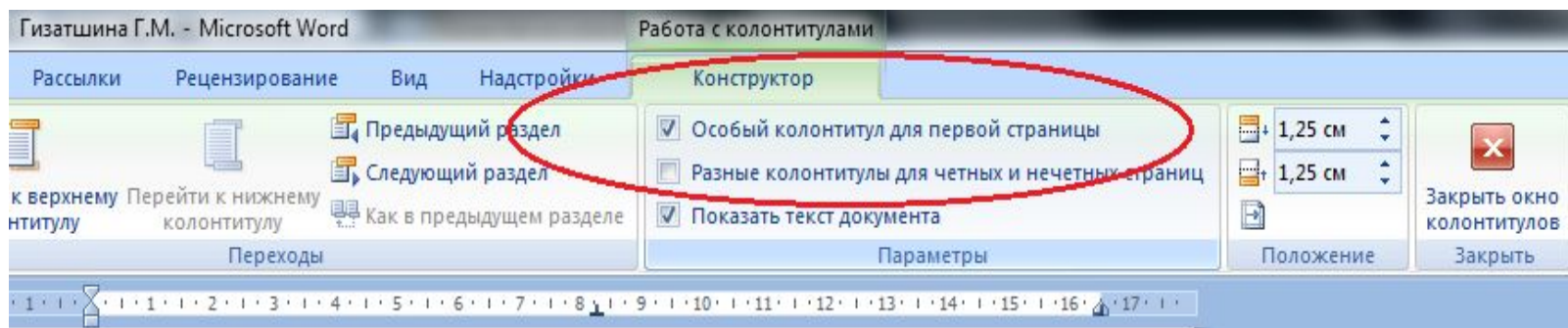
- Поля: верхнее и нижнее – 2 см, левое – 3 см, правое – 1,5 см.
- Ориентация страницы: книжная
- Шрифт: Times New Roman
- Размер шрифта – 14
- Междустрочный интервал – 1,15
- Выравнивание текста – по ширине.
- Абзац – 1,25 см.



Нумерация страниц - на нижнем поле по центру




Титульный лист не нумеруется. Для этого необходимо после выбора расположения номера страницы отметить «Особый колонтитул для первой страницы»



СТРУКТУРА КУРСОВОЙ РАБОТЫ

- титульный лист;
- оглавление;
- введение;
- основная часть;
- заключение;
- СПИСОК ИСПОЛЬЗОВАННЫХ ИСТОЧНИКОВ И ЛИТЕРАТУРЫ;
- приложения (при необходимости).

Объем курсовой работы должен быть не менее 20 страниц



Титульный лист

МИНИСТЕРСТВО ОБРАЗОВАНИЯ И НАУКИ РОССИЙСКОЙ ФЕДЕРАЦИИ
ФЕДЕРАЛЬНОЕ ГОСУДАРСТВЕННОЕ БЮДЖЕТНОЕ
ОБРАЗОВАТЕЛЬНОЕ УЧРЕЖДЕНИЕ ВЫСШЕГО ОБРАЗОВАНИЯ
«БАШКИРСКИЙ ГОСУДАРСТВЕННЫЙ УНИВЕРСИТЕТ»

ГЕОГРАФИЧЕСКИЙ ФАКУЛЬТЕТ

КАФЕДРА ФИЗИЧЕСКОЙ ГЕОГРАФИИ, КРАЕВЕДЕНИЯ И ТУРИЗМА

КУРСОВАЯ РАБОТА БАКАЛАВРА

ГАЛКИН АНТОН ВИКТОРОВИЧ

НАЗВАНИЕ КУРСОВОЙ РАБОТЫ

Выполнил:
Студент I курса очной формы обучения
Направление подготовки
(специальность) География

Допущено к защите и проверено на объем
заимствования:

Заведующий кафедрой
докт. геогр. наук, профессор

_____ /А. В. Полячкин

«__» _____ 2016г.

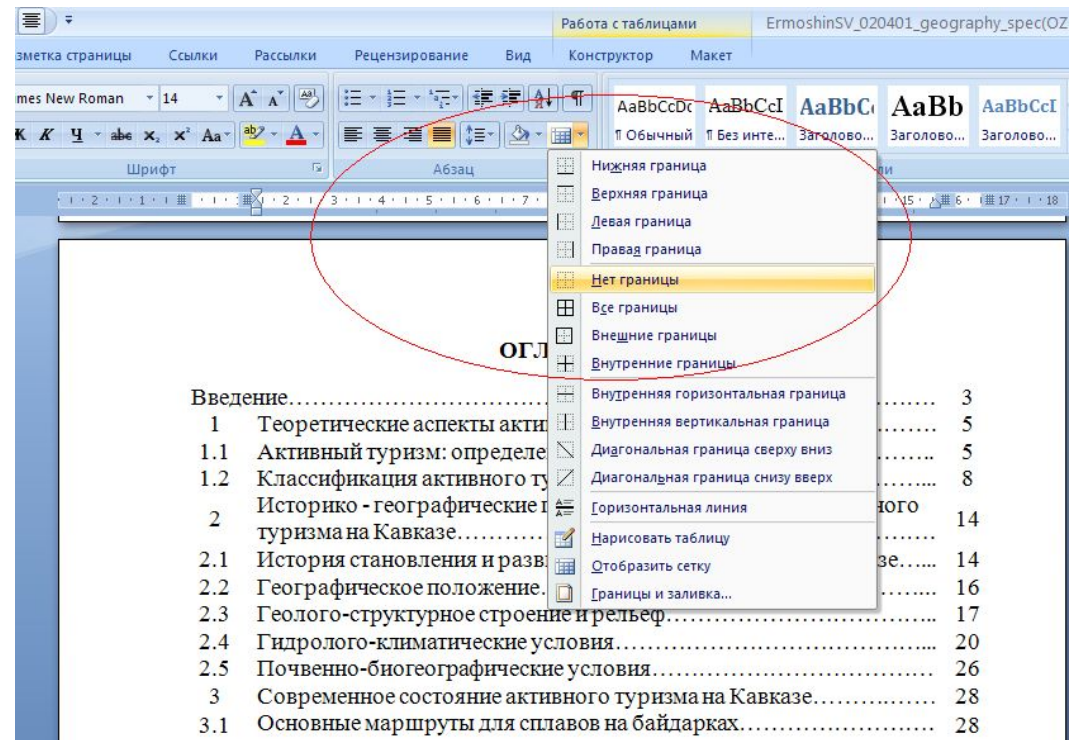
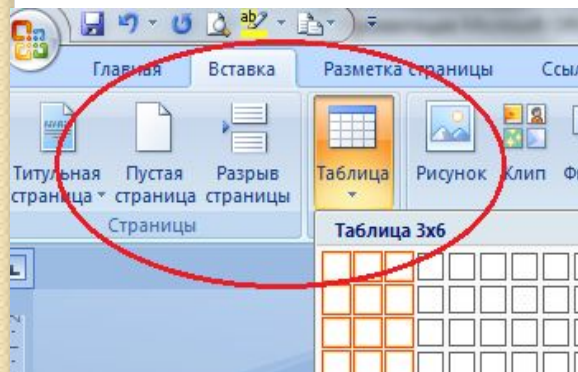
Руководитель

канд. геогр. наук, доцент
_____ /Ф.И.О.

Оглавление

- Оглавление должно включать наименования структурных элементов КР с указанием номеров страниц, на которых размещается начало материала соответствующих частей.

- Оформляется в виде таблицы!!!



Введение

- Во введении необходимо:
 - раскрыть актуальность выбранной для исследования темы. Одним из важнейших аргументов в пользу актуальности является неразработанность (полная или частичная) проблемы.
 - четко сформулировать цель и определить задачи проводимого исследования.
 - указать, на основе, каких источников написана курсовая работа.
 - описать структуру работы.

ВВЕДЕНИЕ

Земля служит основным средством производства и пространственным базисом для размещения производственных и социально-бытовых объектов, тем самым являясь объектом кадастровой оценки. Для правильного научно-обоснованного решения вопросов земельного кадастра необходимо изучение, обследование и проведение специальной оценочной работы по определению качества земли. К ним относятся бонитировка почв и качественная оценка земель, служащие основой для воспроизводства плодородия нарушенных, в результате интенсивного земледелия, почв.

Воспроизводству плодородия почв проблема не новая, но она обострилась особенно в последние годы в результате интенсивного снижения плодородия пахотных почв и уменьшения производительных функций современных агроценозов. Поэтому сравнительная оценка естественного плодородия и обеспечение в почвах оптимальных условий обмена веществом и энергией становится одной из актуальных проблем государственного земельного кадастра.

Целью исследования является изучение теоретических основ и современного состояния бонитировки почв и качественной оценки земель.

Задачи исследования:

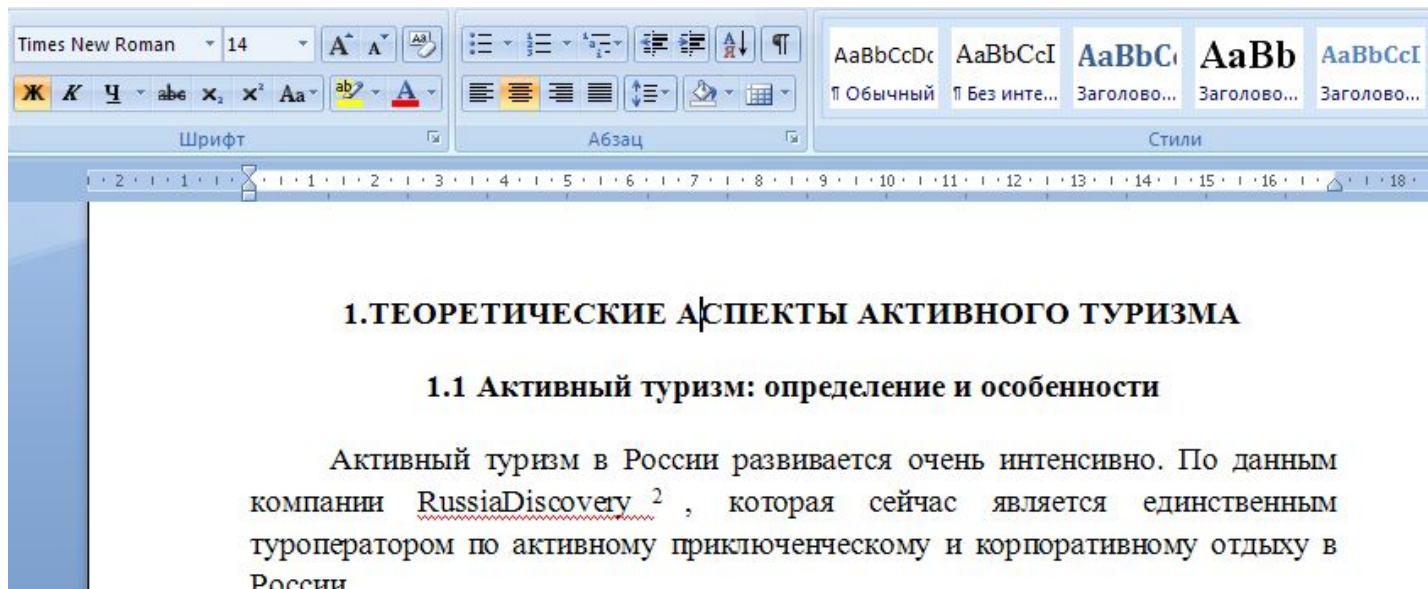
1. Дать краткую характеристику современного состояния бонитировки почв и качественной оценки земель;
2. Рассмотреть основные принципы и критерии оценки почв;
3. Ознакомиться с основными методами бонитировки почв и качественной оценки земель

Методологическая и информационная база: Основу работы составили научные труды Тайчинова С.Н., Гаврилюк Ф.Я., Апарина Б.Ф., Востоковой Л.Б. и Якушевской И.В.

Структура работы: курсовая работа состоит из введения, 3 глав, заключения, списка литературы, включающая 20 наименований. Изложена на 34 страницах машинописного текста, включает 4 таблицы.

Основная часть

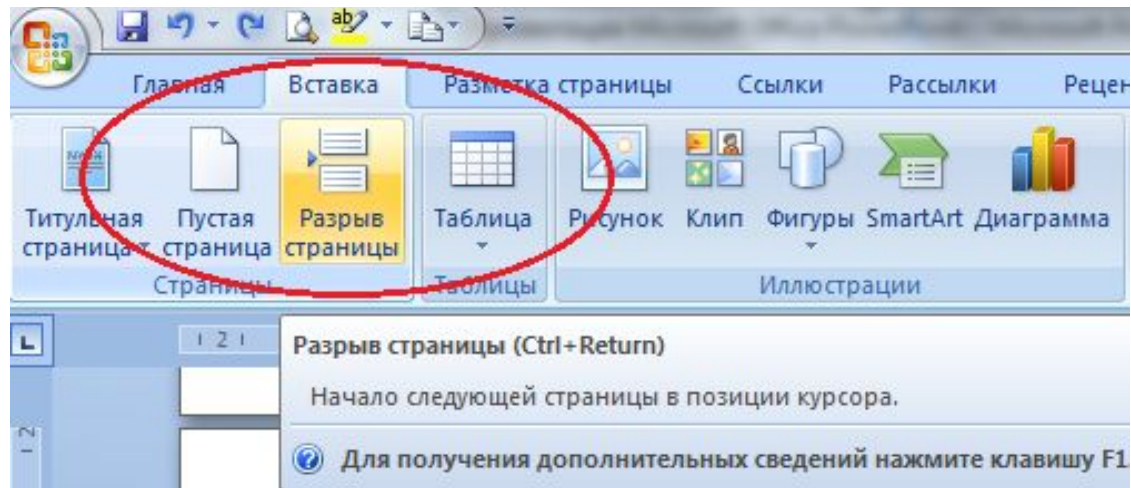
- Основная часть курсовой работы разбивается на главы и подглавы!
- Расстояние между заголовком главы, подглавы и текстом должно составлять одну строку (Шрифт 14)
- Название главы пишется **ПРОПИСНЫМИ ЖИРНЫМИ** буквами 14 шрифтом



The screenshot shows the Microsoft Word interface. The ribbon is visible with the 'Шрифт' (Font) tab selected, showing 'Times New Roman' and size '14'. The 'Абзац' (Paragraph) tab is also visible. The 'Стили' (Styles) tab shows various styles like 'Обычный', 'Без инте...', 'Заголово...', etc. Below the ribbon, a ruler is visible. The document content shows a chapter title '1. ТЕОРЕТИЧЕСКИЕ АСПЕКТЫ АКТИВНОГО ТУРИЗМА' and a sub-section '1.1 Активный туризм: определение и особенности'. Below this, a paragraph of text is shown, starting with 'Активный туризм в России развивается очень интенсивно. По данным компании RussiaDiscovery², которая сейчас является единственным туроператором по активному приключенческому и корпоративному отдыху в России.'

Каждая глава начинается с новой страницы!!!

- Для этого необходимо в конце каждой предыдущей главы ставить разрыв страницы




**Страницы курсовой работы должны быть
заполнены на $\frac{3}{4}$ листа (75%)!!!**

Таблицы

- Каждая таблица должна иметь заголовок, который располагают над таблицей в верхнем правом углу. Точка в конце заголовка не ставится. (Шрифт 14)
- Надпись «Таблица» с указанием её номера согласно главе работы помещается в правом верхнем углу перед заголовком таблицы. Таблицы нумеруются последовательно (Шрифт 14)
- **Текст в таблице печатается 12 шрифтом!!!**

Таблица - 3.1

Горнолыжные курорты Северного Кавказа²¹

№ п/п	Название горнолыжного курорта	Перепад высот	Количество подъемников
Краснодарский край			
1		Перепад: 200 м <u>Мах</u> спуск: 1500 м	Подъемники: 1

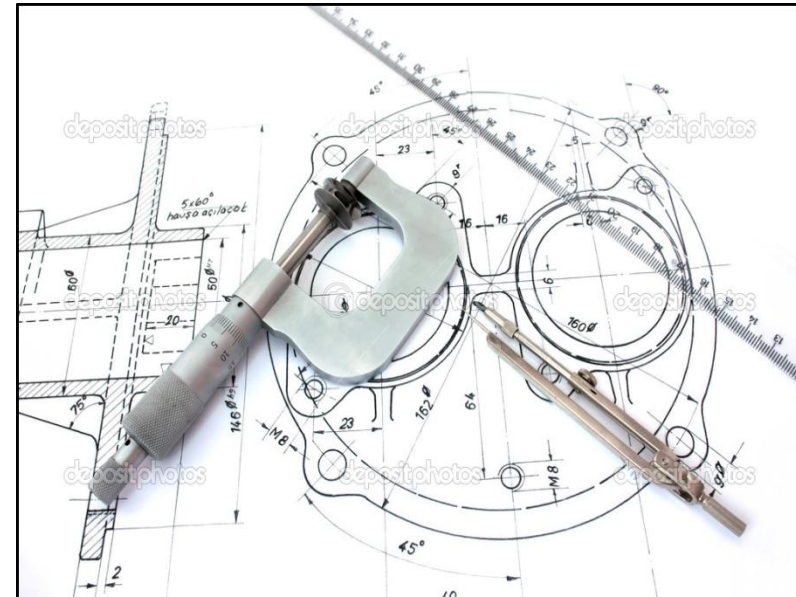
²¹ Горнолыжные курорты Северного Кавказа. Горнолыжные курорты России и ближнего зарубежья [ЭЛЕКТРОННЫЙ РЕСУРС]. – Режим доступа <http://snowrock.ru>


Иллюстрации (фотографии, рисунки, схемы, графики, карты)

- располагаются в КР непосредственно на странице с текстом после абзаца, в котором они упоминаются впервые.
- Иллюстрации обозначают словом рисунок и нумеруют последовательно в пределах главы.
- Номер иллюстрации, ее название и поясняющие подписи помещают в верхнем правом углу 14 шрифтом!!!

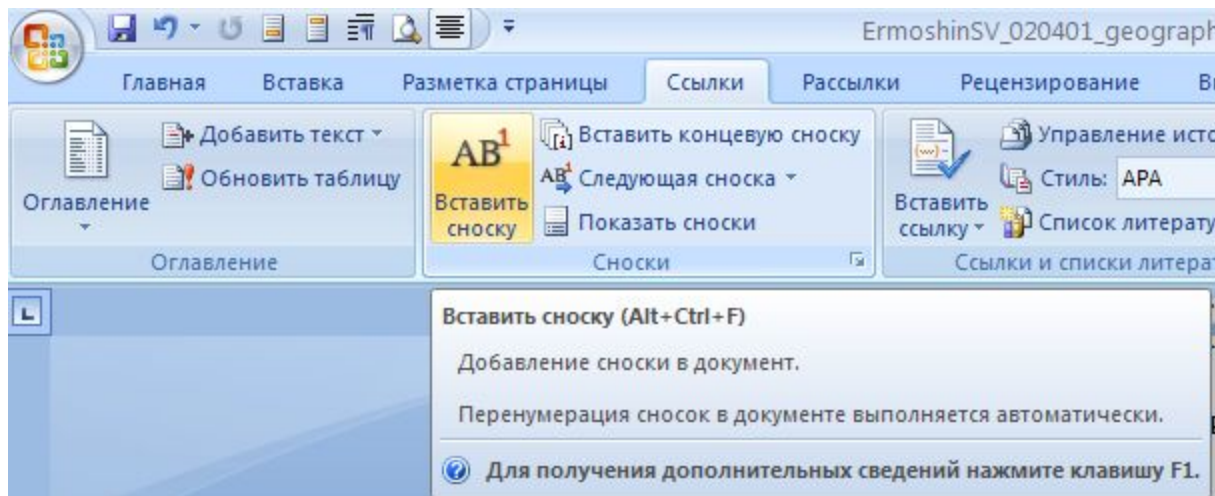
- Например:

Рисунок- 1.1
Название





Правила оформления ссылок: ссылки по тексту



⁶ Кугушева А. Н. Теоретические аспекты активного туризма // III Межвузовская научно-практическая конференция молодых ученых, аспирантов, магистрантов и студентов (29 апреля 2014 года). – Казань: Поволжская ГАФКСиТ, 2014. – 302 с.



8

- Сноски оформляются 10 шрифтом!!!



СПИСОК ИСПОЛЬЗОВАННЫХ ИСТОЧНИКОВ И ЛИТЕРАТУРЫ

Источники следует располагать одним из следующих способов:

1. В алфавитном порядке фамилий первых авторов или заглавий;
2. В порядке, систематизирующем источники по содержанию. В начале указываются ссылки на монографии, учебники и учебные пособия, затем на статьи и электронные ресурсы.

Список использованных источников и литературы должен включать не менее 25 наименований!!!

СПИСОК ИСПОЛЬЗОВАННЫХ ИСТОЧНИКОВ И ЛИТЕРАТУРЫ

1. Азрилиян А.Н. и др. Новый экономический и юридический словарь /М., 2003.
2. Альпинизм. Энциклопедический словарь. М.: ООО «ТВТ Дивизион», 2006. 743 с.
3. Алексеев А. «Спортивный туризм в СССР и России». – М.: «ООО САМ Полиграфист», 2015 - 468 с.
4. Бабкин А.В. Специальные виды туризма. Ростов – на – Дону: 2008. – 226 с.
5. Бекиров М.Г. Спортивный туризм. // Научно-методический журнал «Физическое воспитание и спортивная подготовка». №2 (6)– 2013. – С. 85-89.
6. Бероев Б.М., Кусов Г.И., Возиянова И.С. Историко – географические предпосылки развития активного туризма на Кавказе// Сборник научных трудов Государственное образовательное учреждение высшего профессионального образования "Пермский государственный университет". - Том. 3. 2006 - 262с.
7. Введение в туризм / А.М. Биржаков. СПб.: Издательский дом "Герда", 2000. - 192 с.
8. Воронов Ю.Б. Избранные маршруты для путешествий на байдарке. – М.: Тованта, 2002. – 284с. – 146 ил.
9. Востоков И.Е., Панов С.Н. Нормативные акты по спортивно-оздоровительному туризму в России на 2001-2004 гг. // Русский турист. М., 2001. Выпуск 7. – 213 с.
10. Галачиева Л. А. Развитие альпинизма и горнолыжного спорта в Кабардино-Балкарии. Нальчик: Принт Центр, 2012. 294 с.
11. Горнолыжные курорты Северного Кавказа. Горнолыжные курорты России и ближнего зарубежья [ЭЛЕКТРОННЫЙ РЕСУРС]. – Режим доступа <http://snowrock.ru>
12. Галачиева Л.А., Шагин С.И. Современные проблемы, пути и перспективы развития активного туризма на Кавказе// Известия Дагестанского государственного педагогического университета научный журнал естественные и точные науки № 2(31), 2015. с. 105 – 109.
13. Горшков И.Д. Спортивно-оздоровительный туризм: текст лекций / И.Д. Горшков. Яросл. гос. ун-т им. П.Г. Демидова. – Ярославль: ЯрГУ, 2014. – 60 с.
14. Журнал «Туризм России» [ЭЛЕКТРОННЫЙ РЕСУРС]. – Режим доступа www.advesti.ru

Заключение

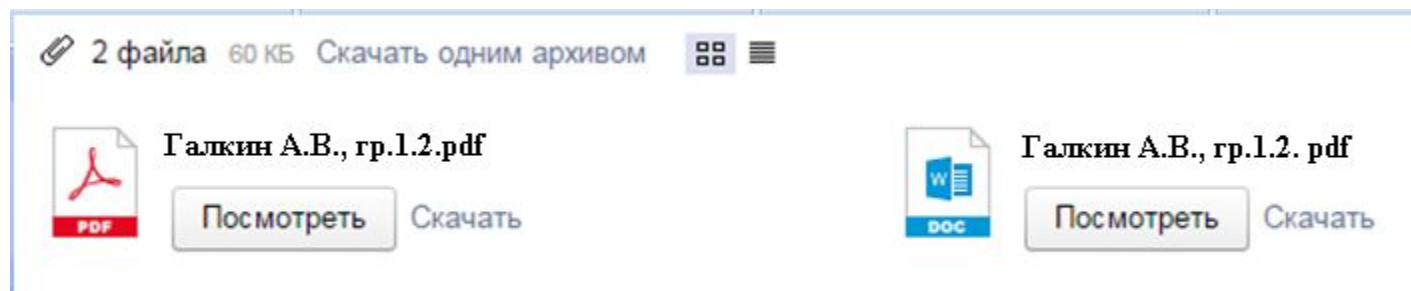
- В заключении подводятся итоги проделанной работы. Оно должно содержать ответы на сформулированные во введении задачи исследования. Поэтому заключение должно нести особую смысловую нагрузку. Студент в заключении обязан преподнести логические выводы, которые содержатся в отдельных параграфах исследования. Проведенное исследование и полученные результаты в заключении надо характеризовать комплексно, т.е. должны быть строго сформулированы итоговые выводы и практические рекомендации, показана новизна и оригинальность достигнутых результатов.
- Объем заключения – до 2-х страниц.



Допуск к защите

Для предоставления к защите курсовой работы необходимо иметь допуск научного руководителя и заведующего кафедрой на титульном листе!

- Завершенный электронный материал курсовой работы (Word) и отсканированный титульный лист с подписью руководителя (формат PDF) представляется на кафедру не позднее, чем за пять дней до назначенного срока защиты.
- Работы отправлять на почту kafedra.fgkt@yandex.ru с указанием фамилии. Например:



- Защита курсовых работ проводится публично.
- Процедура защиты начинается с выступления. Для сообщения содержания работы предоставляется 3-5 минут.
- За это время Вы должны обосновать актуальность темы, охарактеризовать степень проработанности вопросов, доложить о сделанных выводах, разработанных решениях, предложенных рекомендациях.
- Защита КР должна сопровождаться презентацией.
- Курсовая работа должна представляться в красной папке со скоросшивателем!!!

