

# ТЕМА:



# Технология мультимедиа

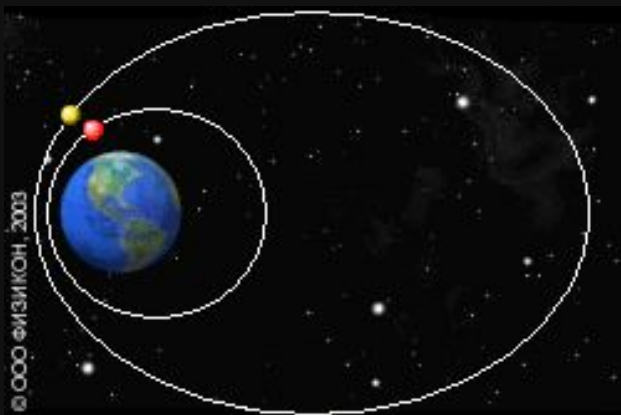


**Мультимедиа** – это интерактивные (диалоговые) системы, обеспечивающие одновременную работу со звуком, анимированной компьютерной графикой, видеокадрами, статическими изображениями и текстами

В 1970 году  
автоматическая  
станция «Луна-17»  
доставила на Луну  
«Луноход-1»

Текст

Анимированная  
компьютерная  
графика



Статические  
изображения

Звук

Видеокадры



# КОМПЬЮТЕРНАЯ ПРЕЗЕНТАЦИЯ

**ТЕМА:**

**"КОМПЬЮТЕРНЫЕ ПРЕЗЕНТАЦИИ -  
ШАГ К УСПЕХУ"**

Презентация представляет собой последовательность взаимосвязанных слайдов.

защита учебн  
Учи



**Технология мультимедиа**




**Мультимедиа** – это интерактивные (диалоговые) системы, обеспечивающие одновременную работу со звуком, анимированной компьютерной графикой, видеокадрами, статическими изображениями и текстами

В 1970 году автоматическая станция «Луна-17» доставила на Луну «Луноход-1»

Текст

Анимированная компьютерная графика



Статические изображения

Звук

Видеокадры




**Мультимедиа**

# Структура презентации

*система взаимосвязанных  
слайдов:*

Текст + статистическая графика +  
анимация + звук + видео



# Типовые объекты презентации

Презентация

Слайд 1

Слайд 2

Слайд 3

Текст


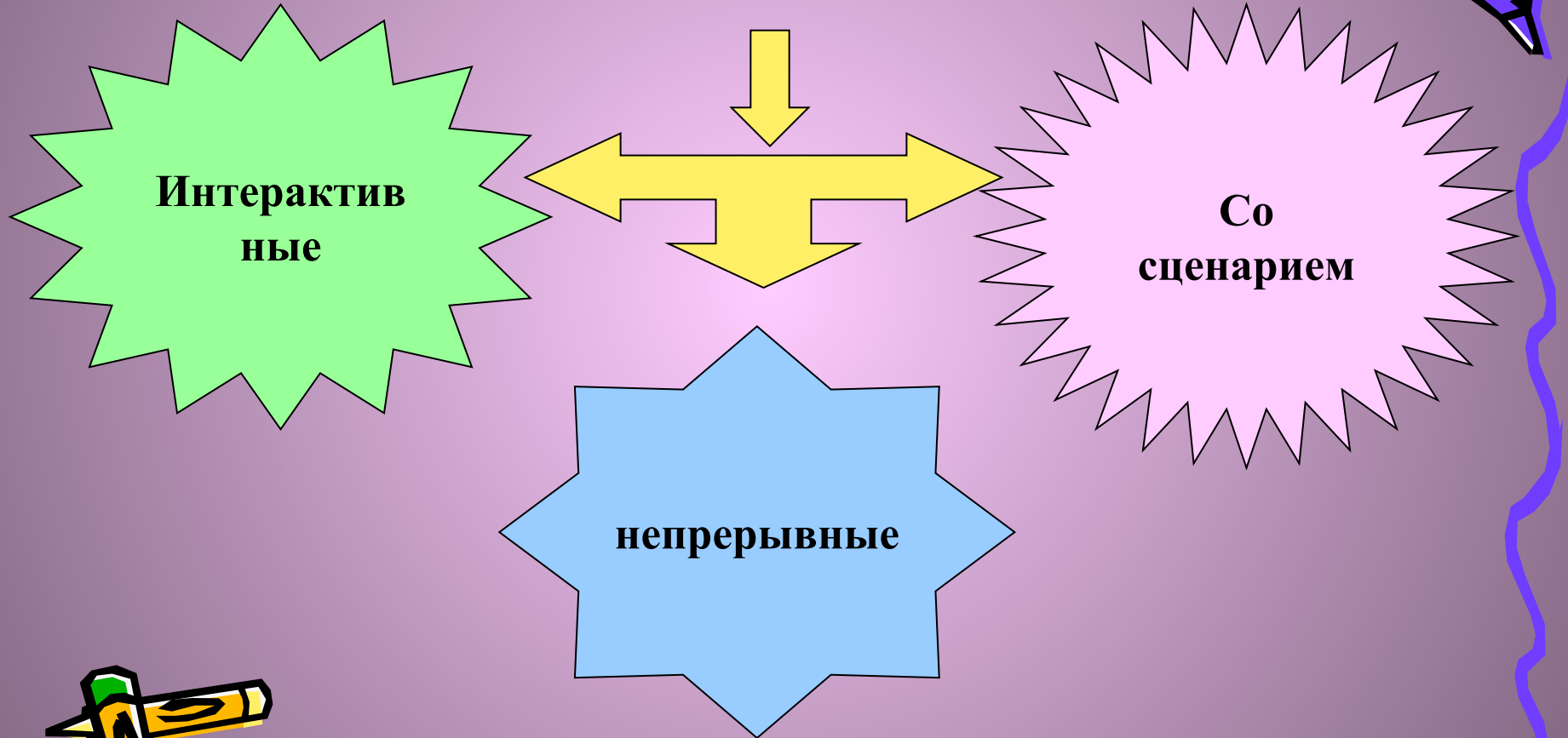
Рисунок

Клип


Звук



# Типы презентаций



Средства  
демонстрации  
презентаций



*Монитор +  
акустическая система +  
мультимедийный проектор*





# программные средства создания презентаций

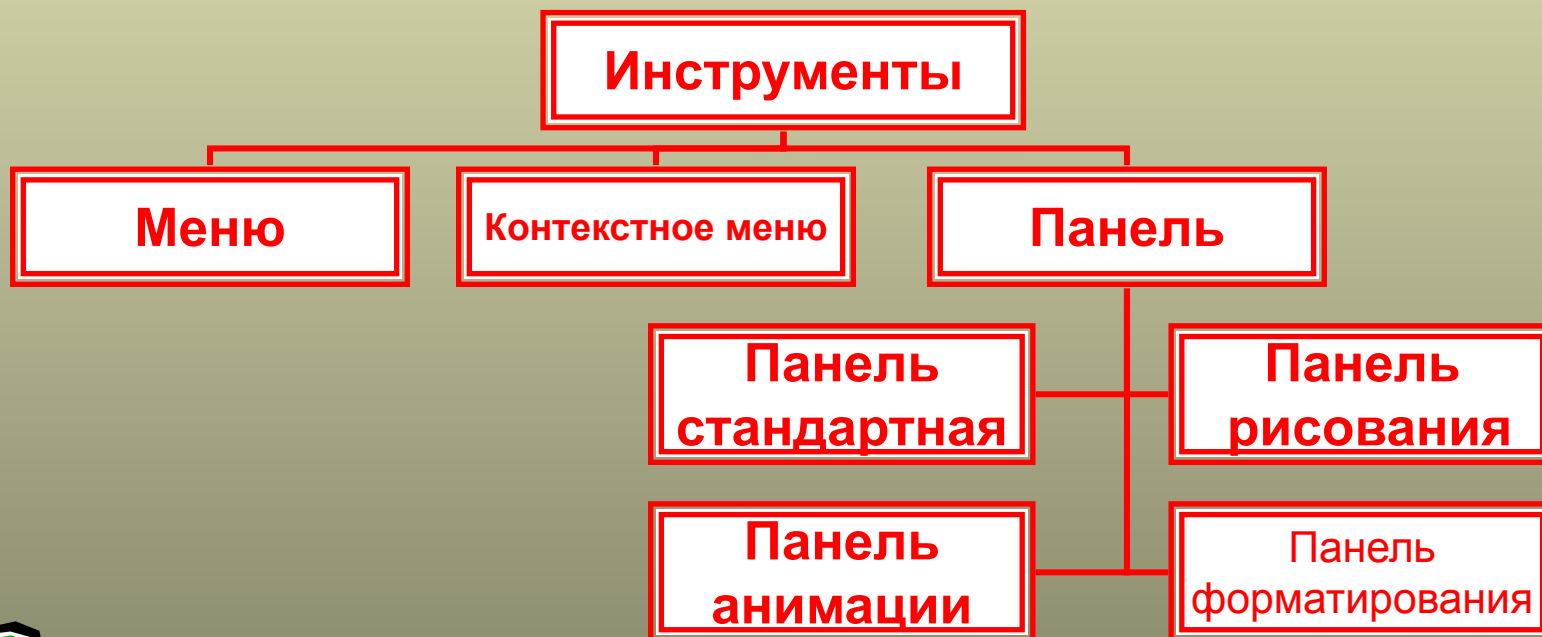



Пакеты презентаций:

- Microsoft PowerPoint;
- Star Office Impress




# Группы инструментов среды PowerPoint

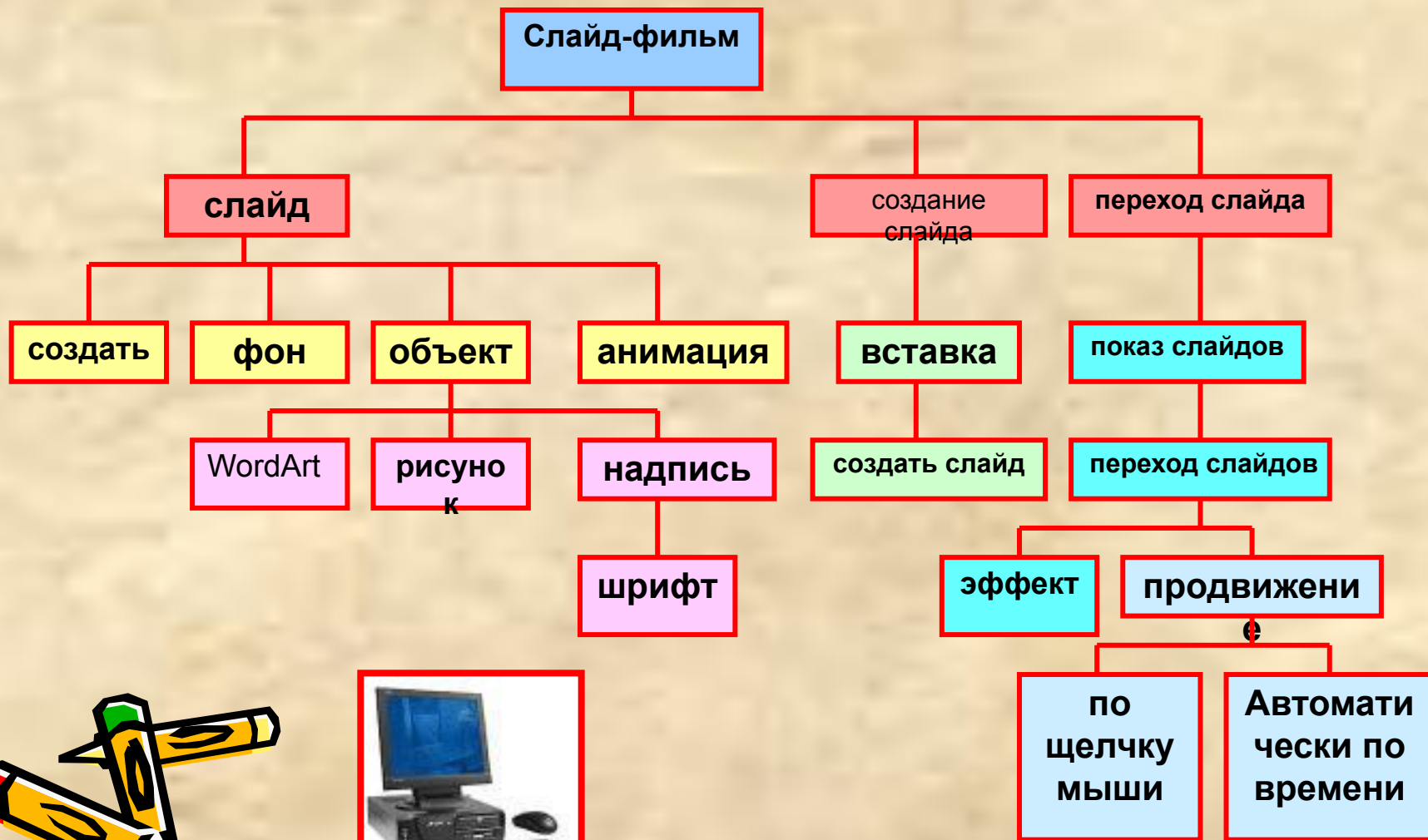


# *Навигация по слайдам*


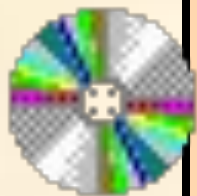
- ❖ *Последовательная смена слайдов*
- ❖ *По гиперссылкам*
- ❖ *С помощью управляющих кнопок*



# слайд - фильм



# Кроссворд



1  
С  
Л  
Ш а б л о н  
Й ф  
Д

2  
Ф  
О

3  
И  
Н  
Т  
С  
Р  
А  
К

4  
а  
И  
М  
а  
Ц  
И

5  
М  
Л  
Ь  
Т  
Д  
И  
З  
А  
Й  
Н

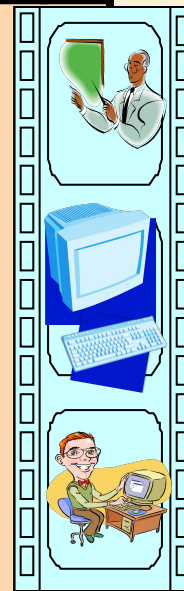
6  
п р е з е н т а ц и я

7  
р и е у н о к

8  
к о н с т р у к т о р

9  
М  
е  
Д  
и

10  
п о к а з



# ***экспресс - тест***



# Назовите файлы, которые содержат презентацию

## ИНФОРМАТИКА

Файл Правка Вид Избранное Сервис Справка

Назад Поиск Папки

Адрес: D:\Мои документы Ольга\ИНФОРМАТИКА

### Задачи для файлов и папок

- Создать новую папку
- Опубликовать папку в вебе
- Открыть общий доступ к этой папке

### Другие места

- Документы - Ольга
- Мои документы
- Общие документы
- Мой компьютер
- Сетевое окружение



Кружок



Книга1.xls  
Лист Microsoft Excel  
19 КБ



УРОК.doc  
Документ Microsoft Word  
20 КБ



десятичные дроби.ppt  
Презентация Microsoft Power...  
169 КБ



Компьютеры.pps  
Показ слайдов Microsoft Pow...  
9 КБ



устройство компьютера.ppt  
Презентация Microsoft Power...  
118 КБ



Задания.doc  
Документ Microsoft Word  
20 КБ



ТЕХНИКА БЕЗОПАСНОСТИ.pps  
Показ слайдов Microsoft Pow...  
107 КБ

Выберите форматы, в которых  
можно сохранять презентации и  
объясните их назначение

***\*.bmp***

***\*.ppt***

***\*.xls***

***\*.pps***

***\*.doc***


***\*.ppz***




С помощью какой пиктограммы  
можно запустить программу  
MS Power Point?



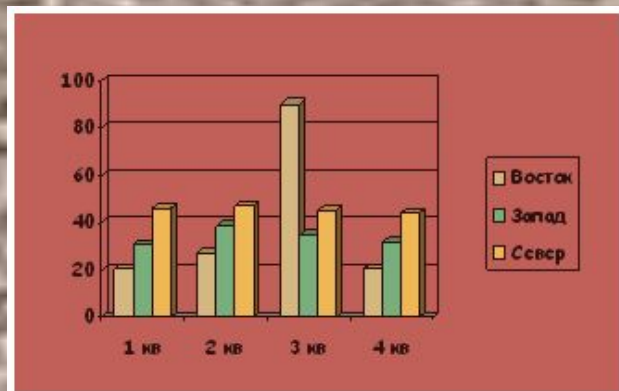
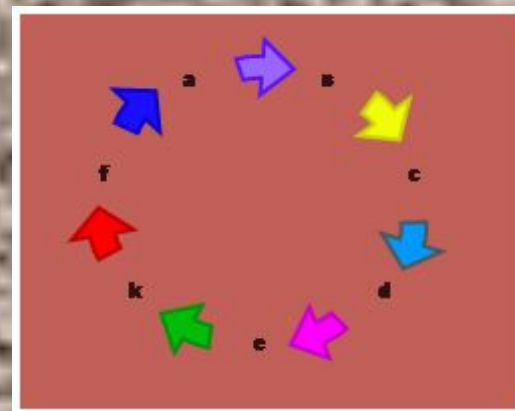
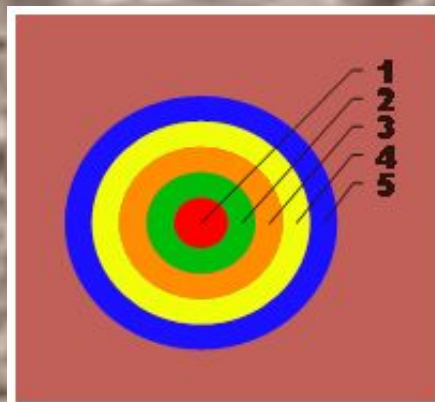
# НЕПРАВИЛЬНО



**ПРАВИЛЬНО !!!**




# Покажите радиальную диаграмму



# HEBERHO




***ВЕРНО !!!***



# Выберите команду, с помощью которой можно вставить гиперссылку

- Вставка □ Объект
- Показ слайдов □ Настройка действия
- Вставка □ Символ
- Показ слайдов □ Управляющие кнопки

ПОДУМАЙ ЕЩЁ !





***Верный ответ !***



# КОМПЬЮТЕРНЫЕ ПРЕЗЕНТАЦИИ - ШАГ К УСПЕХУ!

