

ВОЛЕЙБОЛ

ИСТОРИЯ

Впервые играть в волейбол начали в Соединенных Штатах Америки. В 1895 г. преподаватель физической культуры колледжа из г. Гелиок (штат Массачусетс) Вильям Морган предложил учащимся новую развлекательную игру, основная идея которой заключалась в том, чтобы играющие ударяли по мячу руками, заставляя его перелетать через сетку. Игру назвали «волейбол», что в переводе с английского означает летающий мяч.

В 1897 г. были разработаны спортивные правила этой игры, которые неоднократно изменялись и дополнялись. Простая игра, не требующая дорогостоящего оборудования, очень быстро распространилась в Японии, Китае, на Филиппинах, а позднее - в Европе. В нашей стране волейбол стал развиваться после Великого Октября. Получив большую популярность в Москве, он распространяется в РСФСР, на Украине, в Белоруссии, Закавказье.

С 1933 г. проводятся первенства СССР среди сборных команд городов, а несколько позже - чемпионаты страны среди сильнейших команд добровольных спортивных обществ. Большое значение для развития детского волейбола имело состоявшееся в августе 1935 г. Всесоюзное первенство пионеров и школьников по волейболу.

В 1947 г. была создана Международная федерация волейбола (ФИВБ), и волейбол получает официальное международное признание.

В программу Олимпийских игр волейбол включили только в 1964 г. в Токио. Первым в истории Олимпийских игр чемпионом по волейболу среди мужчин стала советская сборная.

ПРАВИЛА ИГРЫ И ОСНОВНЫЕ ФОРМЫ ПРОВЕДЕНИЯ ЗАНЯТИЙ

Сущность игры в волейбол заключается в том, что она проводится между двумя командами по 6 человек каждая, на площадке прямоугольной формы длиной 18 и шириной 9 м, разделенной сеткой на две половины. Игроки одной команды, передавая руками друг другу мяч, стремятся третьим касанием (ударом или передачей) направить его через сетку так, чтобы он упал на стороне соперника или чтобы в ответных действиях соперник допустил ошибку. Очко в партии команда получает только при своей подаче, когда кто-либо из соперников допустит ошибку. Если же команда при подаче допускает ошибку, она теряет право на подачу.

ФИЗИЧЕСКАЯ ПОДГОТОВКА И МЕТОДИКА РАЗВИТИЯ СПЕЦИАЛЬНЫХ ФИЗИЧЕСКИХ КАЧЕСТВ

Волейбол предъявляет высокие требования к функциональным возможностям занимающихся. Игра в волейбол включает внезапные и быстрые передвижения, прыжки, падения и другие действия. В связи с этим волейболист должен обладать моментальной реакцией, быстротой передвижения на площадке, большой скоростью сокращения мышц, прыгучестью и другими качествами в определенных их сочетаниях. Систематическое развитие физических качеств содействует успешному овладению приемами техники игры и тактическими взаимодействиями. В детском и подростковом возрасте физическая подготовка в основном направлена на развитие быстроты, ловкости, скоростно-силовых качеств, общей выносливости. В подростковом возрасте, когда идет упрочение навыков в технике и тактике и их совершенствование, физическая подготовка создает основу для повышения уровня овладения техникой и тактикой. В юношеском возрасте большое внимание уделяется силовой подготовке и специальной выносливости.

Физическая подготовка складывается из общей и специальной, между которыми существует тесная взаимосвязь.



Техника передвижений. Передвижения выполняются в виде ходьбы, бега, скачков, выпадов. Но прежде чем выполнить тот или иной прием игры, волейболист должен принять определенную стойку или положение, обеспечивающее возможность своевременного выполнения необходимого движения.

По степени сгибания ног в коленных и тазобедренных суставах различают три вида стоек: высокую, среднюю и низкую. Находясь в определенной стойке, волейболист иногда стоит неподвижно или же незначительно передвигается переступанием из стороны в сторону, перенося массу тела с одной ноги на другую. Исходя из предшествующего движения, стойки имеют некоторые особенности. Например, стойка игрока, готовящегося к выполнению подачи, отличается от стойки игрока, готовящегося к блокированию.



Ходьба выполняется обычным, двойным, пригибным и приставным шагом. Для бега характерны стартовые ускорения и резкие изменения направления с последующими остановками. Последний шаг при этом выполняется стопорящим движением. При приеме мяча, летящего несколько в стороне, волейболист может сделать выпад. Более быстрым способом передвижения на небольшое расстояние является скачок, который применяется в большей степени при защитных действиях.

Подачи. В волейболе применяются такие подачи: нижняя прямая и боковая, верхняя прямая и боковая, верхняя прямая в прыжке.

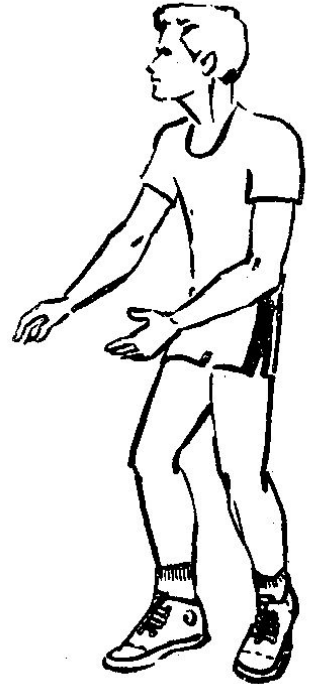

Нижняя прямая подача выполняется из положения, при котором игрок стоит лицом к сетке, ноги в коленных суставах согнуты, левая выставлена вперед, масса тела переносится на правую стоящую сзади ногу. Пальцы левой, согнутой в локтевом суставе руки поддерживают мяч снизу. Правая рука отводится назад для замаха, мяч подбрасывается вверх-вперед на расстояние вытянутой руки. Удар выполняется встречным движением правой руки снизу-вперед примерно на уровне пояса. Игрок одновременно разгибает правую ногу и переносит массу тела на левую. После удара выполняется сопровождающее движение руки в направлении подачи, ноги и туловище выпрямляются



Верхняя прямая подача. В исходном положении игрок находится лицом или вполоборота к сетке. Поддерживая мяч на уровне плеча, игрок равномерно распределяет массу тела на ноги, бьющая рука согнута в локтевом суставе и подготовлена к замаху. Мяч подбрасывают несколько вперед, до 1 м выше вытянутой руки. После подбрасывания мяча бьющей рукой выполняется замах вверх-назад, прямая рука отводится назад. Во время удара бьющая рука движется вперед-вверх, удар выполняется впереди игрока. Чтобы придать мячу вращение, нужно в момент удара кисть руки накладывать на поверхность мяча так, чтобы направление силы удара не проходило через центр тяжести мяча, то есть смещать кисть руки в сторону или вверх от середины. Во всех случаях при подаче с большой начальной скоростью мяч должен вращаться вокруг горизонтальной оси. Тогда он остается в пределах площадки, хотя и имеет первоначальное направление полета вперед-вверх. Чтобы выполнить подачу без вращения мяча и вызвать его колебания, подбрасывание мяча производится без его вращения. Удар по мячу выполняется быстро и резко напряженной кистью. В этом случае мяч будет планировать. В последнее время все чаще применяется подача в прыжке.



Передача сверху двумя руками. В исходном положении туловище игрока расположено вертикально, ноги на ширине плеч или одна нога несколько впереди. Степень сгибания ног зависит от высоты траектории полета мяча. Руки выносятся перед лицом, кисти рук оптимально напряжены. С приближением мяча игрок начинает встречное движение выпрямлением ног, туловища и рук. При выполнении ударного движения в момент соприкосновения с мячом пальцы рук сначала амортизируют встречный полет мяча, затем кисти и пальцы рук упруго и эластично выпрямляются, придавая мячу новое поступательное движение. Указательные и средние пальцы являются основной ударной частью, безымянные и мизинцы удерживают мяч в боковом направлении. Сообщение мячу нового направления с определенной траекторией требует увеличения мышечных усилий, что проявляется в согласованном движении ног, туловища и рук. При передаче назад игрок поднимает руки, располагая их тыльной стороной кистей над головой, разгибает ноги, отклоняет туловище вверх-назад. Передача выполняется за счет разгибания рук в локтевых суставах и движения туловища назад-вверх, с одновременным прогибанием в грудной и поясничной частях позвоночного столба.





Нападающие удары. В игре в волейбол используются прямой, боковой нападающие удары и удары с поворотом кисти и туловища.

Прямой нападающий удар характеризуется сочетанием сложных по координации движений. Подготовка к выполнению прямого нападающего удара осуществляется за счет ускоренной ходьбы, переходящей в бег. Ритм разбега существенно зависит от скорости и траектории передачи мяча для выполнения нападающего удара. Длина разбега составляет 2-3 шага и скачок. В скачке стопа вынесенной вперед ноги ставится на пятку (стопорящий шаг), вторая нога приставляется к первой, выпрямленные руки отводятся назад.

Отталкивание от опоры начинают с махового движения руками по дуге сзади-вперед-вверх еще до активного разгибания ног. В волейболе прыжок вверх, как правило, максимально высокий, поэтому игрок должен оттолкнуться как можно сильнее. Одновременно со взлетом игрок выполняет замах бьющей рукой вверх-назад, прогибается в груди и пояснице, ноги слегка сгибает в коленных суставах, правое плечо (если правая рука ударная) отводит назад, левую руку, незначительно сгибая в локтевом суставе, отводит вверх-в сторону.

В момент удара по мячу бьющая рука выпрямляется в локтевом суставе, растянутые при замахе мышцы живота, груди и руки резко сокращаются. Рука выпрямляется, кисть накладывается на мяч в расслабленном состоянии, удар выполняется в определенном направлении. После удара по мячу игрок приземляется на согнутые в коленных суставах ноги и на переднюю часть стоп.



Блокирование. Определив направление и высоту передачи мяча для нападающего удара, игрок передвигается к предполагаемому месту встречи с мячом приставными шагами, скачком или медленным бегом. При этом ноги его незначительно согнуты в коленных, а руки - в локтевых суставах, кисти находятся на уровне головы. Перед блокированием игрок сильнее сгибает ноги в коленных и голеностопных суставах, ноги на ширине плеч, а предплечья согнутых рук, поднимаются несколько выше головы. При блокировании нападающих ударов, выполняемых после обычных передач, игрок отталкивается от опоры в тот момент, когда нападающий находится в безопорном положении. Определив действия нападающего, блокирующий отталкивается от опоры, при этом движение начинается руками, а затем ногами. Резким разгибанием ног, выпрямлением туловища и энергичным махом руками игрок принимает вертикальное положение.

