

# **Творческий проект Вышивка крестом**

# План

- Обоснование выбора темы проекта.
- Исследование истории вышивки крестом.
- Схема обдумывания.
- Выбор модели.
- Выбор инструментов и материалов.
- Технологическая карта.
- Экономическое обоснование.
- Экологическое обоснование.
- Заключение. Самооценка.


# Обоснование выбора темы проекта

- Скоро день рождения у моей мамы и я решила сделать подарок своими руками.
- Прежде всего, я сходила в магазин и купила набор для вышивания «Анютины глазки», потому что женщинам нравятся цветы, но они у меня будут не настоящие, а вышитые на канве.
- Я должна успеть по времени к дню рождения, надеюсь у меня всё получится из задуманного.
- Я буду стараться, чтобы у меня вышло аккуратно.
- Потом я куплю рамку для вышивки и вставлю в неё своё произведение искусства.
- Я знаю, маме это понравится!



# Возникновение вышивания

- Возникновение вышивания, относится к эпохе первобытной культуры и связано с появлением первого стежка при шитье одежды из шкур животных.
- Наиболее древние вышивки, дошедшие до наших дней, относятся к VI – V вв. до н.э. Они были выполнены в Древнем Китае на шелковых тканях шелком-сырцом, волосом, золотыми и серебряными нитями.
- На Руси чаще всего вышивкой украшали постельники, а также полотенца, скатерти, свадебные и праздничные рубахи, холщовые сарафаны, головные уборы, платки.
- До XVIII века на Руси вышиванием занимались в основном женщины из знатных семей и монахини.
- С XVIII века она входит в жизнь всех слоев населения.



Китайская вышивка


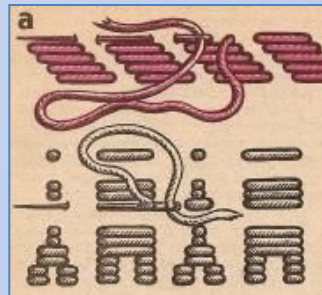


Вышитый библейский  
сюжет

# Счетная вышивка

- Вышивка крестом (крест) - один из видов счетной вышивки. Швы называются счетными, если длина стежков определяется одинаковым (считанным) числом нитей основы.
- К счетным швам относятся:

**набор (брань)**

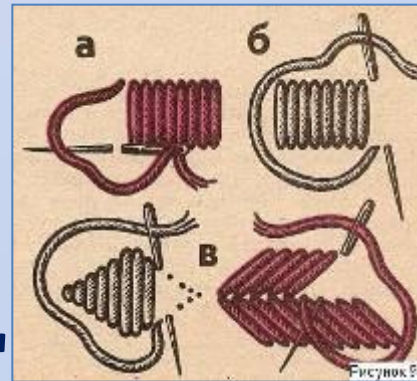


**русская гладь**



# Счетная вышивка

счетная гладь



полукрест ("роспись"),

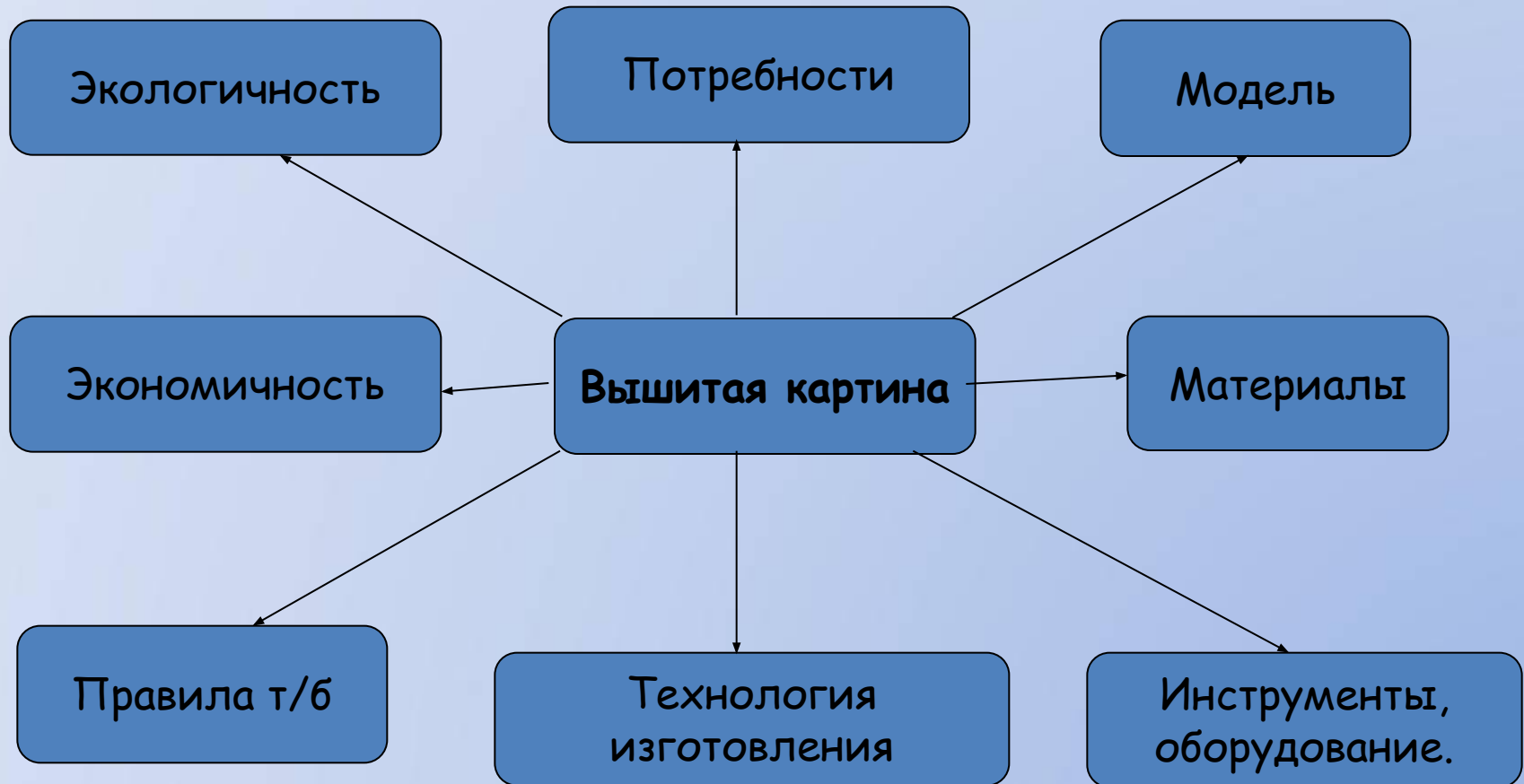
гобеленовый шов



крест простой  
(русский крестик)



# Схема обдумывания



# Выбор модели








# Инструменты и материалы

- Для выполнения счётной вышивки нужны ткани полотняного переплетения, имеющие равное количество ниток по основе и утку. Легче вышивать по канве – ткани с чёткой сеткообразной структурой
- Игла должна быть достаточно большой, для того чтобы вдеть нитку, и достаточно острой, чтобы легко прокалывать ткань.
- Нитки мулине различных цветов и оттенков, шерстяные и полушерстяные нитки. Толщина вышивальных ниток должна соответствовать плотности ткани и величине стежка.
- Пяльцы и ножницы.
- Вышивальные ножницы применяются для обрезания ниток. Они должны быть маленькими и острыми. Закройные ножницы используют для раскроя ткани.



# Экономическое обоснование

- Набор для вышивания (канва, нитки мулине, схема для вышивки) - 62 руб.
- Оплата труда – 120 руб.
- Себестоимость = материальные затраты + оплата труда
- $C = 62 + 120 = 182$  руб.
- Вывод: Изготавливать изделие своими руками экономически выгоднее, чем покупать аналогичный товар на рынке. Более приятно получить в подарок сделанную своими руками вышивку.

# Экологическое обоснование

- Моё изделие не вредит окружающей среде, так как в нём нет ядовитых веществ. У меня были отходы, я их собрала и выбросила в мусорный бачок.
- Процесс ручной вышивки не вредит моему здоровью, но я всё -таки придерживалась некоторых правил:
  - освещение было достаточно ярким, свет падал сверху;
  - при вышивании я сидела прямо, не сгорбившись;
  - давала отдыхать глазам, так как может испортится зрение, если долго вышивать;
  - иголку хранила в игольнице, чтобы не потерять её;
  - ножницы передавала кольцами вперёд .



# Самооценка

- У меня всё получилось из задуманного
- Были трудности при вышивании:
- часто путалась нитка, появлялись узелки, но я приложила усилия, и у меня все получилось
- маме очень понравился подарок, мой букет никогда не завянет и будет долго радовать моих близких



# Информационные источники

- Технология. Обслуживающий труд/под ред. Симоненко В.Д. – М.: Вентана-Граф,2008.
- <http://forum.myjane.ru/viewtopic.php?t=9345&start=0&postdays=0&postorder=asc&highlight>
- <http://stitchfanclub.com/articles/2588-drevnerusskaja-vyshivka.html>
- [http://clubs.ya.ru/4611686018427399150/replies.xml?item\\_no=1123](http://clubs.ya.ru/4611686018427399150/replies.xml?item_no=1123)