

<http://tehnologiya.ucoz.ru/>

Виртуальная экскурсия «Открываем вместе Вятский край»



Автор: Кузнецова Ольга Александровна учитель
технологии и изобразительного искусства
МБОУ СОШ с УИОП №48 г.Кирова Кировской
области

Вступление

Т

- Уважаемые учащиеся, педагоги и родители!
- Приглашаем перейти к Маршруту экскурсии и выбрать самостоятельный путь для путешествия по своему желанию. Возвращаться к Карте маршрута после прохождения выбранного этапа, можно с помощью кнопки
- Во время виртуальной экскурсии предлагается собирать буквы, спрятанные в презентации. Из найденных букв нужно сложить слово, которое обозначает название традиционного народного праздника, который проводился на Вятской земле. Свой ответ нужно отправить на электронную почту автору виртуальной экскурсии samylenokoa@yandex.ru и получить календарь на 2021 год с видами Вятского края в электронном виде
- Желаем увлекательного и плодотворного путешествия!





Маршрут



Экскурсия по городу Кирову

Вятский край



Сказка о Дымке



Техника безопасности



Мастер-класс «Индюк»

Физкультминутка



Мастер-класс «Козлик»



Кроссворд



Ресурсы

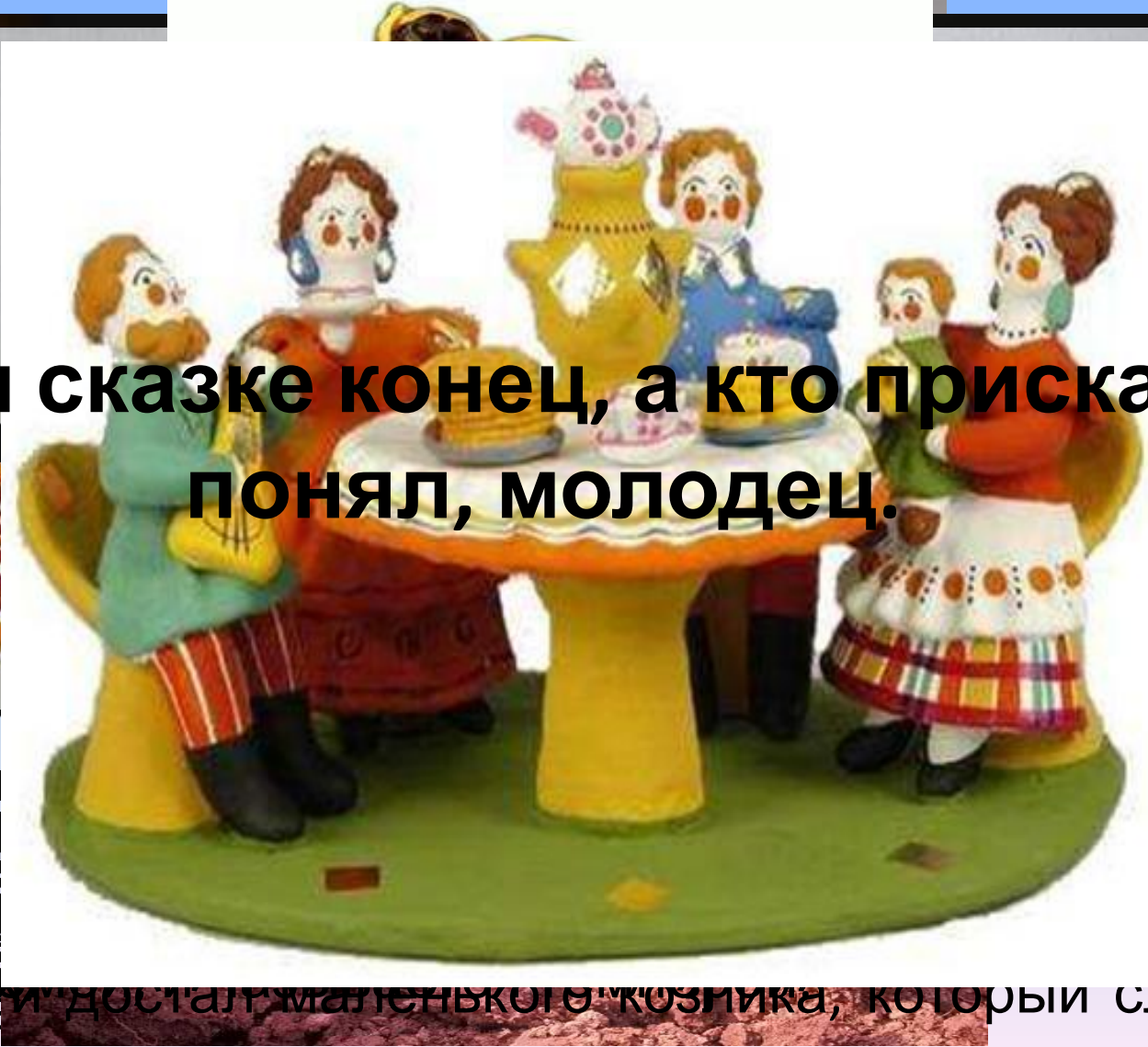
Я




Сказка о Дымке



По
Шёл
поч
гря
А
Вот и
Вдога
сма



шку.
лся,
лько
стая
имо.
Сядь
Зася
да
жал
отек
выи
стак
Смак
жидили
авала
и, 7



РЕПИ
Сасп
Сиде
Влуд
что
заси
дожд
ст
ле
Сен
Ор
М
не
озор
ча

и достал маленького «розника», который случ

застрял в уголке ткани.



Техника безопасности



при работе с ножницами

1. При работе внимательно следите за направлением резания.
2. Не работайте с тупыми ножницами и с ослабленным шарнирным креплением.
3. Не держите ножницы лезвием вверх.
4. Не оставляйте ножницы с открытыми лезвиями.
5. Не режьте ножницами на ходу.
6. Не подходите к товарищу во время работы.
7. Передавайте закрытые ножницы кольцами вперёд.


С

при работе с клеем

1. С клеем обращайтесь осторожно.
2. Наноси клей на поверхность изделия только кистью.
3. При попадании клея в глаза надо немедленно промыть их в большом количестве воды.
4. По окончании работы обязательно вымыть руки и кисть.
5. При работе с клеем пользуйтесь салфеткой.



Мастер-класс «Козлик»



Для изготовления деталей выкройки заготовку
вырезать из картона. Приклеить
деталь из картона к материалу по контуру по
обсуждению в уроке, а также,
краю клею и соединить с диневой
или другой изюминкой, например,
сторону козлика. Приклеить магнитик
ножницы, клей ПВА

В





Физкультминут



ка

Предлагаем отдохнуть и размяться в подвижной игре.

В деревне Литвяна (Нагорский район) Вятского края дети любили игру, которую называли «Гонять зайца».

Чертили круг. Водящий – заяц – становился в центр, остальные игроки, расположившись вдоль линии круга, перебрасывали друг другу мяч, выбирая момент для броска. Заяц, конечно, бегал в кругу, увертываясь от бросков. Прوماхнувшийся менялся местами с зайцем.

С

И





Кроссворд



Д

1 И Н **Д** Ю К

2 б а р **ы** н я

3 т е **м** п е р а

4 **К** и р о в

5 **Г** л и н **А**

1. Птица, часто изображаемая в дымковской игрушке
2. Так называют нарядную женщину в дымковской игрушке
3. Краска, используемая в росписи дымковской игрушки
4. Современное название города, в котором существует центр дымковского промысла
5. Материал, из которого лепят дымковскую игрушку



Мастер-класс

«Дымковская игрушка-индюк»

Сложить и раскрасить бумажный индюк в соответствии с рисунком. Собрать детали индюка, вставив хвост в подготовленные материалы. ИНСТРУМЕНТЫ: ножницы, клей, фломастеры, соответствующие прорезы на туловище. Кольца раскрасить и вставить на бумажный индюка



Вятский край

- [Видео-справка о Кировской области](#)
- [Памятка путешественника «Что посетить в Вятском крае?»](#)
- Ещё больше информации о Вятке
[Сайт «Пешком по Вятке»](#)



Н





Ресурсы



- <https://www.youtube.com/watch?v=ImfabHvlZao#t=13> Ролик о городе Кирове
- <http://dymkatoy.ru/> сайт о дымковской игрушке
- <http://nsportal.ru/detskiy-sad/raznoe/2014/06/02/tekhnika-bezopasnosti-pri-rabote-s-nozhnitsami> Техника безопасности
- <https://www.informio.ru/publications/id791/Vjatskie-narodnye-igry-kak-folklornye-sobytiya> - игра
- <https://putihod.ru/rossiya/obzor-dostoprimechatelnostey-kirova-i-kirovskoy-oblasti/> - достопримечательности
- <https://vyatkawalks.ru/> - сайт Пешком по Вятке
- <http://xprauto.pp.ua/2657/> фото барыни
- <http://900igr.net/fotografii/istorija/Kultura-XIX-st/097-Dymkovskaja-igrushka-vjatskaja-igrushka-kirovskaja-igrushka-odin-iz.html> фото козлика
- <http://allschemes.pp.ua/dymkovskaya-igrushka-kartinki.html> фото чаепитие
- http://dymka.teploruk.ru/foto/foto_48.html фото на печи
- <http://www.epochtimes.ru/content/view/36830/8/> фото на прогулке
- <http://yablor.ru/blogs/dimkovskaya-igrushka/487765> фото ярмарка
- <http://www.villa-market.ru/uslugi/strojmaterialyi/prirodnyie-mineralnyie-materialy> фото глина
- http://dymkatoy.ru/Process_sozdaniya.htm фото игрушки без росписи, в пемпера
- <http://www.koalenok.ru/shop/index.php?productID=948> фото белый петушок
- Фото для мастер-классов Кузнецовой О.А.

