

«Коврик для ванной комнаты»

Работу выполнила
обучающаяся 7 класса
Лезина Кристина,
МОУ « Красногорская СОШ № 1».

Руководитель:
Учитель технологии
Дмитриева Елена
Григорьевна

Исследовательская часть.

1.Обоснование возникшей проблемы.

Кафельный пол в ванной комнате практичен и долговечен, но касаться его босыми ногами, выходя из душа, не очень приятно. Чтобы исключить дискомфорт, используют небольшие влагостойкие коврики, купить которые можно практически в каждом супермаркете.

У меня не было желания пользоваться стандартными вещами. Я решила сделать коврик в ванную своими руками. Коврик для ванной комнаты – это функциональный элемент интерьера, который позволяет сделать помещение более комфортным и создать в нем уютную атмосферу.

Исследовательская часть.

Цель работы: Создать коврик для ванной своими руками.

Задачи:

1. Выяснить историю возникновения ковров.
2. Изучить различную литературу и материалы Интернета по теме «Ковры своими руками».
3. Познакомиться с различными материалами для изготовления коврика своими руками.
4. Изучить одну из технологий выполнения ковров.

Исследование рынка.



Стоимость ковриков для ванной в магазине «Мастер»-38x55= 140 рублей.

Стоимость ковриков для ванной в магазине «Все для дома и ремонта»70x100-- 700 рублей.



Вывод: В одном магазине коврик маленького размера- нам не подходит, в другом цена нас не устроила. Выгодней изготовить коврик своими руками.

Исследовательская часть.


Анализ и синтез идей.



Вывод: Я выбираю коврик, который выполнен из полиэтиленовых мешочков.

Исследовательская часть.

Выбор технологии выполнения ковров из пакетов для мусора.



Вывод: Я буду выполнять коврик, вязанный крючком.

Исследовательская часть.

Какой формы вязать мне коврик?



Вывод: Я выберу коврик овальной формы, он хорошо уместится в нашей ванной комнате. Коврик легко моется, не скользит, не сбивается, мягкий на ощупь, всегда сухой, а влага под ним всегда быстро сохнет

Исследовательская часть

Немного истории.



Уже в III веке н.э. на Востоке, в Персии, существовали ковродельческие мануфактуры.

Самый древний ковер привезен в Эрмитаж, где хранится и поныне, с горного Алтая и на сегодняшний день отметил свой 2500-й день рождения! Впрочем, археологи предполагают, что его возраст значительно больше!

Исследовательская часть

Виды ковриков для ванной.

акриловые



хлопковые на силиконовой основе



из микроволокна



резиновые, каучуковые



бамбуковые и деревянные

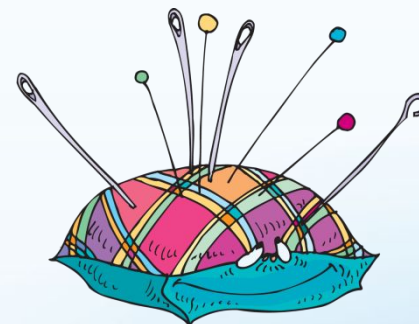


рулонные из ПВХ



Творческая часть.


Выбор и подбор материалов.



Технологическая часть.

Последовательность выполнения изделия.

1. Выбор материала.
2. Нарезание полосок из полиэтиленовых пакетов.
3. Получение «пряжи».
4. Вязание по схеме.



Экономическая часть.

Наименование	Расход количества метров (штук)	Стоимость, рублей
Мешочки для мусора	2х	
крючок		
Всего		

Экологическая часть.

Экологи бьют тревогу и предлагают отказаться от производства упаковки, пакетов из полиэтилена и использовать другие материалы, которые лучше поддаются переработке. Но производители этого материала считают, что ущерб от пластиковых изделий сильно преувеличен. По их мнению, нужно придумать более эффективный способ их переработки. И, прежде всего люди сами должны понять, что не стоит выбрасывать мусор, в том числе и полиэтиленовый где попало.

А еще лучше использовать их в деле, а не просто их выбросить где попало.

Самооценка.

Работа над проектом доставила мне, прежде всего, огромное удовольствие, несмотря на некоторые трудности и большой объем.

Я занималась своим любимым делом.

Я очень старалась, что-то получалось не сразу, но выполнила поставленные перед собой задачу: *связала оригинальный и нужный коврик.*

Технология изготовления коврика не очень сложна, поэтому ей могут воспользоваться все желающие, даже имея небольшой опыт вязания.

Используя не только новые, но и старые материалы, я сэкономила немало средств, а это немаловажно во время финансового кризиса и так как сама я ещё не зарабатываю.

Я продолжу в дальнейшем эту работу. Почему бы мне не связать пляжную сумку?

Реклама.

Хотите пережить финансовый кризис, можно выбрать самый бюджетный вариант – коврик из цветных полиэтиленовых пакетов.

Если же заниматься рукоделием нет времени, но очень хочется иметь в доме эксклюзивный аксессуар, авторское изделие можно заказать у тех, кто профессионально занимается изготовлением подобных вещей. Талантливые люди с удовольствием воплотят в жизнь все фантазии и помогут сделать ванную уютной и необычной!

**В Красногорской школе №1 такие рукодельницы есть,
приглашаем вас делать заказы.**