

Презентацию подготовил:  
Учитель физики и информатики  
Зиннатуллин Фидарис Файсалович.

# БЕЗОПАСНОСТЬ В СЕТИ ИНТЕРНЕТ

# Интернет



*Интернет* – это объединенные между собой компьютерные сети, глобальная мировая система передачи информации с помощью информационно-вычислительных ресурсов.

# Самые опасные угрозы сети Интернет

- Вредоносные программы
- Кража информации
- Халатность сотрудников
- Хакерские атаки
- Финансовое мошенничество
- Спам
- Аппаратные и программные сбои

# Вирус

**Компьютерный вирус** — разновидность компьютерных программ или вредоносный код, отличительной особенностью которых является способность к размножению (саморепликация).

# Классификация



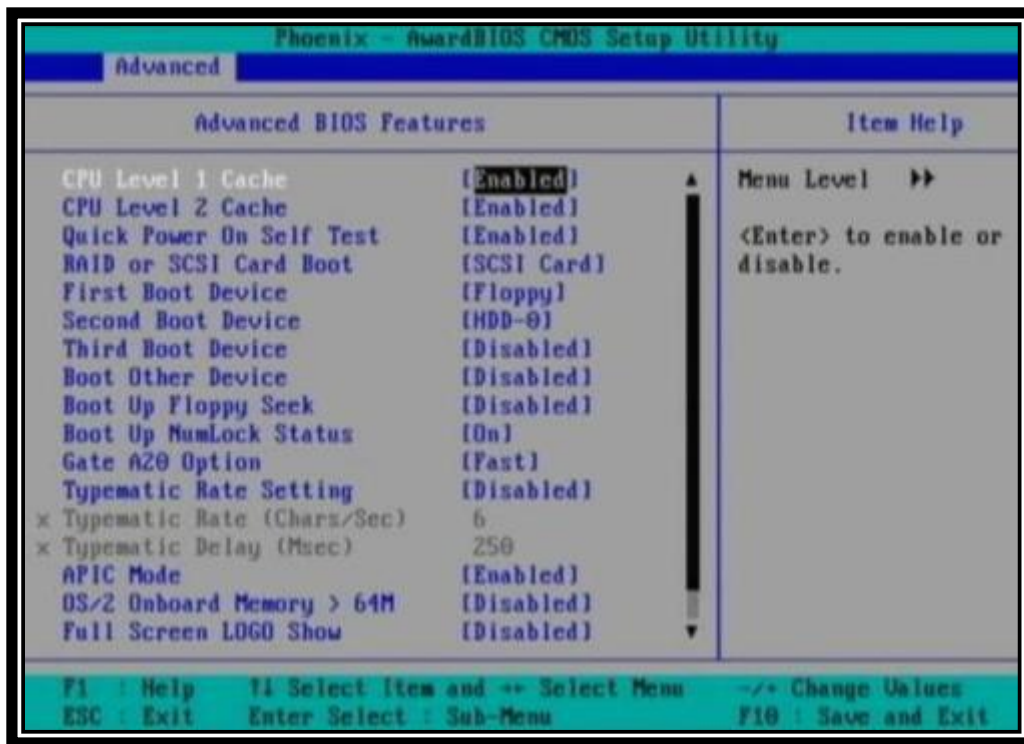
В настоящее время не  
той системы

ПО  
ПОРАЖАЕМЫМ  
ОБЪЕКТАМ



# Загрузочные вирусы

Это компьютерные вирусы, записывающиеся в первый сектор гибкого или жесткого диска и выполняющиеся при загрузке компьютера.





# Скриптовые вирусы

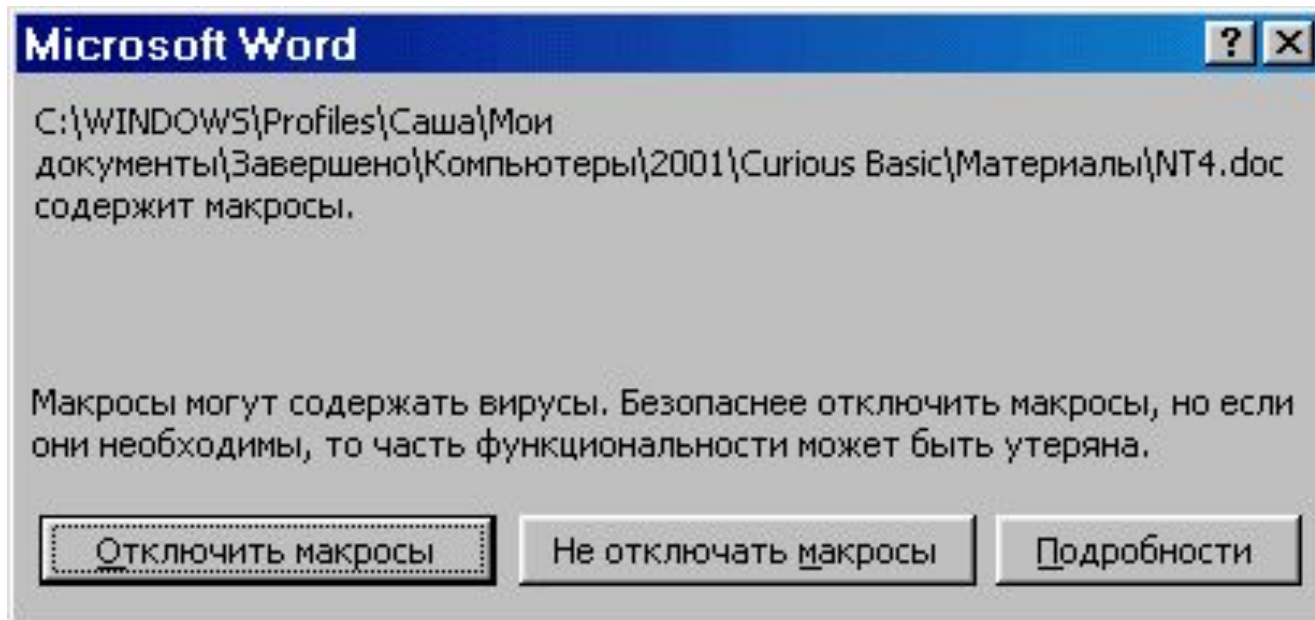


Требуют наличия одного из скриптовых языков (Javascript, VBScript) для самостоятельного проникновения в неинфицированные скрипты.




# Макровирусы

- Это разновидность компьютерных вирусов разработанных на макроязыках, встроенных в такие прикладные пакеты ПО, как Microsoft Office.



# Вирусы, поражающие ИСХОДНЫЙ КОД

 Вирусы данного типа поражают или исходный код программы, либо её компоненты (OBJ-, LIB-, DCU- файлы) а так же VCL и ActiveX компоненты.

```
text segment 'code'
  assume cs:text
  org 100h
Main proc
  jmp VStart ;Переход на вирус
  db 'A' ;Маркер заражённости
  mov ax,4C00h
  int 21h ;Завершение вирусносителя

VStart: call $+3 ;Определение начала вируса
  pop bp
  sub bp,offset VStart
  mov di,100h
  lea si,[bp+offset Orig]
  movsw ;Восстановление оригинального
  movsw ;начала заражённого файла

  mov ax, 2524h
  lea dx,[bp+New24h]
  int 21h
```


ПО ПОРАЖАЕМЫМ  
ОПЕРАЦИОННЫМ  
СИСТЕМАМ И  
ПЛАТФОРМАМ

 **DOS** **Microsoft Windows** **Unix** **Linux**

ПО ТЕХНОЛОГИЯМ,  
ИСПОЛЬЗУЕМЫМ  
ВИРУСОМ



# Стелс-вирусы

 Вирус, полностью или частично скрывающий свое присутствие в системе, путем перехвата обращений к операционной системе, осуществляющих чтение, запись, чтение дополнительной информации о зараженных объектах (загрузочных секторах, элементах файловой системы, памяти и т.д.)





# Руткит

- \* Программа или набор программ для скрытия следов присутствия злоумышленника или вредоносной программы в



ПО ЯЗЫКУ,  
НА КОТОРОМ  
НАПИСАН ВИРУС

☠ ассемблер

☠ высокоуровневый язык  
программирования

☠ скриптовый язык

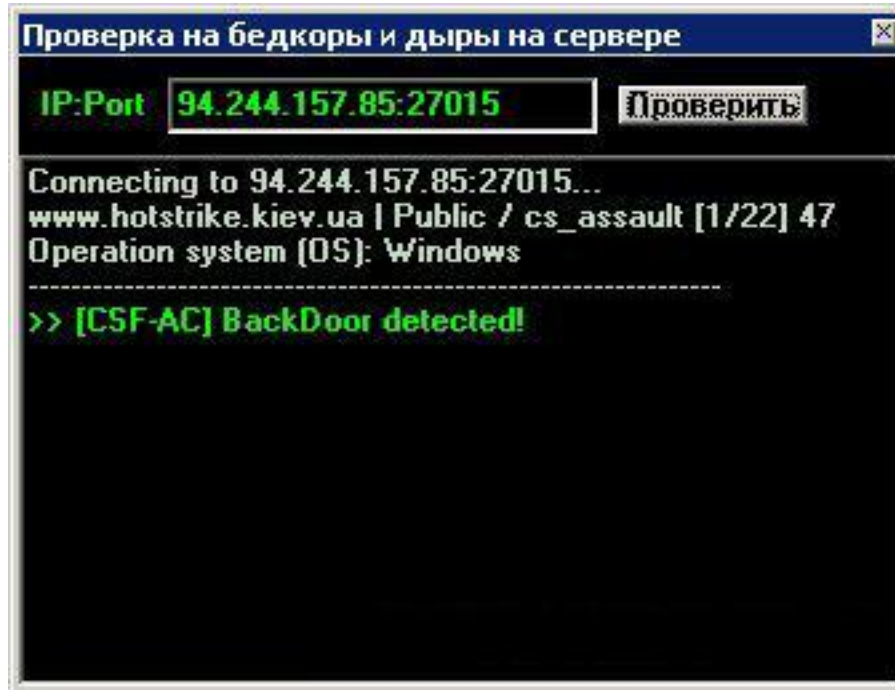
☠ и др.



ПО ДОПОЛНИТЕЛЬНОЙ  
ВРЕДОНОСНОЙ  
ФУНКЦИОНАЛЬНОСТИ

# Бэkdоры

Программы, которые устанавливает взломщик на взломанном им компьютере после получения первоначального доступа с целью повторного получения доступа к системе.



Проверка на бэkdоры и дыры на сервере

IP:Port

Connecting to 94.244.157.85:27015...  
www.hotstrike.kiev.ua | Public / cs\_assault [1/22] 47  
Operation system (OS): Windows

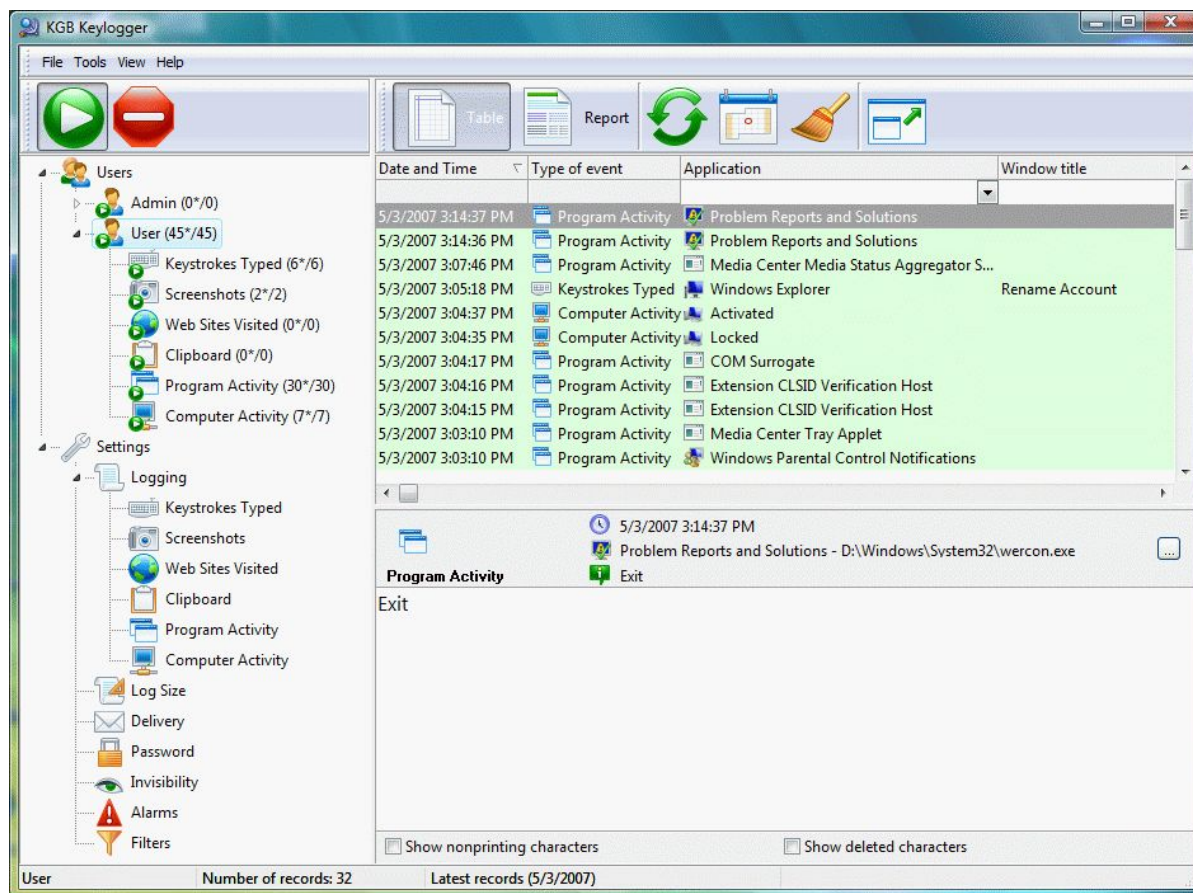
-----

>> [CSF-AC] BackDoor detected!




# Кейлоггеры

Модули для перехвата нажатий клавиш на компьютере пользователя, включаемые в состав программ-вирусов.



# Шпионы

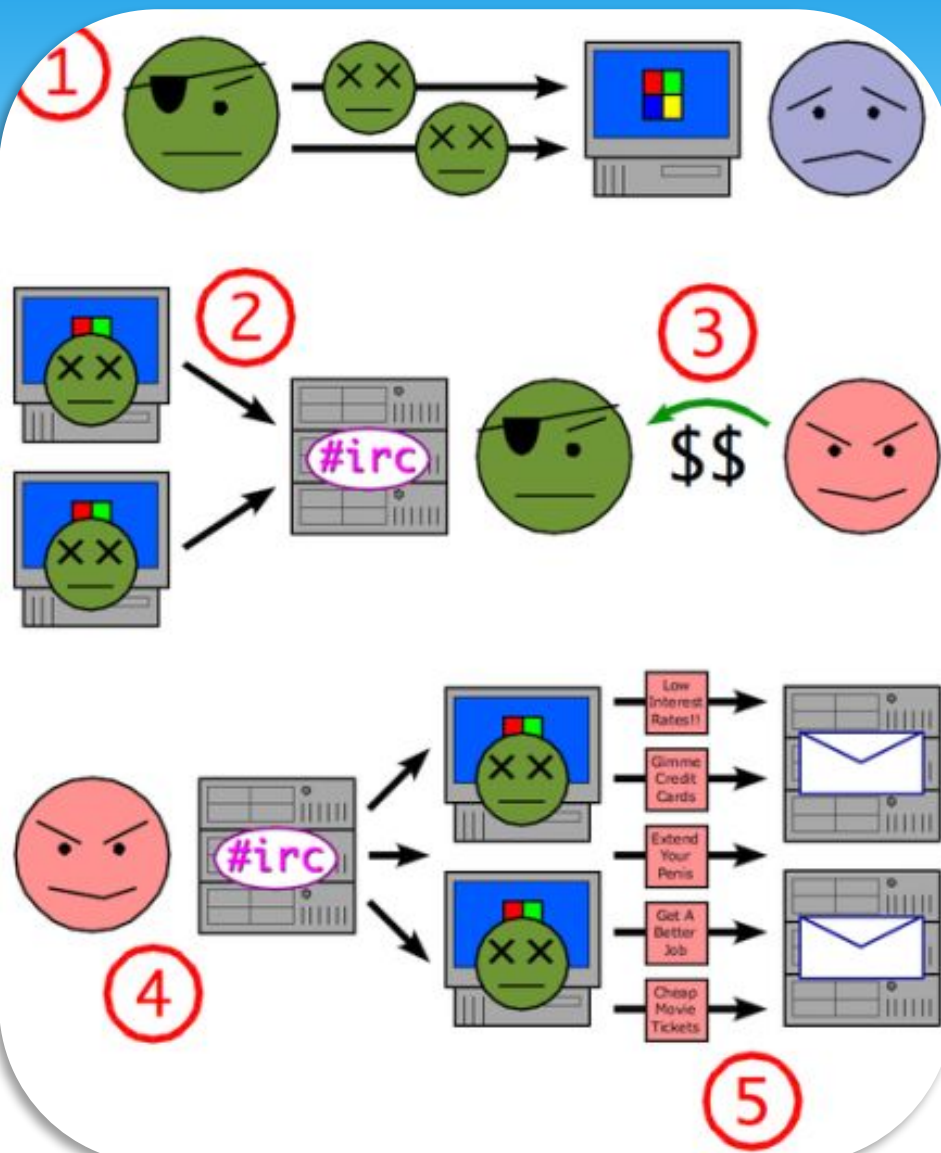
 Spyware — программное обеспечение, осуществляющее деятельность по сбору информации о конфигурации компьютера, деятельности пользователя и любой другой конфиденциальной информации без согласия самого пользователя.



# Ботнеты

Это компьютерная сеть, состоящая из некоторого количества хостов, с запущенными ботами — автономным программным обеспечением.

Обычно используются для нелегальной или неодобряемой деятельности — рассылки спама, перебора паролей на удалённой системе, атак на отказ в обслуживании.





# ПРАВОВОЙ ЛИКБЕЗ







# борьба с сетевыми угрозами





# Установите комплексную систему защиты!



McAfee  
Proven Security



symantec.

Установка обычного антивируса – вчерашний день. Сегодня актуальны так называемые «комплексные системы защиты», включающие в себя антивирус, фаерволл, антиспам – фильтр и еще пару – тройку модулей для полной защиты вашего компьютера.

Новые вирусы появляются ежедневно, поэтому не забывайте регулярно обновлять базы сигнатур, лучше всего настроить программу на автоматическое обновление.



# Будьте осторожны с электронной почтой!

- ❏ Не стоит передавать какую-либо важную информацию через электронную почту.
- ❏ Установите запрет открытия вложений электронной почты, поскольку многие вирусы содержатся во вложениях и начинают распространяться сразу после открытия вложения.
- ❏ Программы Microsoft Outlookи Windows Mail помогают блокировать потенциально опасные вложения.





# Пользуйтесь браузерами Mozilla Firefox, Google Chrome и Apple Safari!



Большинство червей и вредоносных скриптов ориентированы под Internet Explorer и Opera.

IE до сих пор удерживает первую строчку в рейтинге популярности, но лишь потому, что он встроен в Windows.

Opera очень популярна в России из-за ее призрачного удобства и реально большого числа настроек.

Уровень безопасности сильно хромает как у одного, так и у второго браузера, поэтому лучше им и не пользоваться вовсе.



# Обновляйте операционную систему Windows!



- 👉 Постоянно обновляйте операционную систему Windows.
- 👉 Корпорация Microsoft периодически выпускает специальные обновления безопасности, которые могут помочь защитить компьютер.
- 👉 Эти обновления могут предотвратить вирусные и другие атаки на компьютер, закрывая потенциально опасные точки входа.



# Не отправляйте SMS-сообщения!



Вирус  
вымогатель  
SMS

Сейчас очень популярны сайты, предлагающие доступ к чужим SMS и распечаткам звонков, также очень часто при скачивании файлов вам предлагают ввести свой номер, или внезапно появляется блокирующее окно, которое якобы можно убрать с помощью отправки SMS.

При отправке SMS, в лучшем случае, можно лишиться 300-600 рублей на счету телефона – если нужно будет отправить сообщение на короткий номер для оплаты, в худшем – на компьютере появится ужасный вирус.

Поэтому никогда не отправляйте SMS-сообщения и не вводите свой номер телефона на сомнительных сайтах при регистрации.



# Пользуйтесь лицензионным программным обеспечением!



Если вы скачиваете пиратские версии программ или свеженький взломщик программы, запускаете его и сознательно игнорируете предупреждение антивируса, будьте готовы к тому, что можете поселить вирус на свой компьютер.


Причем, чем программа популярнее, тем выше такая вероятность.

Лицензионные программы избавят Вас от подобной угрозы!

# Используйте брандмауэр!

Используйте брандмауэр Windows или другой брандмауэр, оповещающий о наличии подозрительной активности при попытке вируса или червя подключиться к компьютеру.

Он также позволяет запретить вирусам, червям и хакерам загружать потенциально опасные программы на компьютер.





# Используйте сложные пароли!

Как утверждает статистика, 80% всех паролей — это простые слова: имена, марки телефона или машины, имя кошки или собаки, а также пароли вроде 123. Такие пароли сильно облегчают работу взломщикам.

В идеале пароли должны состоять минимум из семи, а лучше двенадцати символов. Время на подбор пароля из пяти символов — 2-4 часа, но чтобы взломать семисимвольный пароль, потребуется 2-4 года.

Лучше использовать пароли, комбинирующие буквы разных регистров, цифры и разные значки.



# Делайте резервные копии!



При малейшей угрозе ценная информация с вашего компьютера может быть удалена, а что ещё хуже – похищена.

Возьмите за правило обязательное создание резервных копий важных данных на внешнем устройстве – флеш-карте, оптическом диске, переносном жестком диске.



# Функция «Родительский контроль» обезопасит вас!



- 👉 Для детской психики Интернет – это постоянная угроза получения психологической травмы и риск оказаться жертвой преступников.
- 👉 Не стремитесь утаивать от родителей круг тем, которые вы обсуждает в сети, и новых Интернет-знакомых, это поможет вам реально оценивать информацию, которую вы видите в сети и не стать жертвой обмана.





# Спасибо за внимание



Использованы материалы:

1. Мельников В.П. Информационная безопасность и защита информации: учеб.пособие для студентов высших учебных заведений; 3-е изд., стер.-М.: Издательский центр «Академия», 2008. – 336 с.
2. Википедия – свободная энциклопедия  
[http://ru.wikipedia.org/wiki/Компьютерный\\_вирус](http://ru.wikipedia.org/wiki/Компьютерный_вирус)
3. Безопасный компьютер и Интернет для детей: новая программа повышения квалификации преподавателей АПКиППРО //Microsoft в образовании. — [Электронный ресурс]. — Электрон. дан. – сор. 2008 – Режим доступа: <http://www.ms-education.ru>.

# ИСПОЛЬЗОВАНЫ ИЗОБРАЖЕНИЯ:

- \* Слайд 2: <http://news.ferra.ru/hard/2011/04/06/109949/>
- \* Слайд 5: <http://soft.compulenta.ru/529906/>
- \* Слайд 7: [http://www.frolov-lib.ru/antivirus/articles/mir\\_pk1/index.html](http://www.frolov-lib.ru/antivirus/articles/mir_pk1/index.html)
- \* Слайд 8: <http://satwarez.ru/forum/65-184-1>
- \* Слайд 9:  
<http://www.securityscripts.ru/blogs/%D0%92%D0%B8%D1%80%D1%83%D1%81%D1%8B/virustotal-sobiraet-botnet.html>
- \* Слайд 10: [http://www.i2r.ru/static/449/out\\_6200.shtml](http://www.i2r.ru/static/449/out_6200.shtml)
- \* Слайд 11: <http://dic.academic.ru/dic.nsf/ruwiki/6162>
- \* Слайд 15: <http://infocom.uz/2010/06/14/samyiy-polimorfnyiy-virus/>
- \* Слайд 16: [http://strongweb.narod.ru/article\\_1.4.2.html](http://strongweb.narod.ru/article_1.4.2.html)
- \* Слайд 17: <http://localname.ru/soft/rutkityi.html>
- \* Слайд 19: <http://casualuniverse.com/2012/05/reiting-yazykov-programmirovaniya-1h2012/>
- \* Слайд 21: <http://c-s.net.ua/forum/ipb.html?act=thanks&type=history&mid=24180&st=25>
- \* Слайд 22: <http://www.securitystronghold.com/gates/images/kgb-keylogger.jpg>
- \* Слайд 23: <http://www.brookfieldtec.com/computer-repair/protect-business-spyware/>
- \* Слайд 24: <http://ru.wikipedia.org/wiki/Ботнет>
- \* Слайд 25: <http://danko.ufanet.ru/news/kruglyi-stol-06-09-2012.html>
- \* <http://nnm.ru/blogs/Kvazar00900/za-samooboronu-ot-beshenogo-aziata-devushka-mozhet-poluchit-srok/page6/>
- \* Слайд 27: <http://www.islam.ru/content/analitics/1878>
- \* Слайд 29: <http://www.dokwork.ru/2012/01/blog-post.html>
- \* Слайд 30: [http://alduin.ru/antivirusnye\\_programmy.html](http://alduin.ru/antivirusnye_programmy.html)
- \* Слайд 32: <http://softwarez.su/programs/internet/browsers/page/6/>
- \* Слайд 33: <http://tipswin.ru/32-kak-otklyuchit-avtomaticheskoe-obnovlenie-v-windows-7.html>
- \* Слайд 34:  
<http://vorabota.ru/zaschita/kak-udalit-virus-sms-pri-pomoschi-onlayn-servisov-kaspersky-drweb-i-nod32.html>
- \* Слайд 35: [http://oboi-mira.ru/photo/3d\\_grafika/svoboda/3-0-3118](http://oboi-mira.ru/photo/3d_grafika/svoboda/3-0-3118)
- \* Слайд 36: <http://microinfo.ru/bezopasnost/13-ne-zapuskaetsya-brandmauer-windows.html>
- \* Слайд 38: <http://www.itshneg.ru/gides/kak-pravilno-delat-rezervnyyu-kopiyu-dannyx/>
- \* Слайд 39: <http://mini.butovonet.ru/deti.html>
- \* Слайд 40: <http://zontytrislona.ru/kartinki-smajliki-s-yazykom-2.html>