

ХУДОЖНИК В ТЕАТРЕ



Материалы к уроку:
альбом, простой карандаш.

Художник в театре



- Тот, кто был в театре, помнит ощущение волшебства и тайны, которое охватывает, когда гаснет свет в зале, открывается занавес и в луче света мы видим героев спектакля. Начинается какая-то другая, необыкновенная жизнь.
- Все происходящее на сцене - это и вымысел, и правда. Потому, что театр - это царство игры и фантазии, мир театрального



Художник в театре



- Все на сцене, весь мир вокруг героев спектакля – и дворец короля, и убогая лачуга дровосека и дремучий лес или море – нарисованные или сделанные декорации. Но мы соглашаемся верить, то это все настоящее.
- В эту игру нас вовлекает художник.

Художник в театре



Все декорации расставят на сцене. Вспыхнут прожектора, и перед нами возникает ночное небо всё в звёздах, как «В ночи перед Рождеством», или засверкают отсветы пожара, как в «Кошкином доме».



Б. Кустодиев. Эскиз занавеса к спектаклю «Блоха».




Декорации спектакля.

Художник в театре



□ Но, прежде чем все декорации начнут делать в больших размерах, художник сочиняет их небольшими: рисует, клеит, лепит. Он делает свой маленький театр – театр на столе, который называется макет.

□ А как Вам сделать свой театр на столе, Вы узнаете дальше...




Макеты спектаклей.

Художник в театре



- Помните, мы создаем спектакль «Репка». Подготовьтесь к работе! Найдите для макета коробку. Отрежьте ее стенку так, чтобы можно было видеть спереди и сверху. Это будет сцена.



Художник в театре




- Сначала нарисуйте место действия своего спектакля. Этот рисунок будет служить фоном – декорацией. Расположите его в самой глубине коробки.
- Таких декораций- фонов может быть несколько, и их можно менять по ходу спектакля



Художник в театре




- Теперь нарисуйте декорации, которые будут располагаться на сцене ближе к зрителю. Домик, например, может быть нарисован, а может быть сделан из бумаги, пластилина.



Художник в театре



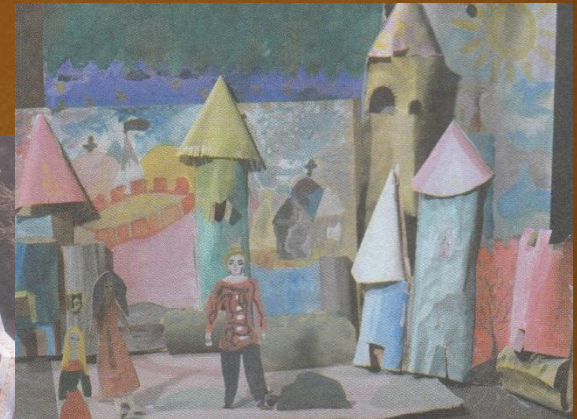
- Потом нарисуйте и вырежьте фигурки героев. Их можно сделать плоскими или объемными. К плоским фигуркам прикрепите подставки, чтобы они не падали.



Художник в театре



- В театр на столе можно играть и одному, и с друзьями, меняя декорации, придумывая все новые и новые приключения своих героев.



- Детские работы. Макеты спектаклей.
- Материалы к следующему уроку по разработанным эскизам!