







Урок обучения грамоте.

"Буквы Ш, ш, обозначающие звук [ш]"





**Стоит высокий светлый дом
Ребят проворных много в нем
Там пишут и считают,
Рисую и читают.**



**Сегодня все ликует!
В руках у детворы
От радости танцуют
Воздушные ...**



ШШШШ



Luise

Ц	Ю	Ц	Ш	Ю	Ш
Ш	Ц			Ц	О
Ю	С			Ш	Ц
С	Ш			С	Ш
Ш	О			Ш	О
С	Ю			Ю	Ц
Ц	С	Ш	Ю	Ш	О



A
E
O
y

The image shows four lowercase letters: 'A', 'E', 'O', and 'y'. Each letter is drawn in a simple, hand-drawn style with thick black lines. The letter 'A' is at the top, 'E' is in the middle-left, 'O' is in the middle-right, and 'y' is at the bottom. Wavy, scribbled lines are drawn around each letter, suggesting a tracing or writing practice activity. The background is white, and the entire image is framed by a colorful border with a rainbow gradient.

W

A




W

O



ШШШ

У



Дни, Жизнь, Суть.



Пальчиковая гимнастика



Петушок зерно клюет,
Курица к нему идет,
А гусак стоит, гогочет,
Тоже зерен клюнуть
хочет

