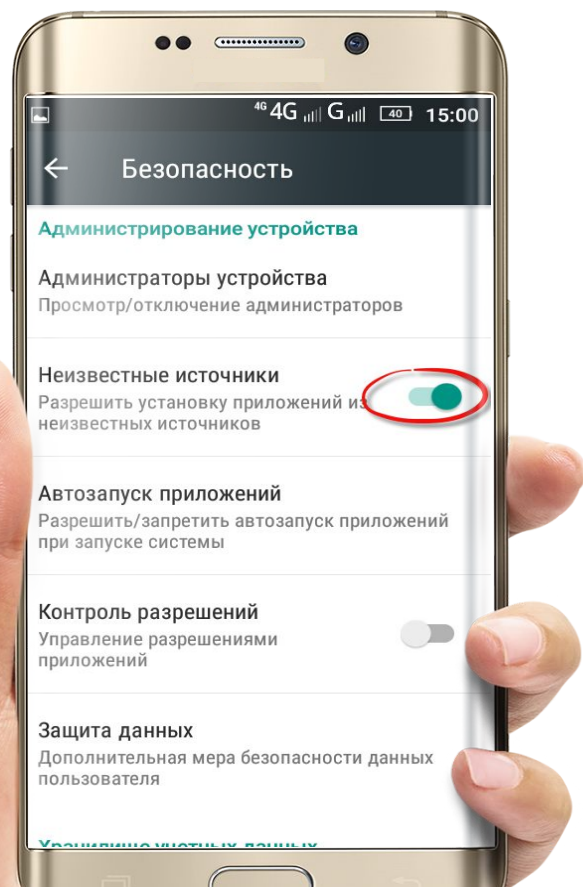


ИНСТРУКЦИЯ ДЛЯ МЕРЧЕНДАЙЗЕРА ПО РАБОТЕ С ПРОГРАММОЙ **SalesWorks** НА МОБИЛЬНОМ УСТРОЙСТВЕ

Часть 1. Установка мобильного приложения

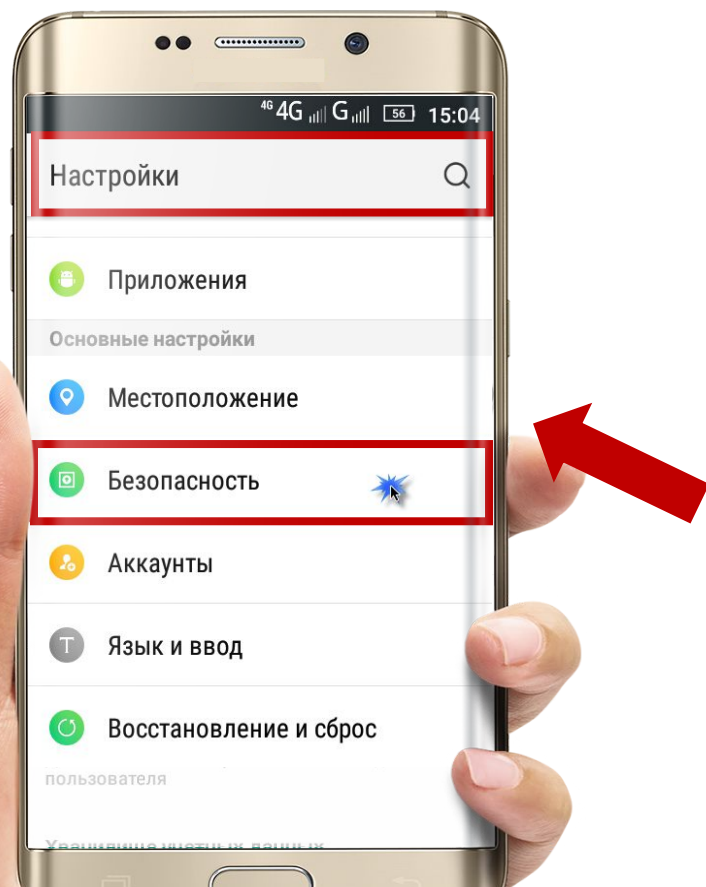
1. РАЗРЕШЕНИЕ НА УСТАНОВКУ ПРИЛОЖЕНИЙ ИЗ НЕИЗВЕСТНЫХ ИСТОЧНИКОВ



ВНИМАНИЕ!

При установке данного приложения Вы можете увидеть на своем устройстве надпись «В целях безопасности на устройстве заблокирована установка приложений из неизвестных источников» - необходимо перед установкой SalesWorks **разрешить установку приложений из неизвестных источников** на своем мобильном устройстве!

1. УСТАНОВКА РАЗРЕШЕНИЯ НА УСТАНОВКУ ПРИЛОЖЕНИЙ ИЗ НЕИЗВЕСТНЫХ ИСТОЧНИКОВ



ПОРЯДОК ДЕЙСТВИЙ:

1. Перейти в меню **«Настройки»**, на своем мобильном устройстве
2. Затем, выбрать в появившемся меню **«Безопасность»**
3. В появившемся окне выбрать: **«Разрешить установку приложений с неизвестных источников»**

2. СКАЧИВАНИЕ ПРИЛОЖЕНИЯ SalesWorks Installer из Google Play/Play Market

Для установки SalesWorks Installer можно с использовать один из следующих вариантов:

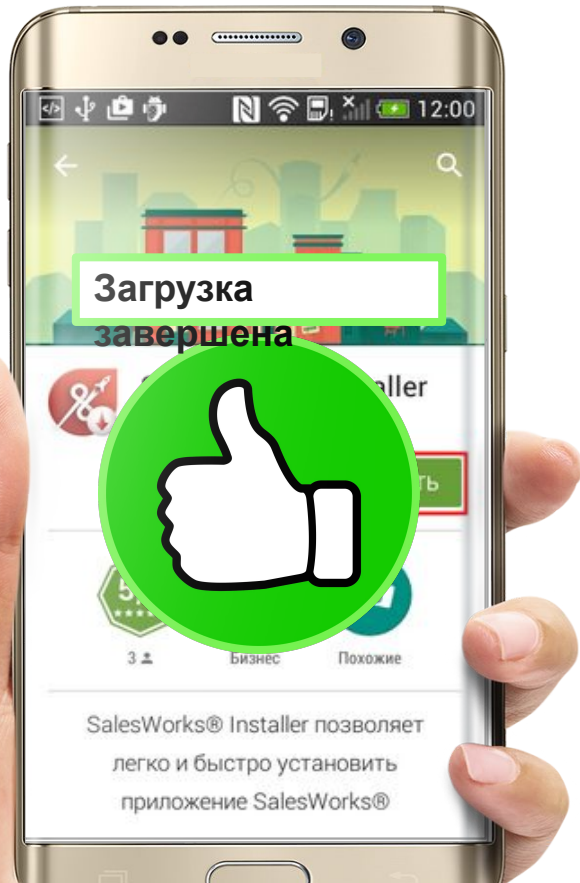
1. Зайти в магазин приложений Play Market/Google Play и **набрать в поисковой строке salesworks (без пробелов)**
2. По ссылке: <https://play.google.com/store/apps/details?id=com.swe.ssbs.sweloder>.
3. Использовать считыватель QR-кода для распознавания адреса инсталлятора.



2. СКАЧИВАНИЕ ПРИЛОЖЕНИЯ SalesWorks Installer из Play Market или Google Play

ПОРЯДОК ДЕЙСТВИЙ:

1. Убедитесь, что ваше мобильное устройство **подключено к сети Интернет**
2. Откройте Play Market и введите в поисковой строке **«salesworks» (без пробелов)**
3. Чтобы начать процесс загрузки инсталлятора на мобильное устройство, нажмите кнопку **«Установить»**
4. **«Примите»** соглашение на установку



2. СКАЧИВАНИЕ ПРИЛОЖЕНИЯ SalesWorks Installer с использованием считывателя QR-кода



ПОРЯДОК ДЕЙСТВИЙ:

1. Загрузка SalesWorks Installer также может быть выполнена с использованием **считывателя QR-кода**
2. Для этого следует специальной программой для считывания кодов (например, *Сканер штрих-кодов*) отсканировать приведенный в инструкции штрих-код



ВЫ ЗАВЕРШИЛИ ПЕРВЫЙ МОДУЛЬ КУРСА **SalesWorks**

Закройте данное
окно



Вы можете перейти к изучению модуля №2