The background is a vibrant blue with a complex pattern of glowing white and light blue lines that intersect to form a network of points and shapes. The lines have a soft, ethereal glow, and the overall effect is reminiscent of a digital or scientific visualization. The text is centered within this pattern.

«Пенсионный фонд РФ и его  
роль в финансировании  
социальной сферы»

Выполнила:

# План

1. Теоретические аспекты Пенсионного Фонда РФ.....	3
2. Особенности развития пенсионного Фонда РФ за 2014-2016 гг.....	6
3. Перспектива развития Пенсионного Фонда.....	13
Вывод.....	15

# Теоретические аспекты Пенсионного Фонда РФ

- Государственный Пенсионный Фонд (далее ПФР) является самой крупной организацией России по оказанию различных социально важных государственных услуг людям. 22 декабря 1990 года был основан постановлением Верховного Совета.



**ПЕНСИОННЫЙ ФОНД  
РОССИИ**

# Управление деньгами пенсионного фонда включает в себя:

·целевой сбор, сохранение и накопление страховых вкладов;

·выплату пенсий;

·организация работы для взыскания с нанимателей и работающих людей сумм, назначенных государством для формирования пенсий по инвалидности.;

·приумножение средств пенсионного фонда и регулярное привлечение вкладов для увеличения дополнительных выплат к пенсиям;

·контроль за своевременным поступлением страховых взносов со стороны предприятий;

·организация муниципальных проектов для всех категорий налогоплательщиков и проведение разъяснительной работы среди физических.

# Функции и задачи Пенсионного Фонда РФ

## Функции ПФР

Фискальная

Перераспределительная

Контрольная

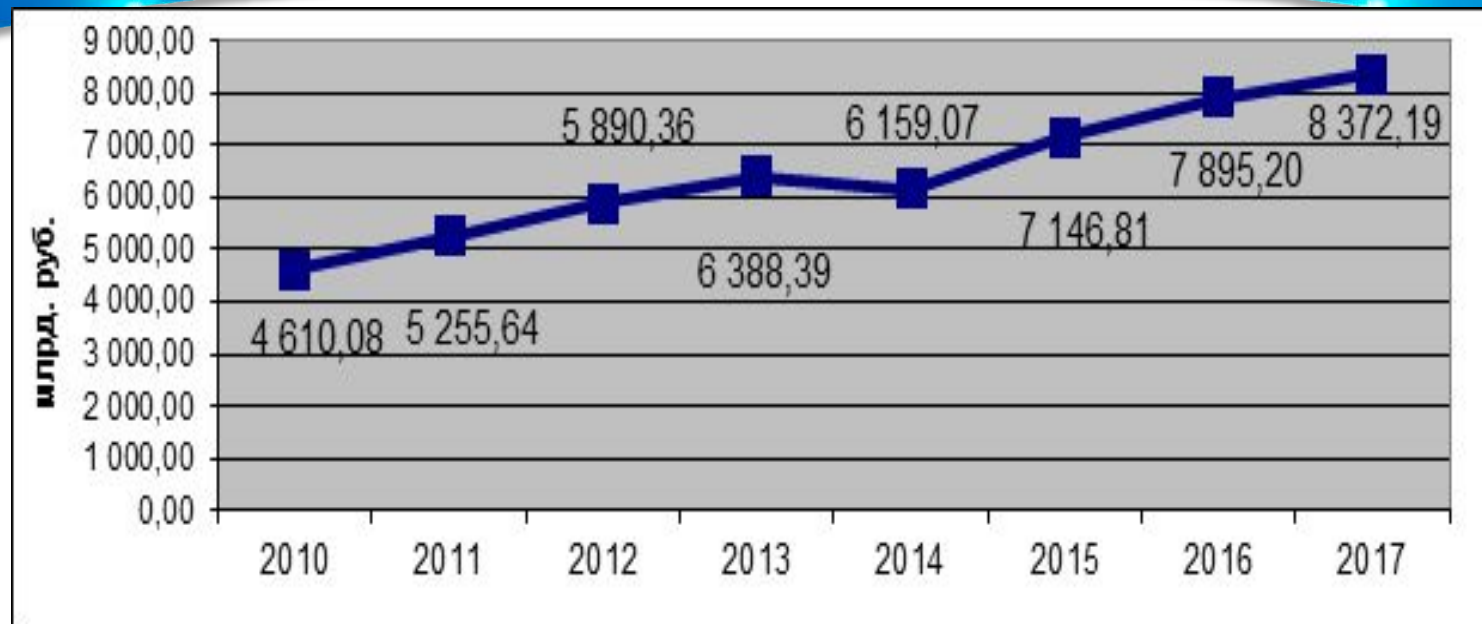
## Задачи ПФР

- Контроль за своевременным поступлением страховых взносов в казну фонда, осуществляемый с помощью налоговой службы

- Отчисление федеральных социальных доплат, необходимых для достижения пенсией прожиточного минимума

- Международное сотрудничество по вопросам социального обеспечения

# ОСОБЕННОСТИ РАЗВИТИЯ ПЕНСИОННОГО ФОНДА РФ ЗА 2014-2016 гг.



Динамика доходов ПФР в 2010–2017 гг.

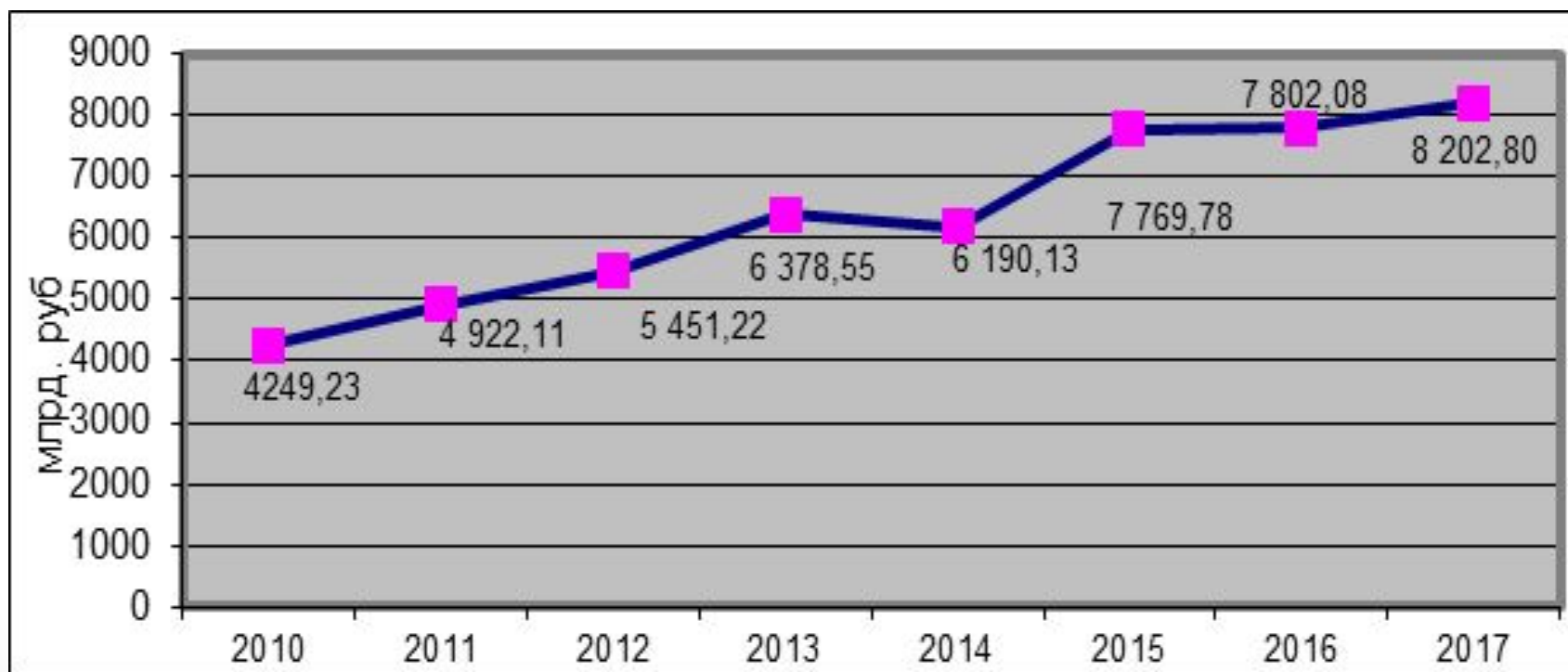
В течении трех лет, с 2010-2013 год, наблюдалась хорошая тенденция увеличения доходов. Но в 2014 году было снижение. В течении 2015-2017 года было и ожидается значительно увеличение доходов ПФР

- Динамика темпа доходов Фонда в 2011–2017 гг.



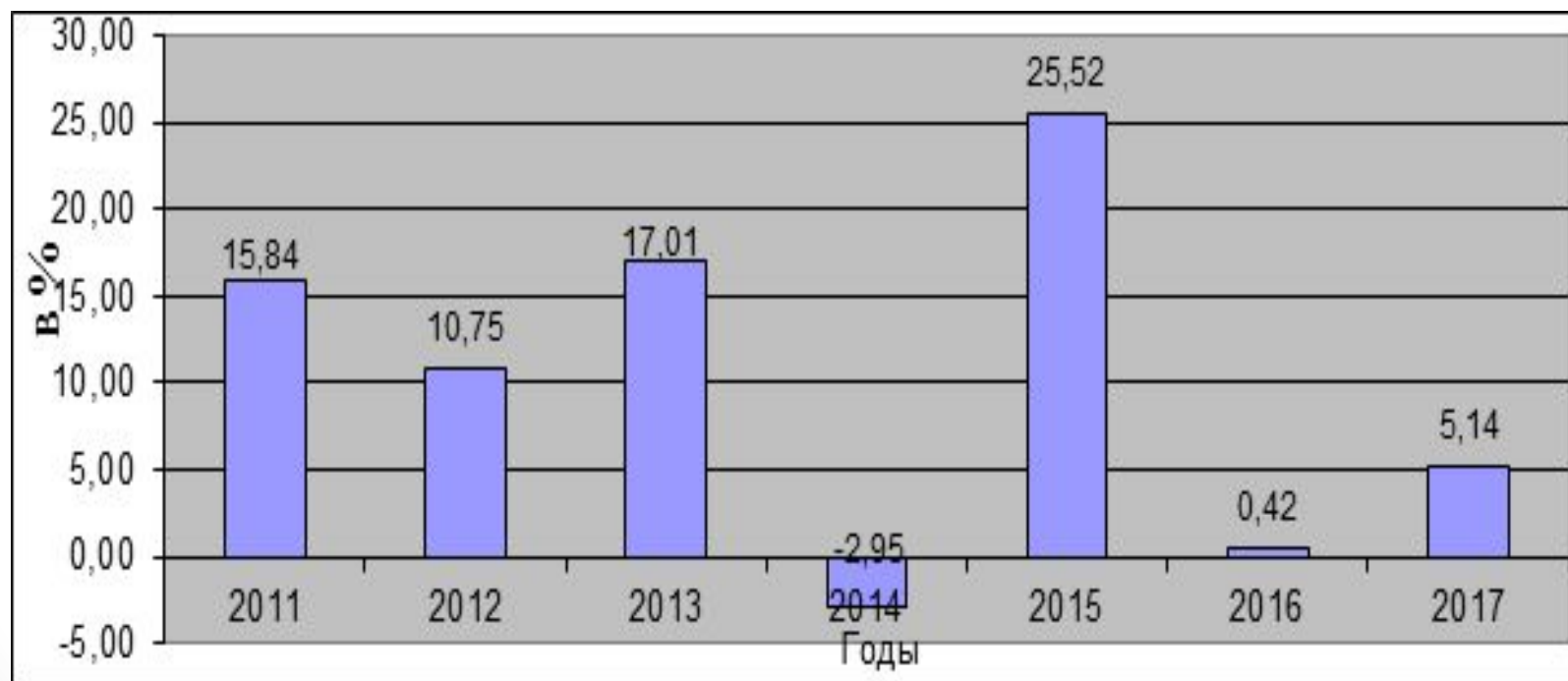
С 2012 по 2013 год, доходы Пенсионного Фонда заметно росли, это связано в первую очередь с увеличением суммы страховых взносов. В 2014 году доходы снизились, потому что была реформа в 2015 году. С 2015 год по 2017 год повышение доходов ПФР.

# Динамика расходов Пенсионного фонда в 2010 – 2017 гг.

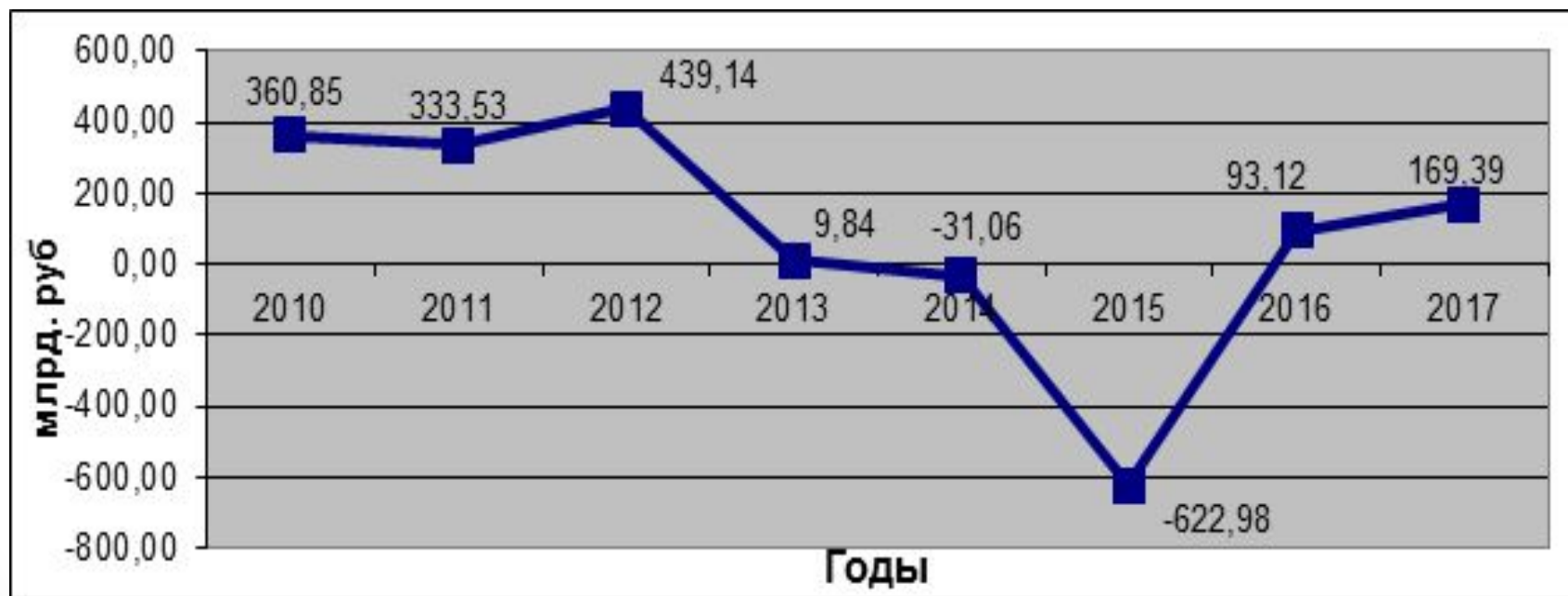




## Динамика темпа роста расходов ПФР в 2011 – 2017 гг.



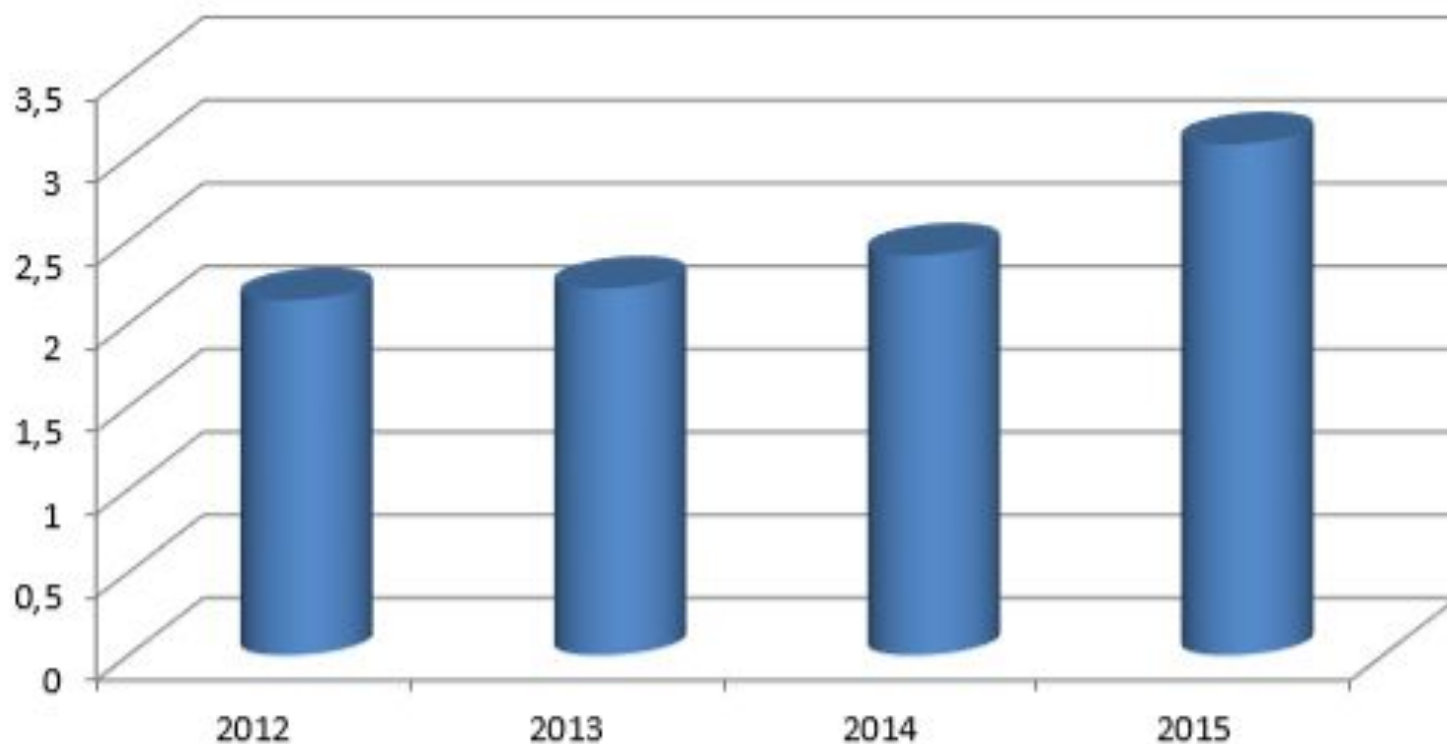
- Одной из главных проблем является дефицит бюджета. В 2014 году ПФР столкнулся с дефицитом в 32 миллиарда рублей. В 2015 году бюджет показывает дефицит в 622 миллиарда рублей



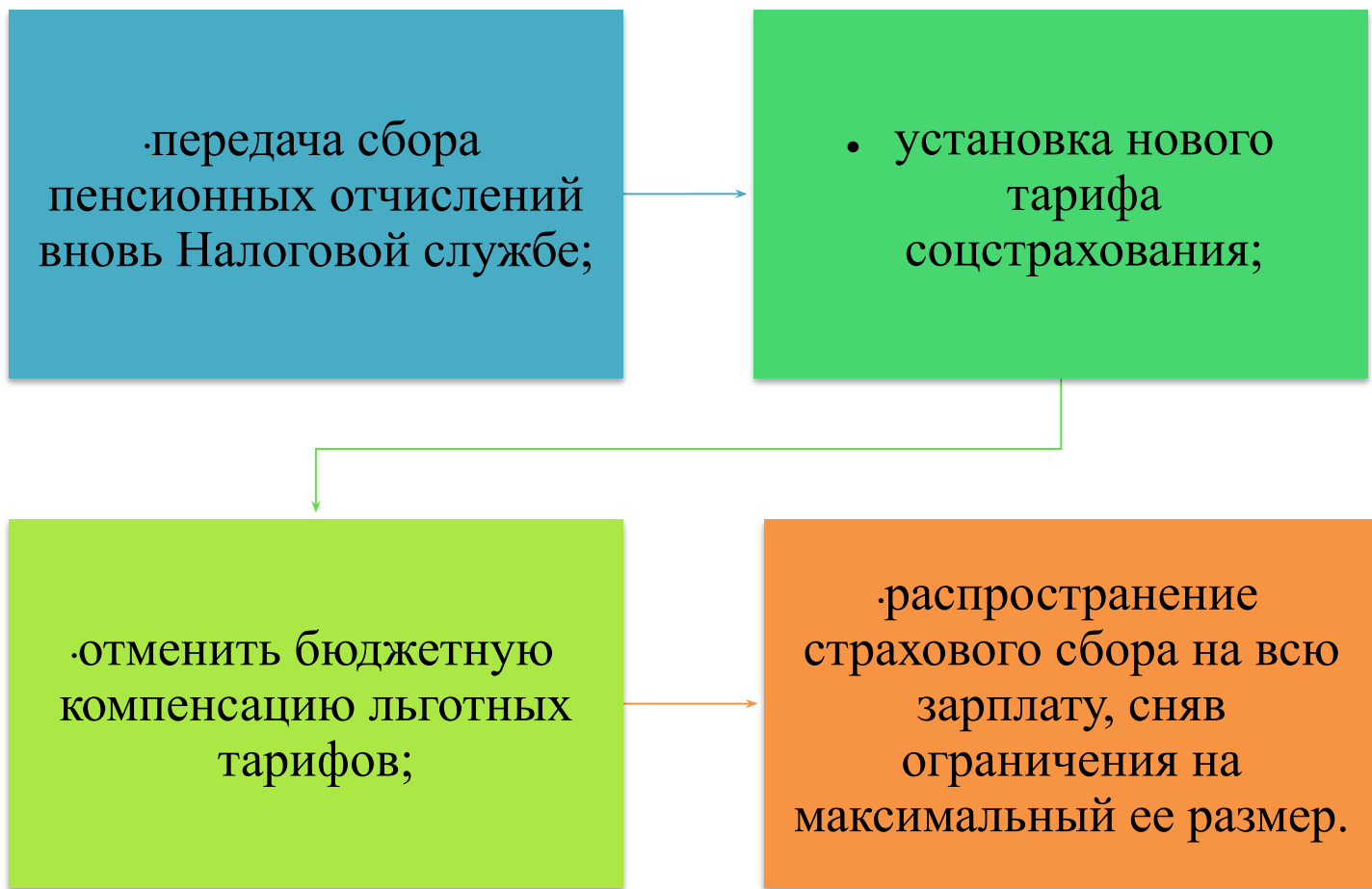
Дефицит/профицит Пенсионного Фонда РФ

# Динамика роста поступлений из федерального бюджета.

Динамика роста поступлений из федерального бюджета  
за 4 года (трлн).



# Введения предложений Минфина по решению проблем



- В 2018 году расходы Пенсионного Фонда будут увеличены на 279 миллиардов рублей и составят примерно 7,16 триллиона рублей. Расходы на социальные выплаты вырастут на 11 миллиардов и составят 980 миллиардов рублей. Сам проект бюджета ПФР предусматривает увеличение страховых пенсий.
- Страховые пенсии включая фиксированную выплату, неработающих пенсионеров с января 2018 года будут увеличены на 3,6%, что несомненно выше показателя прогнозной инфляции на 0,6 %. Размер фиксированной выплаты составят около 5 000 рублей в месяц, стоимость пенсионного балла составил 80,50 рублей. А в 2017 было 78,58 рублей. Также в 2018 году размер страховой пенсии по старости увеличится до 14 000 рублей, это 161 % к прожиточному минимуму пенсионера. А в будущем 2020 году увеличатся до 16%.

# Бюджет пенсионного фонда России на 2018 год

## Бюджет Пенсионного фонда России на 2018 год

**+ 279 млрд руб.**

**Рост пенсионных выплат**

**+ 11,8 млрд руб.**

**Рост социальных выплат**

Взносы страхователей на страховые пенсии	4 877,4
<b>Трансферты из федерального бюджета на страховые пенсии:</b>	
1. Валоризация (увеличение) страховой пенсии по старости	682,9
2. Компенсация пониженных тарифов страховых взносов	499,9
3. Компенсация зачета в стаж нестраховых периодов	25,2
4. Обязательное пенсионное страхование: индексация стоимости пенсионного балла и фиксированной выплаты к страховой пенсии; выплата досрочных пенсий и пенсий с учетом начисленных, но не уплаченных страховых взносов	693,7
<b>Трансферты из федерального бюджета:</b>	
1. Пенсии по государственному обеспечению	453,8
2. Социальные выплаты	639,5
3. Материнский капитал	341,4
Взносы страхователей на доплаты к пенсии летчикам и шахтерам; средства федерального бюджета на досрочные страховые пенсии по старости гражданам, признанным безработными; безвозмездные поступления от нерезидентов; штрафы, санкции, возмещение ущерба; доходы от оказания платных услуг, работ и компенсации затрат государства и другие неналоговые доходы	22,2
Взносы страхователей на накопительную пенсию	0,5
Добровольные взносы граждан на накопительную пенсию	4,6
Средства на софинансирование добровольных взносов граждан	5,5
Размещение пенсионных накоплений на депозитах	8,1
Пенсионные накопления, полученные из НПФ	4,0
Прочие доходы, включая неналоговые поступления	0,2
Пенсионные накопления, полученные из управляющих компаний	74,4
Пенсионные накопления в управляющих компаниях	1 111,2

8 333,3      8 439,9



Доходы      Расходы

млрд руб.

**3,7 % ↓**  
Индексация страховых пенсий неработающих пенсионеров с 1 января

**4,1 % ↑**  
Индексация пенсий по гособеспечению с 1 апреля

**81,49 руб. ↑**  
Стоимость пенсионного балла с 1 января

**3,2 % ↓**  
Индексация ежемесячной денежной выплаты (ЕДВ) с 1 февраля

**5 500 руб.**  
Ежемесячная выплата по уходу за ребенком-инвалидом или инвалидом с детства I группы

**14 075 руб. ↑**  
Средний размер страховой пенсии по старости

**9 045 руб. ↑**  
Средний размер социальной пенсии

**4 982,9 руб. ↑**  
Фиксированная выплата к страховой пенсии с 1 февраля

**22 %**  
Тариф взносов на ОПС для работодателей (+10% от суммы превышения предельной базы для начисления страховых взносов)

**13 699 руб. ↑**  
Средний размер социальной пенсии детям-инвалидам и инвалидам с детства I группы

**40,35 млн чел. ↑**  
Численность получателей страховых пенсий

**4,0 млн чел. ↑**  
Численность получателей пенсий по гособеспечению

**8 726 руб. ↑**  
Прожиточный минимум пенсионера в РФ

**26 545,99 руб. ↑**  
Фиксированный взнос на ОПС для самозанятых граждан (+1% с доходов свыше 300 тыс. руб.)

**453 026 руб.**  
Материнский капитал

6 656,6	Страховые пенсии
453,8	Пенсии по государственному обеспечению
94,5	Федеральная социальная доплата к пенсии неработающим пенсионерам
450,6	Ежемесячные денежные выплаты федеральным льготникам
93,4	ДЕМО; выплаты пенсионерам-северянам; выплаты по уходу; прочие социальные выплаты
1,0	Софинансирование социальных программ субъектов РФ
341,4	Материнский капитал
117,3	Исполнение функций ПФР
27,4	Доплата к пенсии летчикам и шахтерам; досрочные страховые пенсии по старости гражданам, признанным безработными; пенсии по международным договорам с Белоруссией, Болгарией, Латвией, Литвой и Эстонией
14,7	Выплата пенсионных накоплений
0,5	Взносы в систему гарантирования выплаты пенсионных накоплений
188,7	Передача пенсионных накоплений из ЧУК и ГУК в НПФ (эти средства не отображаются в доходах бюджета, но учитываются как его расходы)

# Вывод

- В 2018 году Пенсионный фонд России продолжит выделять субъектам субсидии на реализацию социальных программ в части строительства, реконструкции и ремонта социальных учреждений для граждан старшего поколения и инвалидов, развития их материально-технической базы, а также на обучение пенсионеров компьютерной грамотности. Субсидии выделяются на условиях софинансирования расходов на реализацию социальных программ регионами РФ. На эти цели в бюджете Пенсионного фонда на 2018 год предусмотрен один миллиард рублей.



*Благодарю за внимание!*