

Тема № 4:

«Способы действий солдата на поле боя».

Занятие №1:

«Передвижение солдата на поле боя».

Учебные вопросы:

- 1. Передвижение переползанием.**
- 2. Передвижение перебежками и бегом, преодоление препятствий.**
- 3. Боевая экипировка военнослужащего «Ратник».**

Рекомендованная литература:

а) основная:

- 1. Рыжков О.Н. Тактическая подготовка. ч.1. Учебное пособие. - М.: ВГУЮ, 2017.-270 с.**
- 2. Батюшкин С.А. Общая тактика, батальон, рота. Учебник.- М.: «Издательство «КноРус», 2017.-416 с.**
- 3. Тактика. Военно-научный труд. – М.: Воениздат, 1989.-495 с.**
- 4. Рыжков О.Н. Основы тактики в рисунках и схемах. Электронное учебное пособие. – М: ВГУЮ, 2018.-269 с.**

б) дополнительная:

- 1. Боевой устав Сухопутных войск, ч. 3 (взвод, отделение, танк). Воениздат. М.: 2013.- 293 с.**
- 2. Военный энциклопедический словарь / Пред. Гл. ред. комиссии А.Э. Сердюков.-М.: Воениздат, 2007.-832с.: ил.**

Первый учебный вопрос:

«Передвижение переползанием».

Переползание по-пластунски



Переползание по-пластунски на локтях



Переползание на полчетвереньках:



а


а- момент выноса левой ноги;



б

б- момент выноса правой ноги

Переползание на боку



а- положение лежа на боку и момент сгибания правой ноги;



б- момент сгибания левой ноги

Второй учебный вопрос:

**«Передвижение перебежками и бегом,
преодоление препятствий».**

Ходьба пригнувшись



Передвижение перебежками

1. Вставание и начало перебежки



а момент подтягивания рук



б- момент вставания



в- начало перебежки

Передвижение перебежками

2. Переход в положение лежа «винтом»



а- приседание с поворотом вправо

б- падение на левый бок

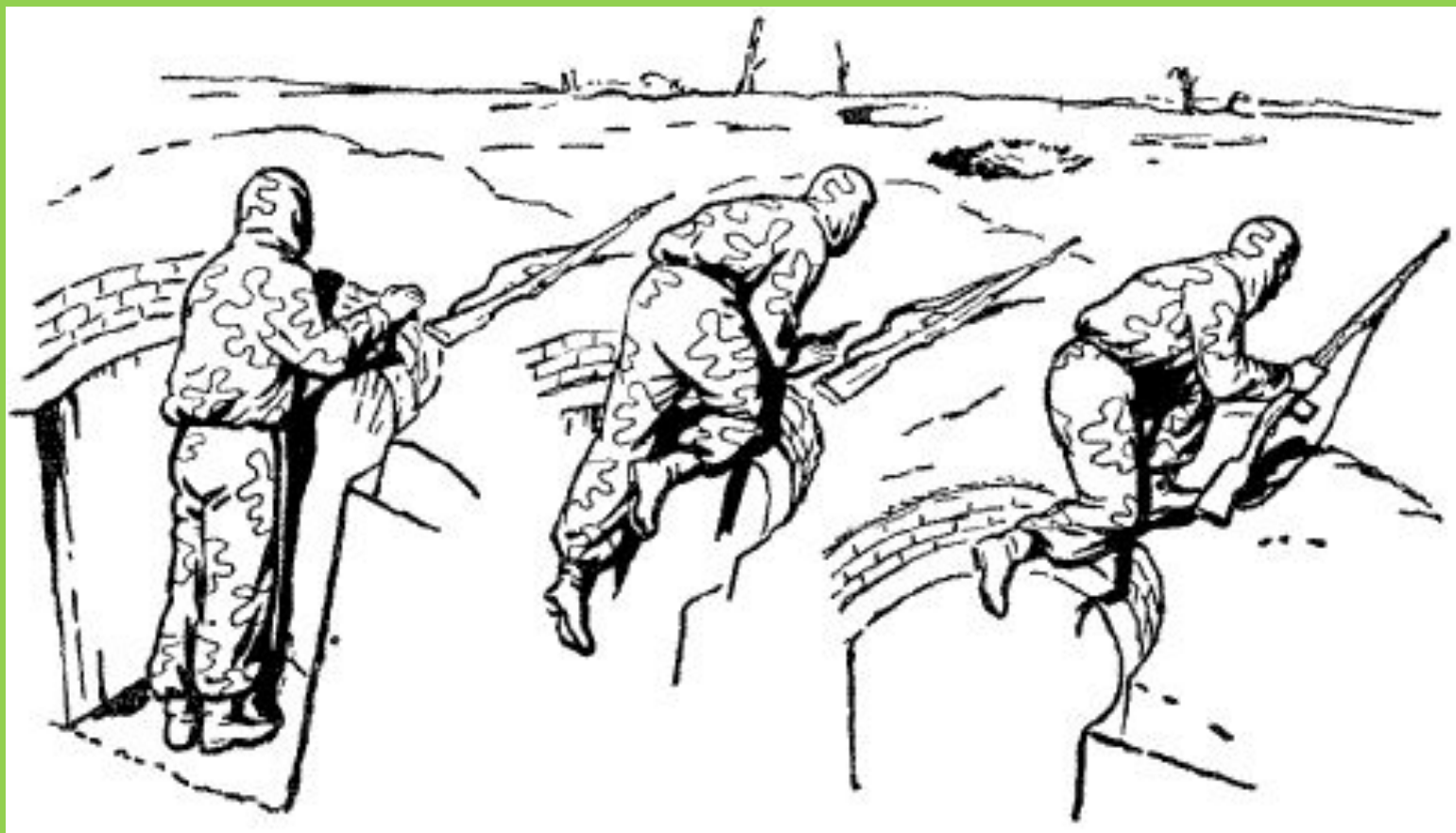


в- положение лежа на груди

Вылезание из глубокой траншеи с опорой руками и ногами



Вылезание из окопа наступая коленом на край окопа



Вылезание из траншеи с опорой руками и ногами




**а- момент опоры
руками на край**

**б- момент опоры ногой
на край траншеи**

**в- момент толчка
правой ногой**

Преодоление препятствий



Использование палок с рогатками для поддержания проволоки при подлезании под заграждения

Резка проволочных заграждений

Перелезание через проволочные ограждения



а- через усиленный забор с помощью штурмовой лестницы



б- через спираль Бруно с помощью мата из веток

Перелезание через проволочную сеть на НИЗКИХ КОЛЬЯХ



Третий учебный вопрос:

«Боевая экипировка военнослужащего

«Ратник»».

Командирский персональный планшет



Носимый приемоиндикатор для солдата



Боевой нагрудник защитный



Бронежилет 6Б45



Жилет транспортный модульный



Вопросы на контрольную работу

1. Порядок и приёмы переползания «по-пластунски».
2. Порядок и приёмы переползания «на получетвереньках».
3. Порядок и приёмы передвижения перебежками.
4. Порядок и приёмы преодоления препятствий на поле боя.

Тема следующего занятия:

**Тема № 3. «Способы действия солдата на поле боя».
Занятие №2.«Применение оружия на поле боя».**

Задание на самостоятельную работу:

- **Доработать конспект с использованием рекомендованной литературы.**
- **Подготовиться к Занятиям №2 по Теме №3 в соответствии с заданием.**
- **Подготовить иллюстрационный материал к следующему занятию.**
- **Быть готовым доложить вопросы, связанные с содержанием прошедшего занятия.**