

# Знаки пожарной безопасности





Все мы знаем, что легче предотвратить несчастный случай, чем потом устранять его последствия. А для того чтобы быстро и правильно ориентироваться в той или иной ситуации, вспомнить правила поведения в чрезвычайных условиях и потребовать их соблюдения от других, мы должны быть вовремя предупреждены об опасности. Как же узнать о том, что именно в этом месте нужно быть особенно осторожными, или о том, как действовать в экстремальных обстоятельствах? Для этого существуют специальные знаки, которые так и называются **ЗНАКАМИ БЕЗОПАСНОСТИ**.


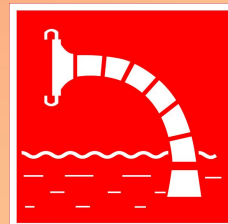


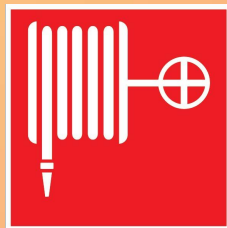



**Знаки безопасности**  
предназначены для того, чтобы  
подсказать человеку, как вести  
себя в различных ситуациях.  
Знаки делятся на подгруппы:

- знаки пожарной безопасности,
- запрещающие,
- предупреждающие,
- эвакуационные.

Для закрепления материала и  
проверки усвоенных знаний  
выполните тест «Знаки  
безопасности».

# Знаки пожарной безопасности





# Направляющая стрелка



Знак используется только вместе с другими знаками пожарной безопасности. Он указывает направление движения к месту, где находятся средства противопожарной защиты.






**Направляющая  
стрелка под углом 45°**  
Знак указывает направление  
движения к месту, где  
находятся средства  
противопожарной защиты.



# Пожарный кран


Знак устанавливается в местах, где находится пожарный кран в комплекте с пожарным рукавом и стволом.



# Пожарная лестница



**Знак устанавливается  
там, где находится  
пожарная лестница.**





# Огнетушитель

**Знак указывает на то,  
что в данном месте  
находится  
огнетушитель.**



# Телефон для использования при пожаре




Изображение телефонной трубки информирует о том, что в данном месте установлен телефон, по которому можно вызвать пожарную охрану.



# Место размещения нескольких средств противопожарной защиты



Если в каком-либо месте  
одновременно находятся  
несколько первичных средств  
противопожарной защиты, там  
устанавливается этот знак.



# Пожарный водоисточник

Для того чтобы показать место, где находится пожарный водоём или пирс для пожарных машин, устанавливают этот знак.







# Запрещающие знаки



# Пожарный гидрант



В квадрате белого цвета с красной каймой изображены буквы «П» и «Г», что означает «пожарный гидрант». Под буквами расположены три стрелки. Рядом со стрелками проставлены цифры, обозначающие расстояние от знака до гидранта в метрах. Устанавливают такие знаки в местах нахождения подземных пожарных гидрантов.



# Запрещается курить

Знак устанавливается там, где курение может стать причиной пожара, например, на дверях и стенах помещений (или на участках), где имеются горючие и легковоспламеняющиеся вещества.





# **запрещается пользоваться открытым огнём**



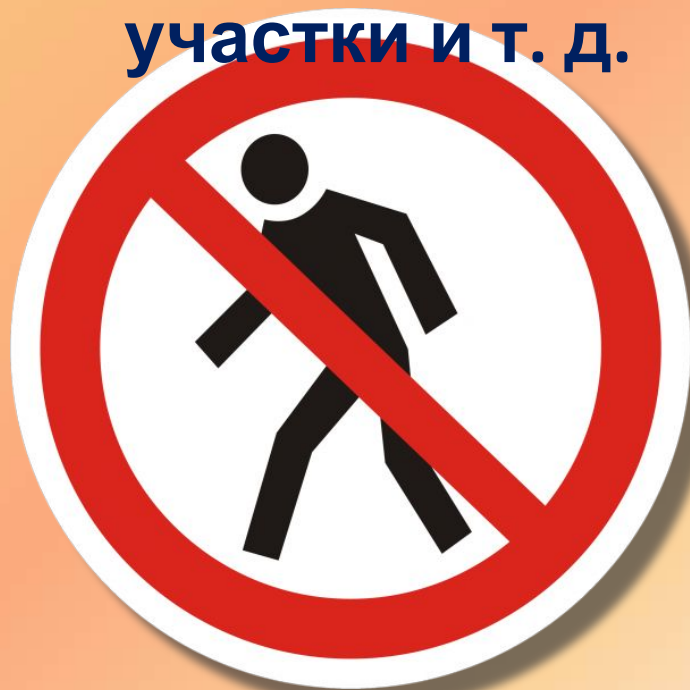
**Знак устанавливается в местах, где открытый огонь может стать причиной пожара: на дверях, стенах помещений, лабораторий, гаражей, мастерских.**





# Проход запрещён

Знак обозначает, что проход в данном месте запрещён. Устанавливается он у входа в опасные зоны, помещения, на участки и т. д.



# Запрещается тушить огнём



Там, где расположено электрооборудование или находятся вещества, при возгорании которых нельзя применять воду, устанавливается этот знак.



# Запрещается загромождать проходы и (или) складировать



Знак устанавливается на эвакуационных путях, у выходов, в местах размещения средств противопожарной защиты, аптечек первой медицинской помощи, словом, в местах, доступ к которым всегда должен оставаться свободным.







# Предупреждающие знаки





**Пожароопасно.**

## **Легковоспламеняющиеся вещества**



**Такие знаки используются для привлечения внимания к помещениям, в которых хранятся легковоспламеняющиеся вещества. Их устанавливают на входных дверях, ёмкостях, дверцах шкафов и т. д.**



# Взрывоопасно

Эти знаки используют для привлечения внимания к взрывоопасным веществам, устанавливают их на входных дверях, стенах помещений, дверцах шкафов и т. д. Знак непосредственно не относится к знакам пожарной безопасности, но он предупреждает о ситуации, которая может возникнуть при возгорании.



# Опасно. Ядовитые вещества



Эти знаки предупреждают об опасности отравления. Их устанавливают в местах хранения, выделения, производства и применения ядовитых веществ.





# Опасность поражения электрическим током

Знак предупреждает об опасности поражения электрическим током. Эти знаки устанавливают на опорах линий электропередачи, электрооборудовании и приборах, дверцах силовых щитков, на электрических панелях и шкафах.





# Внимание. Опасность



Знак сигнализирует о прочих опасностях, которые не маркированы соответствующими знаками. Этот знак используется вместе с дополнительными знаками безопасности с поясняющей надписью.



# Эвакуационны е знаки



# Выход здесь



Устанавливают такой знак над дверями (или на дверях) эвакуационных выходов. Он может быть расположен и на стенах помещений вместе с направляющей стрелкой для указания направления движения к эвакуационному выходу.



# Направление к эвакуационному выходу по лестнице



Знак устанавливается на  
лестничных площадках или  
стенах, прилегающих к  
лестничному маршу.





# Указатель выхода

Устанавливают знак над дверями эвакуационного выхода.



**ВЫХОД**

# Указатель запасного ВЫХОДА



Этот знак отличается от знака «Указатель выхода» тем, что на нём напечатаны слова «Запасной выход» и, соответственно, размещается этот знак над

**ЗАПАСНЫЙ  
ВЫХОД**


# Тест «Знаки безопасности»



# Телефон



**Трубка – это телефон.  
Здесь не зря повешен он!  
Загорелось – не зевай,  
А пожарных вызывай!  
Помнит каждый  
гражданин  
Пожарный номер «01».**





# Указатель выхода




Э-ва-ку-а-ци-я – трудное слово,  
Ты повтори его снова и снова.

Слышишь – сирена?

Без паники, дружно

Выйти из здания быстренько  
нужно!




**ВЫХОД**


# Запрещается загромождать эвакуационный выход



Здесь сложили всё  
подряд,  
Не проход, а целый  
склад!



Перекрыли коридор,  
Дверь для выхода во  
двор!



Ну, а вдруг пожар  
случится,  
К выходу народ  
помчится?!



Вдруг – коробки на пути,

# Запрещается тушить водой




Эй! Пожар! Сюда! Сюда!  
Не поможет здесь вода!  
Видишь провод? Это  
ток!



Поторопимся чуток!  
Не поможет здесь  
водица.



Что же может  
пригодиться?  
Действуем решительно!  
Нужны огнетушители!



# Выход здесь



**Выходы из здания  
Нужно знать заранее!**




**А для этого на знаки  
Обращай внимание!**



**В школе, в садике, в  
больнице,**



**Если вдруг пожар  
случится,**



**Человечку ты поверь,  
Выход он подскажет**



**И спасительную дверь**

**Нам в беде покажет.**



# Направление к эвакуационному выходу



Человек бегом бежит,  
Путь по стрелочке  
лежит.



Выход стрелочка  
найдёт,  
Дверь на улицу ведёт.



# Вниз по лестнице



**Знаю выход запасной.  
Вниз по лестнице! За  
мной!**

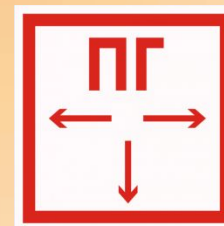





**ВЫХОД**

# По лестнице вверх




Видишь – всё наоборот:  
Вверх по лестнице!  
Вперёд!





# Огнетушитель



Ой, пожар! Беда! Спешите!  
Где же наш огнетушитель?!  
Знак я видел на стене,  
Этот знак подскажет мне!  
Действуем решительно,  
Берём огнетушитель.  
И огонь мы непременно  
Вмиг потушим белой  
пенной.



# Пожарный кран



**Эй, пожарная охрана!  
Как тушить пожар без  
крана?**



**Если знак на стенке есть,  
Значит кран пожарный  
здесь!**




# Пожароопасно. Легковоспламеняющиеся вещества



Видишь знак? Огонь на нём.  
Осторожнее с огнём!  
Знак твердит: «Опасно,  
братцы!



Здесь такие вещества –  
За секунду разгорятся,  
Спичкой чиркните едва.  
Например, сухое сено  
Разгорается мгновенно,  
Лаки, краски, керосин  
Или масло для машин».





# Источники

- Детство без пожаров. Правила пожарной безопасности в играх и упражнениях : Учебно-методическое пособие / Под ред. В. В. Груздева, С. В. Николаева, С. В. Жолована. – СПб : ЦДК проф. Л. Б. Баряевой, 2010. – 320 с.+
- Пожарный кран <http://voldorznaк.ru/wp-content/uploads/02.jpg>
- Направляющая стрелка <http://fs153.www.ex.ua/show/28941772/28941772.jpg?1600>
- [http://abali.ru/wp-content/uploads/2011/03/znak\\_napravlyayushaya\\_sytelka\\_pod\\_uglom\\_Abali.ru\\_-600x600.png](http://abali.ru/wp-content/uploads/2011/03/znak_napravlyayushaya_sytelka_pod_uglom_Abali.ru_-600x600.png)
- Пожарная лестница <http://www.wolkdirekt.com/images/600/112712/brandschutzschilder-nachleuchtend.jpg>
- Огнетушитель <http://www.tablechka.ru/img/tabl/005.GIF>
- Телефон <http://www.kolibri-grafik.ru/images/catalog/00123c6b430ac894bf930985a9c003c5.jpg>
- Место размещения нескольких средств <http://www.termoteks.ru/images/znaki/znak-mesto-razmeshcheniya-neskolkikh-sredstv-protivopozharnoi-zashchity-big.png>
- Пожарный водоисточник <http://www.termoteks.ru/images/znaki/znak-pozharnyi-vodoistochnik.png>
- Пожарный гидрант [http://abali.ru/wp-content/uploads/2011/03/znak\\_pozharniy\\_gidrant\\_Abali.ru\\_-600x600.png](http://abali.ru/wp-content/uploads/2011/03/znak_pozharniy_gidrant_Abali.ru_-600x600.png)
- Запрещается пользоваться открытым огнем [http://abali.ru/wp-content/uploads/2011/03/znak\\_zapreshaetsya\\_polzovatsya\\_otkrytym\\_ognem\\_Abali.ru\\_-600x600.png](http://abali.ru/wp-content/uploads/2011/03/znak_zapreshaetsya_polzovatsya_otkrytym_ognem_Abali.ru_-600x600.png)
- Проход запрещен [http://abali.ru/wp-content/uploads/2011/03/znak\\_prohod\\_zapreshen\\_Abali.ru\\_-600x600.png](http://abali.ru/wp-content/uploads/2011/03/znak_prohod_zapreshen_Abali.ru_-600x600.png)
- Запрещается тушить водой <http://skvrn.ru/d/368460/d/4c35dc67a9768.jpg>
- Запрещается загромождать проходы [http://www.coollady.ru/pic/0002/008/12\\_1.jpg](http://www.coollady.ru/pic/0002/008/12_1.jpg)
- Знак и огнетушитель [http://www.mukachevo.net/Content/img/news/p\\_39997\\_1\\_gallerybig.jpg](http://www.mukachevo.net/Content/img/news/p_39997_1_gallerybig.jpg)
- Пожарная машина <http://uspotolki.ru/image.php?aHR0cDovL2NvbW1vbi5ic25zdG9yZXMuY29tL2NvbW1vbi9wcm9kdWN0cy9BRFVvQURWMTI1M19sLmpwZw==>
- Пожарник с детьми [http://go32.ru/uploads/posts/2013-04/1366260350\\_pozharnye\\_preview.jpg](http://go32.ru/uploads/posts/2013-04/1366260350_pozharnye_preview.jpg)
- Взрывоопасно [http://abali.ru/wp-content/uploads/2011/03/znak\\_vzryvoopasno\\_Abali.ru\\_-600x502.png](http://abali.ru/wp-content/uploads/2011/03/znak_vzryvoopasno_Abali.ru_-600x502.png)
- Пожароопасно [http://abali.ru/wp-content/uploads/2011/03/Pozharoопасно\\_legkovosplamenyayushiesya\\_veshestva\\_Abali.ru\\_-600x502.png](http://abali.ru/wp-content/uploads/2011/03/Pozharoопасно_legkovosplamenyayushiesya_veshestva_Abali.ru_-600x502.png)
- Ядовитые вещества [http://abali.ru/wp-content/uploads/2011/03/opasno\\_yadovitye\\_veshestva\\_Abali.ru\\_-600x502.png](http://abali.ru/wp-content/uploads/2011/03/opasno_yadovitye_veshestva_Abali.ru_-600x502.png)
- Поражения электрическим током [http://www.systemed.fr/forum-bricolage/download/file.php?avatar=27056\\_1294592667.jpg](http://www.systemed.fr/forum-bricolage/download/file.php?avatar=27056_1294592667.jpg)
- Опасность <http://www.aptv43.ru/upload/iblock/4df/4dffad376e8134a60a76ebe7c0d05eda.png>
- Выход здесь [http://us.www.botinok.co.il/sites/default/files/images/4650ef3ab15b0d19df2edd2f966c04f6\\_znaki-vihoda\\_6.jpg](http://us.www.botinok.co.il/sites/default/files/images/4650ef3ab15b0d19df2edd2f966c04f6_znaki-vihoda_6.jpg)
- Направление к эвакуационному выходу [http://firesecurity101.org.ua/object/safety\\_signs/Evak\\_znak/08.jpg](http://firesecurity101.org.ua/object/safety_signs/Evak_znak/08.jpg)
- Указатель выхода <http://www.aptv43.ru/upload/iblock/dba/dbaf7d38475324914bb400cc8f977004.jpg>
- Указатель запасного выхода [http://m3i.ru/2/\\_4d9a44a363f87.jpg](http://m3i.ru/2/_4d9a44a363f87.jpg)
- Направление к эвакуационному выходу [http://www.rcde.nov.ru/sites/default/files/tipografia/reklama/4\\_nalevo\\_napravo.jpg](http://www.rcde.nov.ru/sites/default/files/tipografia/reklama/4_nalevo_napravo.jpg)
- По лестнице вверх <http://titanss.ru/imgs/poligr/big/6.jpg>
- Курить запрещено [http://laagna.tn.edu.ee/wp-content/uploads/2013/01/ara\\_suitseta.png](http://laagna.tn.edu.ee/wp-content/uploads/2013/01/ara_suitseta.png)





**Спасибо за  
внимание!**