

Приветствую, вас на Мастер Классе
на котором вы в течении 20 - 30 минут узнаете:

“Как с помощью видеопрезентаций увеличить
прибыль при продаже информационных продуктов, как минимум,
в 2 раза, параллельно собирая базу подписчиков”



Пару слов об авторе Мастер Класса:

Меня зовут Сергей Копыленко

Я более 5 лет зарабатываю через интернет
Первые 3 года это был дополнительный доход
Сейчас уже 2 года заработок через интернет является
МОИМ
ОСНОВНЫМ ИСТОЧНИКОМ ДОХОДА.

Я оформлен официально, как ИП
У меня нет заработной платы, я сам зарабатываю
себе столько
сколько мне надо.

На данный момент это 250 000 в месяц

Основное мое направление это обучение
продвижению
проектов через социальную сеть ВК



Приятно познакомиться!

Давайте перейдем к делу

И, начнем мы с продаж информационных продуктов
(своих или по партнерской ссылке) в целом.

Если, вы смотрите это видео, то может быть 2 варианта




У вас вообще с продажами плохо и вы хотите начать зарабатывать первые деньги



У вас есть продажи и вы хотите их увеличить, как минимум, в 2 раза - при тех же действиях

И, в первом и во втором случае - вам точно
помогу видеопрезентации




Но, давайте по порядку

Какие проблемы я вижу на рынке сейчас:

Инфобизнес развивается стремительными шагами, авторов становится все больше, растет конкуренция



Клиенты стали более осторожными
(так как наелись инфобиз обещаний)



Продажи “в лоб” работают все хуже и хуже



При сборе базы подписчиков - подписчик становится все дороже и дороже.





Если вас никто не знает - очень тяжело набирать базу подписчиков и делать продажи



Возможно вообще у вас каша в голове, и вы не знаете какие предпринять действия, чтобы выстроить систему продаж

И это только часть причин - почему вы
теряете свою прибыль.

Знаете, самое страшное в том, что когда что то делаешь и не получаешь результат (или результат вас не устраивает) - вы начинаете терять веру в себя



**Начинается депрессия, недовольства,
ссоры в семье, вы чувствуете
неудовлетворенность жизнью.**

Тут есть только один путь: если старое не работает или работает плохо - надо пробовать что то новое
(что не делают 90% игроков на рынке)

Буквально в этом году, после Нового Года
у меня упали продажи

Понятное дело подписчики потратились
на подарки, хорошо погуляли.

Но, мне то надо кормить семью.
Мои расходы не уменьшаются, когда подписчики
отмечают очередной праздник.

И, я начал экспериментировать

Вы, наверно, слышали, что бизнес - это просто
проверка теорий на работоспособность

Я, попробовал сделать минизапуск. Он не принес результатов.
Я собрал автоворонку - опять мимо.
Я хотел провести вебинар, но на него даже не зарегистрировались.

Я начал искать решения через интернет.
И, случайно, наткнулся на курс по видеопродажникам.

Я, купил его.

Кстати, небольшой совет:

Если вы хотите получить быстро результат в какой либо теме - вам надо сделать всего 3 вещи

1. Найти человека, который достиг того, чего хотите достичь вы
2. Пойти учиться к этому человеку
3. Внедрить полученные знания


Я всегда действую по этой схеме, чего и вам желаю

Нашел - Купил - Изучил - И, записал видеопродажник

Какое же было мое удивление, когда я сделал письмо по базе и за 3 последних дня января заработал 70120 рублей

| | | | | | |
|------------|----|-----------|------------|----|-----------|
| 29.01.2018 | 4 | 11 880,00 | 29.01.2018 | 6 | 16 300,00 |
| 28.01.2018 | 7 | 17 290,00 | 28.01.2018 | 7 | 16 770,00 |
| 27.01.2018 | 21 | 40 950,00 | 27.01.2018 | 19 | 37 050,00 |

В феврале я сделал еще один видеопродажник
и результаты опять были на высоком уровне

 Тогда я стал анализировать -
почему так получается?

Оказалось, что у
видеопродаж есть
масса преимуществ



Вот они:

1. Когда дело касается личного общения, интерактива и живого голоса, то продажи резко возрастают.
2. Видео вызывает больше доверия.
3. Голос привлекает внимание
4. Через видео можно передавать эмоции
5. Сейчас (в век большого количества информации) все больше людей предпочитают посмотреть видео. Чтение напрягает.



Почему же зная о таких преимуществах видео перед текстами - наши гуру не пользуются этим инструментом



На одной из инфобиз тусовок я задал этот
вопрос почти всем инфобизнесменам

В 90% случаев ответ был таким - Мне лень, у меня
и так текстовые продажники продают хорошо.

И, только после этого я понял, что нашел
рабочий инструмент для любого новичка

Давайте представим, что вы научились записывать продающие видеопрезентации, но вас никто не знает

Вспомним, о преимуществах продающих видео!



К вашему видео больше внимания



Человек слышит ваш голос и запоминает вас - у вас
выстраиваются доверительные отношения



Человек слышит вашу интонацию - надеюсь, вы знаете,
что все продажи построены на эмоциях

И, получается чудесное волшебство

Вроде вас никто не знал, но в процессе видео с вами знакомятся, выстраиваются доверительные отношения и человек готов покупать по вашей рекомендации

Вуаля! Волшебная таблетка **НАЙДЕНА!**



Вы много продаете и наконец то закрываете свои цели





Погашаете кредиты,
начинаете
путешествовать,
помогать родным и
близким и так далее...

Машины, квартиры,
загородные дома...
(любая ваша смелая
фантазия теперь в
ваших руках) - так как
вы знаете крутой
инструмент для продаж



Да, кстати, очень важно, чтобы у вас была цель.
Иначе вы не будете действовать.



У вас есть цель?

Давайте прежде, чем я вам расскажу о 10 шагах, которые вам надо сделать, чтобы собрать свою продающую видеопрезентацию - мы с вами пропишем вашу цель!

Возьмите ручку и блокнот или откройте текстовый файл.
И, напишите, для чего вам надо
зарабатывать через интернет

Написали?

Теперь напиши для себя же - на сколько важно вам достичь этой цели по 10 бальной шкале.

Если написали меньше 10 - можете закрыть это
видео прямо сейчас - у вас все равно
ничего не получится

Если вам важно достижение своей цели на 10 баллов из 10 , тогда пишем следующую фразу - Я буду идти до конца и воспользуюсь любой возможностью, чтобы достичь своей цели!

Написали?

Сохраните эту запись до того момента,
пока не достигните своей цели.
И, каждое утро перечитывайте ее.
Пусть она вас вдохновляет на действия!

Я сам так делаю!

Перейдем к 10 шагам, которые вам надо сделать,
чтобы собрать идеальную
продающую видеопрезентацию

Поехали!

Вот все эти шаги:

1

Создаем свой или Выбираем партнерский
инфопродукт для продвижения

2

Досконально проработать описание целевой аудитории (самый важный шаг во всей схеме)

3

Готовим продающий текст для видеопрезентации (у меня получается написать текст быстро, так как я его пишу по специальному шаблону)

4

Готовим слайды видеопрезентации

5

Записываем видеопрезентацию

6

Подготавливаем ссылку на продающую
страницу выбранного вами инфопродукта

7

Размещаем видеопрезентацию на отдельной странице.

Обязательные условия:

- Видео должно запускаться автоматически
- Видео не должно прокручиваться
- Кнопка снизу, желательно, должна появляться не сразу

После 7 шага - большинство начинают просто пытаться раскидать ссылку на страницу с видеопрезентацией по всем своим ресурсам, некоторые настраивают рекламу «в лоб».

Но, увы, сейчас так не работает.

Сейчас, очень маленький процент людей купят предлагаемый вами инфопродукт сразу

Нужна цепочка касаний

И, как раз, на этом моменте — у меня появилась идея.

А, почему бы нашу видеопрезентацию
не назвать — Мастер Классом?

Продолжу наш чек-лист.

8

Делаем из нашей видеопрезентации
бесплатный продукт за подписку

9

Создаем воронку продаж. С лендингом (для сбора емейл базы) или рекламным постом в выбранной социальной сети и серией писем

1

Привлекаем трафик, собираем базу и продаем на автомате

0

Вот такая схема работает идеально!

На данный момент это самая простая и самая эффективная схема продаж через автоворонки.

Помните мы говорили о том, чтобы достичь быстро результата - вам надо сделать 3 шага

1. Найти человека, который достиг того, чего хотите достичь вы
2. Пойти учиться к этому человеку
3. Внедрить полученные знания

Тот человек, который уже продает
с помощью видеопрезентаций - это я.
Приглашаю вас на обучение, чтобы внедрить
все 10 шагов и создать свою продающую
видеопрезентацию на моем тренинге

Программа тренинга

Блок 1

Создаем свой или Выбираем партнерский инфопродукт для продвижения и Досконально проработать описание целевой аудитории (самый важный шаг во всей схеме)

Вы получите:

1. Простые уроки по описанию целевой аудитории
2. Рабочую тетрадь с вопросами, на которые отвечая вам будет очень легко описать свою целевую аудиторию

В итоге:

У вас будет файл с помощью которого вам будет не только легко продавать, но и писать продающие тексты, письма в рассылку, посты в социальные сети. Вы поймете - Как разговаривать с вашей аудиторией на одном языке

Блок 2

Готовим продающий текст для видеопрезентации по готовому шаблону

Вы получите:

1. Шаблон написания продающей презентации
2. Простые видеоуроки - Как соединить рабочую тетрадь с описанием вашей целевой аудитории с шаблоном видеопрезентации, чтобы каждый третий просмотревший вашу презентацию до конца - совершал покупку

В итоге:

У вас будет готовый продающий текст для вашей видеопрезентации

Блок 3

Готовим слайды видеопрезентации

Вы получите:

Пошаговые видеоуроки, как технически сделать слайды и как сделать так, чтобы оформление слайдов повышало конверсию в оплату

В итоге:

У вас будут красиво оформленные слайды, которые будут помогать продавать

Блок 4

Записываем видеопрезентацию

Вы получите:

2 способа записи видеопрезентации, с подробными пошаговыми видеоинструкциями

В итоге:

Для вас не составит проблем записать вашу продающую видеопрезентацию

Блок 5

Подготавливаем ссылку на продающую страницу
выбранного вами инфопродукта

Вы получите:

Пошаговые уроки по созданию красивой и современной продающей страницы (Если вы автор продвигаемого курса)
или Пошаговые уроки - как прятать партнерскую ссылку через свой домен

В итоге:

У вас будет подготовлена ссылка на продающую страницу.
На которую вы будете перенаправлять посетителей с вашей
видеопрезентации

Блок 6

Размещаем видеопрезентацию на отдельной странице.

Вы получите:

Пошаговые видеоуроки - Как создать классическую страницу с вашей видеопрезентацией

В итоге:

Ваша видеопрезентация будет готова по всем правилам современного маркетинга

Блок 7

Создаем воронку продаж в ВК. С рекламным постом и серией писем

Вы получите:

Подробный видеокурс по созданию автоворонок продаж через социальную сеть ВК

В итоге:

У вас будет готовая воронка продаж, со сбором базы подписчиков

В конечном итоге■

За 2 недели мы соберем крутую систему продаж, которая будет работать на автомате 24 часа в сутки/7 дней в неделю. Вам надо будет заниматься только вопросами трафика.

Какая цена тренинга?

Есть 2 пакета

Пакет Я САМ

Вы получаете все уроки сразу и проходите
самостоятельно

Пакет С проверкой домашних заданий

- Подробные видеоуроки с домашними заданиями
- Пока вы не выполните домашнее задание и я его не приму у Вас, новое задание вы не получаете
- Общий чат с возможностью задавать вопросы в любое время

Стоимость участия в тренинге:

Пакет Я САМ – 2000 рублей

Пакет С проверкой ДЗ – 7000 рублей

Однако, у меня для Вас есть
специальное предложение

Скидка 50%, если вы оформите заказ в
течении ближайших 5 суток

Стоимость участия в тренинге со скидкой:

Пакет Я САМ – 970 рублей

Пакет С проверкой ДЗ – 3500 рублей

Но, и это еще не все


После оформления счета у Вас будет 5 дней
на оплату, но если вы оплатите участие
в тренинге до конца завтрашнего дня
Вы получите бонус

Это видеокурс
«Бесплатные и условно бесплатные способы
привлечения трафика через ВК»



Поэтому переходите по кнопке ниже, выбирайте пакет участия и оформляйте заказ.

(Оплатить можно и позже, но если хотите получить бонус видеокурс «Бесплатные и условно бесплатные способы привлечения трафика через ВК» обязательно оплачивайте в день заказа)



И, последнее

Если вы сейчас не примите решение действовать,
то все равно проблема не исчезнет.
Вы же не просто так смотрите этот мастер класс.


И, вам, рано или поздно, придется или отказаться
от
своей цели или принять решение **ДЕЙСТВОВАТЬ!**

И, чем раньше вы примете решение
ДЕЙСТВОВАТЬ,
тем быстрее достигните своей цели.

ДЕЙСТВУЙ ПРЯМО СЕЙЧАС!

Переходите по кнопке ниже, выбирайте пакет участия и оформляйте заказ.

(Оплатить можно и позже, но если хотите получить бонус стоимостью видеокурс «Бесплатные и условно бесплатные способы привлечения трафика через ВК» обязательно оплачивайте в день заказа)



На этом все! Встретимся на тренинге!