

СЛОДЫЧ



 MyShared

**ОАО «Кондитерская фабрика
«Слодыч»**



СЛОДЫЧ

Добро пожаловать в страну печенья!

 MyShared

Продукция под брендом Слodyч

Продукция кондитерской фабрики «Слodyч» пользуется повышенным спросом у белорусских потребителей благодаря сочетанию **высокого качества** (в соответствии с требованиями международного стандарта ИСО-9001-2001, системы НАССР) и **доступной цены**. Отличительными особенностями продукции торговой марки «Слodyч» являются:

- использование только натурального высококачественного и экологически чистого сырья,
- богатство рецептуры,
- разнообразие натуральных добавок, содержащих витамины и минералы,
- отсутствие консервантов.

Слodyч

Добро пожаловать в страну печенья!

MyShared

Динамика основных средств ОАО за 2017 год, тыс. руб.

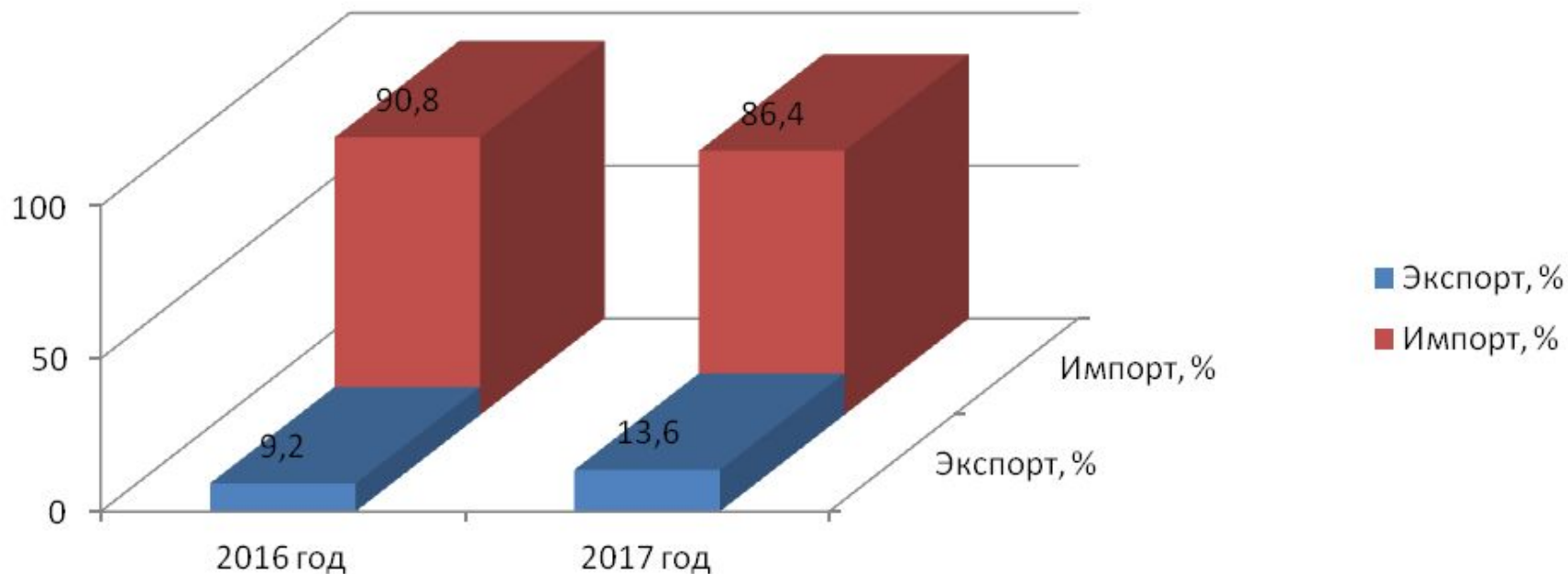
№ п/п	Наименование групп основных средств	На 01.01.2017	Поступило	Выбыло	На 01.01.2018	Удельный вес, %
1	ОСНОВНЫЕ СРЕДСТВА	23 109	7 917	7	30 999	100
2	В том числе: Здания и сооружения	10 675	854	-	11 529	37,2
3	Передаточные устройства	665	-	-	665	2,1
4	Машины и оборудование	10 376	6 881	7	17 230	55,6
5	Транспортные средства	1 219	158	-	1 377	4,4
6	Инструмент, инвентарь и принадлежности	174	24	-	198	0,6

экономические показатели ОАО «Слодыч»

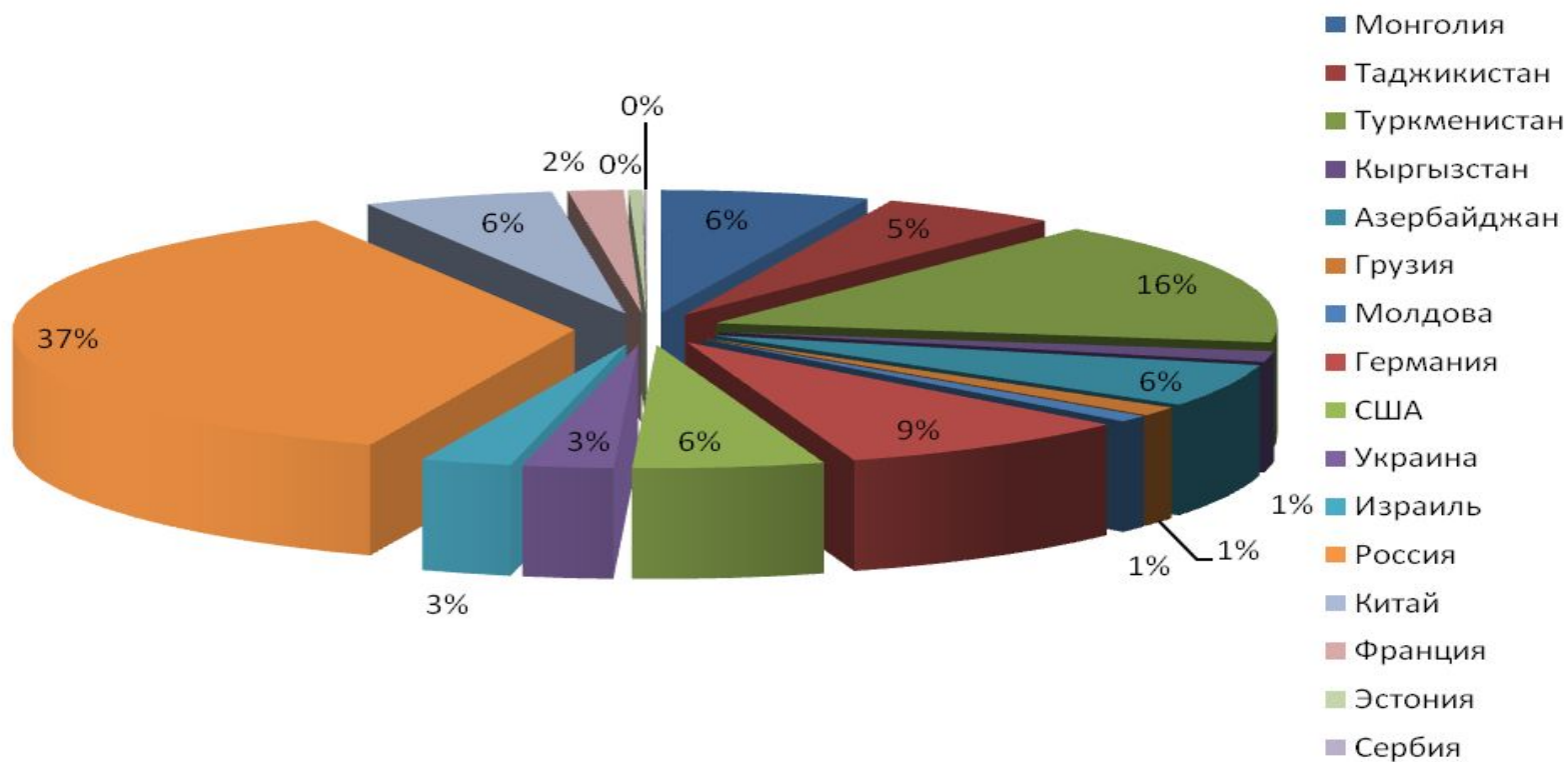
Показатель	Год		Темп роста %
	2016	2017	
Выручка от реализации продукции (НДС), тыс. руб.	35 350	39 835	112,7
Себестоимость реализованной продукции, тыс. руб.	28 642	33 069	115,5
Прибыль (убыток) от реализации, тыс. руб.	3 657	3 416	93,4
Сальдо прочих доходов/расходов по текущей деятельности, тыс. руб.	-1 107	-1 184	-
Прибыль от текущей деятельности, тыс. руб.	2 550	2 232	87,3
Прибыль (убыток) от инвестиционной, финансовой и иной деятельности, тыс. руб.	371	195	52,6
Налоги и сборы, производимые из прибыли, тыс. р.	810	701	85,8
Чистая прибыль, тыс. руб.	2 111	1 726	81,8
Рентабельность реализованной продукции, %	12,8	10,3	-

Структура реализации продукции, тонн %

Структура реализации продукции, тонн



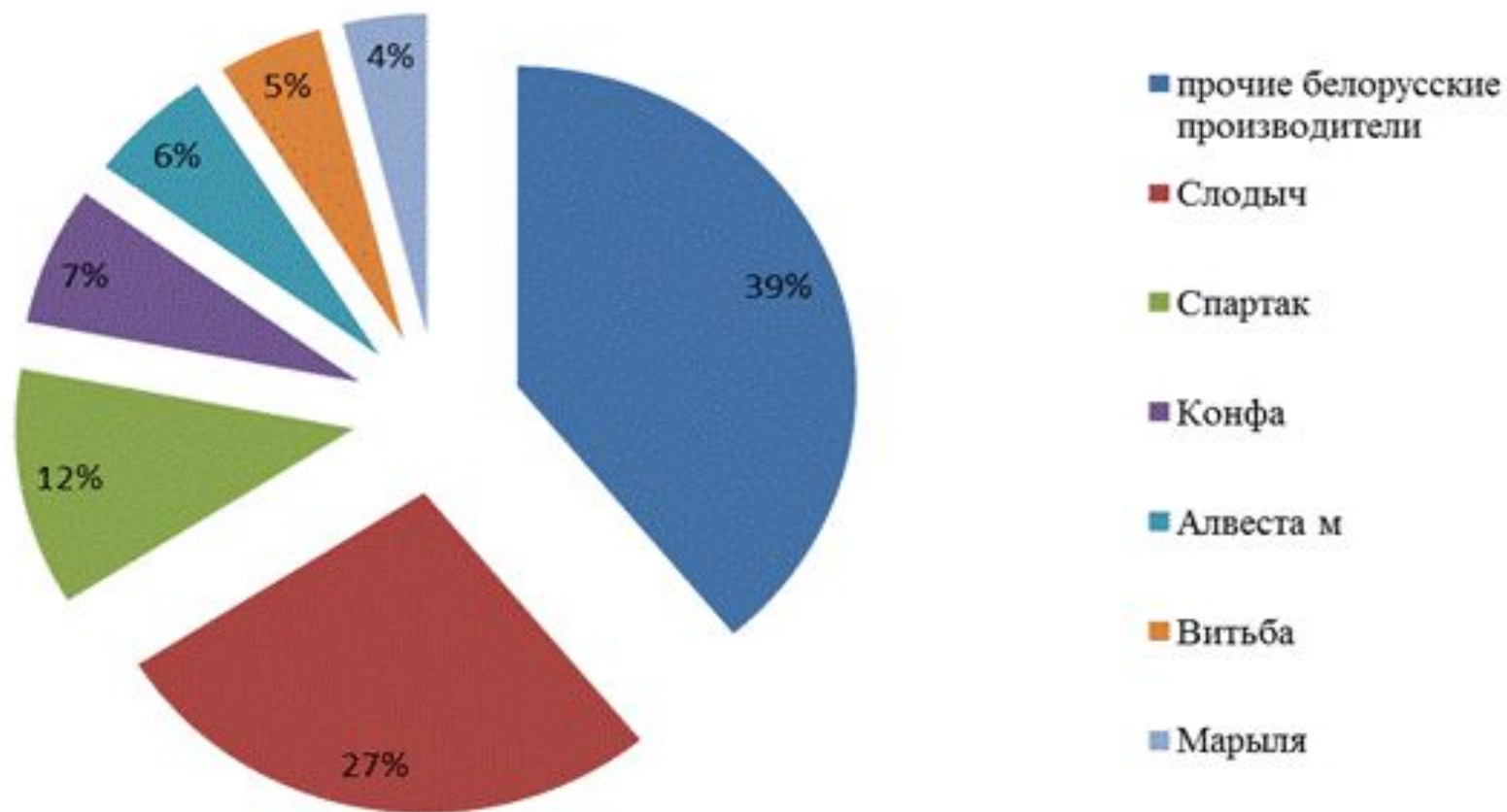
Удельный вес экспорта ОАО «Кондитерская фабрика «Слодыч » 2018 г



Основные производители кондитерской продукции в РБ

Наименование предприятия	Месторасположение	Выпускаемая продукция
СП ОАО "Спартак"	г. Гомель	Шоколад, конфеты, карамель, сахарное и затяжное печенье, вафли
ОАО "Коммунарка"	г. Минск	Шоколад, шоколадные конфеты, карамель, ирис, пирожные, вафли
ОАО Кондитерская фабрика "Слодыч"	г. Минск	Сахарное, сдобное, затяжное, диабетическое печенье, крекер, вафельный лист, кексы
ОАО "Красный мозырянин"	г. Наровля	Глазированные и неглазированные конфеты, зефир, драже, мармелад
ОАО "Красный пищевик"	г. Бобруйск	Драже, зефир, ирис, халва, мармелад
ОАО "Конфа"	г. Молодечно	Пряники, сдобное и овсяное печенье, драже
СП ОАО "Ивкон"	г. Ивенец	Карамель, ирис, молочные и помадные конфеты
УПП "Витьба"	г. Витебск	Сухие завтраки, печенье, вафельная продукция
ИП "Сладушка"	г. Столбцы	Шоколад, кондитерская плитка в ассортименте
СП "Михаэлла"	г. Минск	Экзотические фрукты в шоколаде, зефир
ООО "Белорусская кофейная компания"	г. Брест	Шоколад, торты, конфеты
ИП "Викос – продукты питания"	г. Витебск	Пасты шоколадно-ореховые, глазури для кондитерских изделий, наполнители
ООО "Нарта"	г. Минск	Сдобное печенье

Анализ рынка печенья Республики Беларусь



Swot-анализ

Внутренняя среда (ориентация на настоящее)	Сильные стороны: привлечение новых клиентов и завоевание преданности старых, сокращение времени на поставку продукции в магазины	Слабые стороны: поиск и аренда помещений (мест) для новых кондитерских
Внешняя среда (ориентация на будущее)	Возможности: расширение сети в других регионах , размещение продукции в других магазинах	Угрозы: увеличение транспортных издержек (в особенности для «магазинов на колесах»), повышенная стоимость аренды помещений, проблемы заключения договоров с жилищными службами на расширение помещений

*Спасибо за
внимание!!*