

«Профилактика и борьба с терроризмом»



**“Терроризм –
это ненависть.**

**Человека к
человеку.**

**Человека к
человечеству”**

Террорист

ы



ти



Нелегко дать
определение
терроризму, так как
порой в это понятие
вкладывается разный

СМЫСЛ

Под **терроризмом**

подразумеваются и чисто уголовные похищения людей с целью выкупа, и убийства на политической почве, и жестокие методы ведения войны, и угоны самолетов, и шантаж, т.е. акты насилия, направленные против собственности и интересов граждан

Слово **террор** произошло из латинского языка: *terror* – страх, ужас. Действительно, любые действия **террориста** (даже не связанные с убийством) всегда предполагают насилие, принуждение, угрозу

Виды терроризма:

- *исламистский*
- *религиозный*
- *национальный*
- *международный*
- *современный*
- *левый*
- *безлидерный*
- *политический*



По характеру субъекта террористической деятельности, терроризм делится на:

- *неорганизованный* или *индивидуальный* (**терроризм** одиночек) – в этом случае **теракт** (реже, ряд терактов) совершает один-два человека, за которыми не стоит какая-либо организация (Дмитрий Каракозов, Вера Засулич, Равашоль и др.);
- *организованный*, *коллективный* – **террористическая** деятельность планируется и реализуется некой организацией (народовольцы эсеры, Аль-Каида, ИРА, ЭТА, государственный **терроризм**). **Организованный терроризм** — наиболее распространённый в современном мире.

Основные причины, порождающие терроризм:


- причины психопатологического характера. Среди ученых-психологов ведутся дискуссии относительно того, кто преобладает среди террористов – нормальные люди или люди с психическими отклонениями. Большинство исследователей склоняются все же к первому;
- мотивы самоутверждения, молодежной романтики и героики, придания своей деятельности особой значимости, преодоления отчуждения, обезличивания, стандартизации;
- корыстные мотивы, которые могут вытеснять идейные или переплетаться с ними. Кроме того, кого-то просто нанимают для совершения террористических актов;
- очень часто терроризм является результатом “железного” убеждения в обладании естественной, высшей, окончательной истиной, уникальным рецептом “спасения” своего народа или даже всего человечества (“идейный

Террористическ
ие

организации

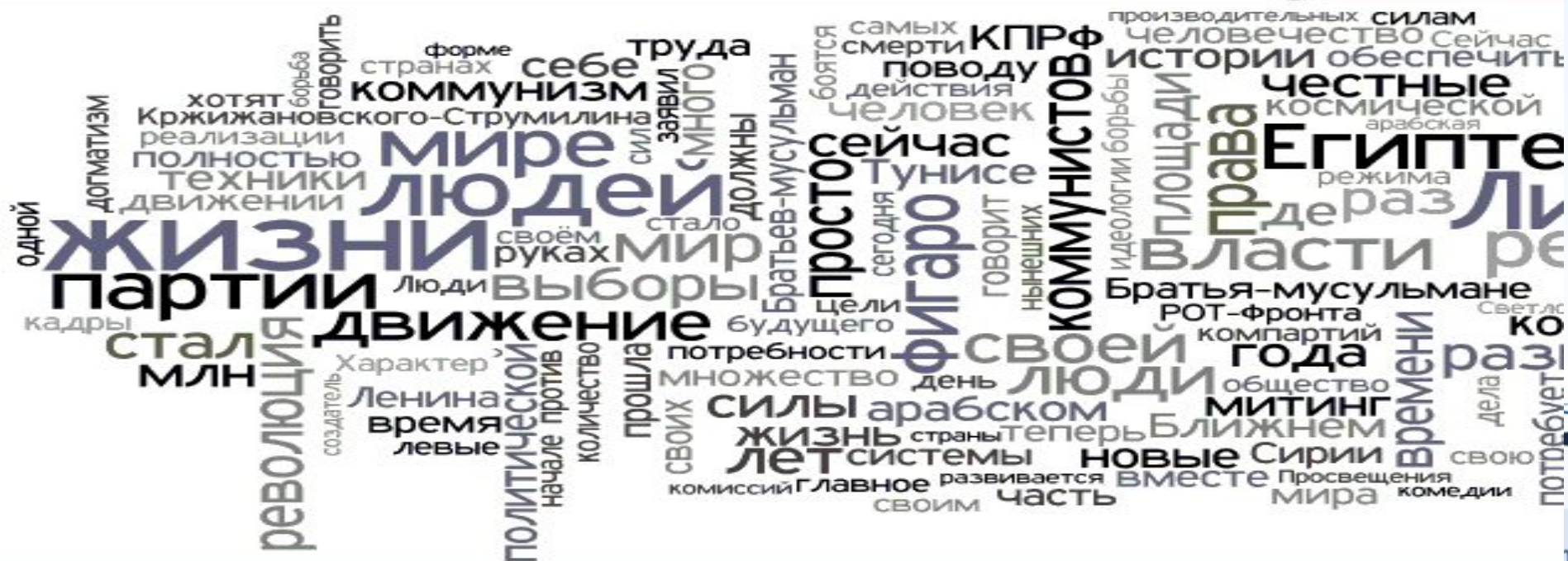
Организация Абу Нидала (ОАН).

Организация "Абу Нидал" (ОАН), "Черный сентябрь"




Группа Абу Сайфа (ГАС). Группа "Абу Сайяф"
(ГАС), "Аль харакат аль исламийя".
Вооруженная исламская группа (ВИГ),
'Групман исламик арм', АИГ, "Аль-джама, а
аль-исламия аль-мусалла". Аум Синрике "Аум

SENSUSNOVUS.RU



ХАМАС (движение исламского сопротивления).

"Харакат аль-мухавама аль-исламия", "Студенты Айяш", "Студенты инженерного профиля", подразделения "Яхья Айяш", бригады "Изз аль-дин аль-хассим", силы "Изз аль-дин аль-хассим", батальоны "Изз аль-дин аль-хассим", бригады "Изз аль-дин аль-хассам", силы "Изз аль-дин аль-хас", роты "Изз аль-дин аль-хас"



Хезболла (партия Всевышнего). "Хесболла"
(**"Партия Бога"**). **"Исламский джихад"**, **"Организация исламского джихада"**, **Организация революционного правосудия**, **"Организация угнетенных на Земле"**, **"Исламский джихад за освобождение Палестины"**, **"Организация верных против неверных"**, **"Ансар пророка"**



Японская Красная армия (ЯКА). "Японская
Красная армия" (ЯКА).

"Антиимпериалистическая
интернациональная бригада" (АИИБ), "Ниппон
секигун", "Нихон секигун", "Святая военная



Эль-Джихад. "Аль-Джихад". Другие названия: 'Египетский аль-Джихад', 'Новый джихад', 'Египетский исламский джихад', 'Группа



Аль-Кайда.

(Каеда, "База", Исламская армия,
Основана Усамой бен Ладеном примерно в 1990 г. с
целью объединения арабов, которые боролись в
Афганистане против советского вторжения.



Основным российским нормативным актом в области терроризма является Федеральный Закон **“О борьбе с терроризмом”** от 25.07.1998 г., который определяет правовые и организационные основы борьбы с **терроризмом** в Российской Федерации, субъектов этой деятельности, основы их взаимодействия, роль иных государственных и негосударственных органов и граждан в противодействии **терроризму**.

**Теракты,
которые
потрясли**

мир

«Норд-Ост»: теракт на



Теракт *11 сентября 2001* года в




Захват заложников в Беслане



БЕСЛАН, СЕНТЯБРЬ 2004

Что делать, если вы оказались в заложниках?

1. Не выделяйтесь и не сопротивляйтесь.
 2. Не пытайтесь бежать.
 3. Не оказывайте сопротивление.
 5. Как можно быстрее постарайтесь взять себя в руки, всеми силами подавить в себе панику и, на сколько это возможно успокоиться.
 6. Ни в коем случае не допускать действий, которые могут спровоцировать нападающих к применению оружия и привести к человеческим жертвам.
 7. Экономьте и поддерживайте силы,
 8. Меньше двигайтесь.
 9. Постоянно напоминайте себе, что ваша цель – остаться в живых.
 10. Помните, что для вашего освобождения делается всё.
- 



Профилактика экстремизма и терроризма среди молодежи

Первое - проведение комплексных мероприятий по формированию правовой культуры в молодежной среде. В частности, этому могло бы способствовать существенное расширение юридической составляющей в воспитании и образовании. Знание своих собственных прав и свобод будет способствовать развитию у молодого поколения чувства уважения к правам и свободам других лиц, в том числе к их жизни, здоровью и достоинству.

Второе - воспитание у молодежи толерантного мировоззрения, терпимого отношения ко всем людям, вне зависимости от их национальности, религии, социального, имущественного положения и иных обстоятельств.

Третье - совершенствование вопросов досуга и отдыха молодежи

Четвертое - повышение уровня социальной и материальной защищенности молодежи, помощь в трудоустройстве молодых специалистов, поддержку жилищных программ для молодежи.

Данные меры помогут молодым людям осознать, что государство заботится о них, и нет необходимости совершать противозаконные действия

ЕСЛИ ВЫ ОБНАРУЖИЛИ ПОДОЗРИТЕЛЬНЫЙ ПРЕДМЕТ

- 1 Сохраняйте спокойствие.
- 2 Отойдите на безопасное расстояние.
- 3 Незамедлительно позвоните по телефону 01 (010 - мобильный), 02 (020 - мобильный), сообщите о подозрительном предмете находящемуся поблизости официальному лицу – водителю, проводнику, стюардессе, сотруднику охраны и др.
- 4 При эвакуации помогайте друг другу спокойно покинуть помещение или транспорт.
- 5 Дождитесь прибытия сотрудников правоохранительных органов и укажите местонахождение подозрительного предмета.
Помните: внешний вид предмета может скрывать его настоящее назначение. В качестве камуфляжа для взрывных устройств используются самые обычные бытовые предметы: сумки, пакеты, коробки, игрушки и т.п.

НЕЛЬЗЯ

Трогать, вскрывать, перемещать подозрительный предмет. Пользоваться мобильной и иной радиосвязью в непосредственной близости от предмета. Допускать выкрики, хаотические перемещения, панику.

РОДИТЕЛИ

Разъясните детям, что любой предмет, найденный на улице или в подъезде, представляет **ОПАСНОСТЬ ДЛЯ ЖИЗНИ!**

БЕЗОПАСНОЕ РАССТОЯНИЕ ПРИ ОБНАРУЖЕНИИ ВЗРЫВНОГО УСТРОЙСТВА



ЕСЛИ ВЫ ОКАЗАЛИСЬ В ЗАЛОЖНИКАХ

- 1 Возьмите себя в руки, успокойтесь, не паникуйте.
- 2 Разговаривайте спокойным голосом.
- 3 С самого начала (особенно в первые часы) выполняйте все указания террористов. Подготовьтесь физически и морально к возможному суровому испытанию.
- 4 Старайтесь не выделяться в группе заложников. Если вам необходимо встать, перейти на другое место, спрашивайте разрешения.
- 5 Знайте, Вас обязательно освободят.

НЕЛЬЗЯ

- ❗ Делать резкие, неожиданные движения, кричать, громко разговаривать, вызывающе себя вести.
- ❗ Пренебрегать пищей. Это поможет сохранить силы и здоровье.
- ❗ Высказывать ненависть и пренебрежение к террористам.
- ❗ Привлекать внимание террористов своим поведением, не оказывайте активного сопротивления.
- ❗ Перемещаться по помещению, открывать сумки, пользоваться мобильным телефоном.
- ❗ Смотреть в глаза террористам. Вести беседы на морально-этические темы.
- ❗ Реагировать на любое провокационное поведение, оскорбления.
- ❗ Предпринимать самостоятельные действия по освобождению.

ЕСЛИ НАЧАЛАСЬ ОПЕРАЦИЯ ПО ОСВОБОЖДЕНИЮ

- 1 После начала штурма старайтесь держаться подальше от террористов.
- 2 По возможности, спрячьтесь подальше от окон и дверных проёмов.
- 3 Ложитесь на пол, закройте голову руками, подождите ноги, сгруппируйтесь.
- 4 Чётко выполняйте команды сотрудников спецслужб.

НЕЛЬЗЯ

- ❗ Божать навстречу сотрудникам спецслужб или от них – вас могут принять за преступников.
- ❗ Кричать, жестикулировать, проявлять инициативу

ПОСЛЕ ОСВОБОЖДЕНИЯ


Не спешите сразу уйти домой. Сначала свяжитесь с врачами. Врачи помогут выйти из шока и, если нужно, предоставят необходимое лечение. **Помните:** после того, как вас спасли, вам необходима медицинская помощь.



ВЗРЫВЫ НА СТАНЦИЯХ МЕТРО 'ЛУБЯНКА' и 'ПАРК КУЛЬТУРЫ'

ПРОТИВОДЕЙСТВИЕ ТЕРРОРИЗМУ И ЭКСТРЕМИЗМУ!

ЧТО ДЕЛАТЬ ПРИ ОБНАРУЖЕНИИ ВЗРЫВНОГО УСТРОЙСТВА

- 
- Немедленно сообщить об обнаруженном подозрительном предмете в дежурные службы органов внутренних дел, ФСБ, ГО и ЧС, оперативному дежурному администрации города
 - Не подходить к обнаруженному предмету, не трогать его руками и не подпускать к нему других
 - Исключить использование средств радиосвязи, мобильных телефонов, других радио средств, способных вызвать срабатывание радио взрывателя
 - Дождаться прибытия представителей правоохранительных органов
 - Указать место нахождения подозрительного предмета

ВНИМАНИЕ!!! Обезвреживание взрывоопасного предмета на месте его обнаружения производится только специалистами МВД, ФСБ, МЧС

112 - ЕДИНЫЙ НОМЕР СЛУЖБ СПАСЕНИЯ

101 - ПОЖАРНАЯ ОХРАНА

102 - ПОЛИЦИЯ

103 - СКОРАЯ ПОМОЩЬ

121, 123 - «РЕБЕНОК В ОПАСНОСТИ»

+ 7 (495) 224-22-22 - ТЕЛЕФОН ДОВЕРИЯ ФСБ РОССИИ

Профилактика терроризма

Вовлечению в террористические организации подвержены в основном подростки и взрослые до 30 лет. Поэтому профилактика терроризма схожа с профилактикой экстремизма.

1. Формирование гуманистических взглядов у подростков.
2. Расширение для подростков возможностей для творчества.
3. Множество людей становятся террористами потому что это позволяет этим людям отождествлять себя с великим событием. Поэтому государство должно создать для народа цель или идею, чтобы люди совершали великое дело, чтобы люди считали себя частью единого народа.
4. Распространение среди населения знаний об истинных целях террористических организаций



[Вернуться к содержанию](#)

ЧТО ДЕЛАТЬ ПРИ ОБНАРУЖЕНИИ ВЗРЫВНОГО УСТРОЙСТВА

- Немедленно сообщить об обнаруженном подозрительном предмете в дежурные службы органов внутренних дел, ФСБ, ФУ и "112", направившему дежурному администрация города
- Не подходить к обнаруженному устройству, не трогать его рукой и не подпускать к нему других



- Исключить использование мобильных телефонов, средств радиосвязи, других средств, способных вызвать срабатывание радиоуправляемых устройств
- Дождаться прибытия представителей правоохранительных органов
- Указать место нахождения подозрительного предмета

Внимание!!! Обезвреживание взрывоопасного предмета на месте его обнаружения производится только специалистами МВД, ФСБ, МЧС

ЕСЛИ ВАС ЗАХВАТИЛИ В ЗАЛОЖНИКИ ОСНОВНЫЕ ПРАВИЛА ПОВЕДЕНИЯ

- Выйдите себе в угол, успокойтесь, не поддавайтесь панике
- Послушайте внимательно и выполняйте все требования заложников
- Не высказывайте инициативы в протесты и переговоры
- С самого начала (особенно в первой час) выполняйте все указания заложников
- Не раздражайте инициатора террористического акта, не пытайтесь оказывать сопротивление. Это может усугубить ваше положение
- Не пытайтесь бежать, если нет полной уверенности в успехе побега
- Защитите в своем плане безопасность
- Запаситесь тем, о чем больше информации о террористах (полноценные, вооружение, как выглядят, особенности поведения, телосложение, возраст, техника действий, транспорт, номера телефонов)
- Постарайтесь определить место своего нахождения (здание)
- Сохраните спокойствие и физическую готовность. Помните, правоохранительные органы делают все, чтобы вас спасти
- Не соглашайтесь на любые условия, это никогда не приведет к освобождению
- Разговаривайте только с тем, кто, намерен и хочет терроризма. Это необходимо для обеспечения вашей безопасности в случае угрозы похищения, стрельбы или выстрелов
- Правильно держите оружие, если вы видите его
- После освобождения не давайте распространять записки



ТЕРРОРИЗМ - УГРОЗА ОБЩЕСТВУ

О МЕРАХ ПО ПРОТИВОДЕЙСТВИЮ ТЕРРОРИЗМУ

Федеральный закон Российской Федерации от 6 марта 2006 г. № 35 "О противодействии терроризму" (Изменен)

- Противодействие терроризму в Российской Федерации основывается на следующих основных принципах:
- 1) обеспечение и защита основных прав и свобод человека и гражданина;
 - 2) законности;
 - 3) приоритет защиты прав и законных интересов лиц, подвергнутых террористической опасности;
 - 4) неотвратимость наказания за осуществление террористической деятельности;
 - 5) системность и комплексное использование политических, информационно-пропагандистских, социально-экономических, правовых, специальных и иных мер противодействия терроризму;
 - 6) сотрудничество государств общенациональными и международными объединениями, международными и иными организациями, гражданами в противодействии терроризму;
 - 7) приоритет мер предупреждения терроризма;
 - 8) единоначалие в руководстве привлеченными силами и средствами при проведении контртеррористических операций;
 - 9) сочетание открытых и скрытых методов противодействия терроризму;
 - 10) конфиденциальность сведений о специальных средствах, технических приемах, тактике осуществления мероприятий по борьбе с терроризмом, а также о составе их участников;
 - 11) недопустимость политических уступок террористам;
 - 12) минимизация и (или) ликвидация последствий проявлений терроризма;
 - 13) соразмерность мер противодействия терроризму степени террористической опасности.

ОБЯЗАННОСТИ ДОЛЖНОСТНЫХ ЛИЦ

ПРИ ВОЗНИКНОВЕНИИ УГРОЗЫ ТЕРРОРИСТИЧЕСКОГО АКТА

- Необходимо:**
- Срочно проинформировать о возникновении угрозы
 - Проинформировать население о возникновении ЧС
 - Уточнить класс опасности работ, служащих (зачетной точки) на объекте ЧС
 - Принять меры по эвакуации автомобилей (если для эвакуации, необходимо)
 - Удалить контрфорсы для мурора от зданий и сооружений
 - Организовать усиленную охрану предприятий, учреждений, организаций, объектов ЧС

ПРИ СОВЕРШЕНИИ ТЕРРОРИСТИЧЕСКОГО АКТА

- Необходимо:**
- Проинформировать дежурные службы террористических органов МВД, ФСБ, МЧС
 - Принять меры по спасению пострадавших, оказанию первой помощи
 - Не допускать посторонних в зону ЧС
 - Организовать встречу работным персоналом, ФСБ, пожарной охраны, "Скорой помощи", санитарной и ветеринарной служб МЧС

ПРЕДУПРЕДИТЕЛЬНО-ЗАЩИТНЫЕ МЕРЫ

- Необходимо:**
- Укрепить и опечатать выходы в подвалы и на чердаки, установить решетки, металлические двери, замки, регулярная проверка их состояния
 - Укрепить домофоны
 - Организовать допустимого граждан (исключено) по месту жительства
 - Создать забаррикады препятствия на выходы для обхода жилого этажа и провести содержание лестниц и дверей
 - Обратить внимание на появление неполадок автомобилей и посторонних лиц
 - Патрулировать территорию чердаков, подвалов, коридоров, переулочков в ночной или на выходные часы
 - Не включать двери жилых помещений
 - Обеспечить доступность средств, информации, служебных помещений от их размещения из предметов
- Желательно:**
- Нести в дом (квартиру) личную охранную сигнализацию
 - Оборудовать окна решетки (особенно на нижних этажах). Не оставлять на открытых балконах и лоджиях предметы (кажущиеся)
 - Установить металлоискатели двери с сигналом на открытие (звонки, колокольчики)
- Будьте внимательны к тому, что происходит вокруг дома (учреждения, предприятия). Бдительность должна быть постоянной и активной



ДЕЙСТВИЯ НАСЕЛЕНИЯ ПРИ УГРОЗЕ ТЕРКТА

- Защититесь от огня, упадите на пол. Это убережет вас от радиоуправляемых взрывных устройств
- Держать исправные заделанные телевизор, радиоприемник, радиотелефон
- Скрыться в любом безопасной наибольшей длине предмете и вещи
- Подготовиться к эвакуации. Для этого сложите в сумку документы, деньги, ценности, важные предметы. Желательно иметь сумку
- Помочь близким и престарелым эвакуироваться и эвакуации
- Убить с балконом и людей гражданских лиц и животных
- Использовать все, что угодно и другие подручные средства для оказания первой медицинской помощи
- Демонстрируя в состоянии о соответствии действий на случай пожара
- Пытаться нест с собой людей (больных, маломобильных, детей, ...)
- Если пользоваться общественным транспортом
- Желательно отправить детей и престарелых на дачу, в деревню, в другой загородный пункт с родственниками или знакомыми
- Держать на видном месте список телефонов для получения оперативной информации с правоохранительных органов



ТЕЛЕФОНЫ ДЛЯ ЭКСТРЕННОГО РЕАГИРОВАНИЯ

- Милиция **02**
- Дежурный ближайшего отделения милиции
- Дежурный по отделу ФСБ
- Дежурный по Управлению ГО и ЧС
- Дежурный администрации города (района)
- Единая служба спасения **01**
- "Скорая помощь" **03**
- Газовая служба **04**



ПОВЕДЕНИЕ ПОСТРАДАВШИХ

- Вы ранены**
- Постарайтесь сами себе перевязать рану платком, полотенцем, шарфом, куском ткани
 - Остановите кровотечение прижатием левой или правой руки к месту ранения и давлению ватного тампона, марлевой салфетки, пальца, чистой ткани, марли
 - При сильной ране раскройте рану, не пытайтесь зажать рану, перевязать, заклеить, замазать грязью и кровью
 - Окажите первую помощь, или вызовите, но в более удобном положении
- Загорелась квартира**
- Не паниковать панику
 - Соблюдать инструкцию
 - Обеспечить вентиляцию
 - Постарайтесь выйти прямо отключившись, водой
 - Покажите путь отня пригнувшись, а лучше ползком
 - Дверь в комнату, она разогрелась пламя, закройте
 - Постарайтесь выбраться на балкон (лоджию)
 - Если вы оказались в комнате с открытым окном (она быстро пламя и охватывает на эту часть)
 - Рыбная заплата в глаза, пальцы, голову и органы дыхания
 - Выйдите с помощью, но не прыгайте вниз
- Вы задымлены**
- Накройте голову платком, марлевой повязкой
 - Зажмите органы дыхания марлевым платком, платком, шарфом, чистой тканью
 - Привали глаза раскройте глаза, не пытайтесь зажать глаза, перевязать, заклеить, замазать грязью и кровью
- Вас завалило**
- Обустройте верхний этаж, не падать духом
 - Оборудовать — лет до выбитых ступеней
 - Уточнить, откуда поступает воздух
 - Постарайтесь снять с себя рубашку, плащ, головной убор, шапку, сумку, сумки. Лучше это делать, когда услышите запах дыма, дымов
 - Важное правило и выживания прекратить работу и наступить тапком — помет объявлен "минута выживания". В это время спастись с прибором и обходить все участки помещений. Постарайте это — прыгнуть на безопасное место
 - Вас обнаружат по звуку, дыму и запаху дыма

