


МАСТЕР –КЛАСС ДЛЯ ПЕДАГОГОВ

Математический планшет «Геометрик»

**Подготовила:
воспитатель Муковнина О.В.**

МАТЕМАТИЧЕСКИЙ ПЛАНШЕТ «ГЕОМЕТРИК»



Калѐб Гатѐнѐо



ПОЛЬЗА МАТЕМАТИЧЕСКОГО ПЛАНШЕТА:

- Развивает когнитивные способности ребенка: пространственное и ассоциативное мышление, внимание, память.
- Способствует развитию мелкой моторики рук.
- Развивает фантазию и творческий потенциал ребенка.
- Способствует развитию речи во время работы со сказками, стихами, загадками.
- Формирует познавательные способности ребенка во время решения разного вида задач.
- Занятия на «Геометрике» расслабляют и снимают физическое и психологическое напряжение.

РАБОТА С «ГЕОМЕТРИКОМ»



Цифры




Буквы

РАБОТА С «ГЕОМЕТРИКОМ»



**Геометрические
фигуры**




**Свободное
рисование
резиночками**

РАБОТА С «ГЕОМЕТРИКОМ»




Выполнение задания по образцу



Игра «Лабиринт»



ЗАДАНИЕ 1

ИЗОБРАЗИТЕ КВАДРАТ КРАСНОГО ЦВЕТА, ТРЕУГОЛЬНИК ЖЕЛТОГО ЦВЕТА И ПРЯМОУГОЛЬНИК СИНЕГО ЦВЕТА.





ЗАДАНИЕ 2.

КАКИЕ ЧИСЛА ПРИ ЧТЕНИИ НЕ
ИЗМЕНЯЮТСЯ ОТ ИХ
ПЕРЕВОРАЧИВАНИЯ?





ЗАДАНИЕ 3.

ДОМ СОСТАВЛЕН ИЗ 10 ОТРЕЗКОВ.
ТРЕБУЕТСЯ ПОВЕРНУТЬ ЕГО К НАМ
ДРУГОЙ СТОРОНОЙ, ПЕРЕДВИНУВ 2
ОТРЕЗКА.




ЗАДАНИЕ 4.

НА СТОЛЕ ЛЕЖАТ 3 КАРАНДАША РАЗНОЙ ДЛИНЫ. КАК УДАЛИТЬ ИЗ СЕРЕДИНЫ САМЫЙ ДЛИННЫЙ КАРАНДАШ, НЕ ТРОГАЯ ЕГО?

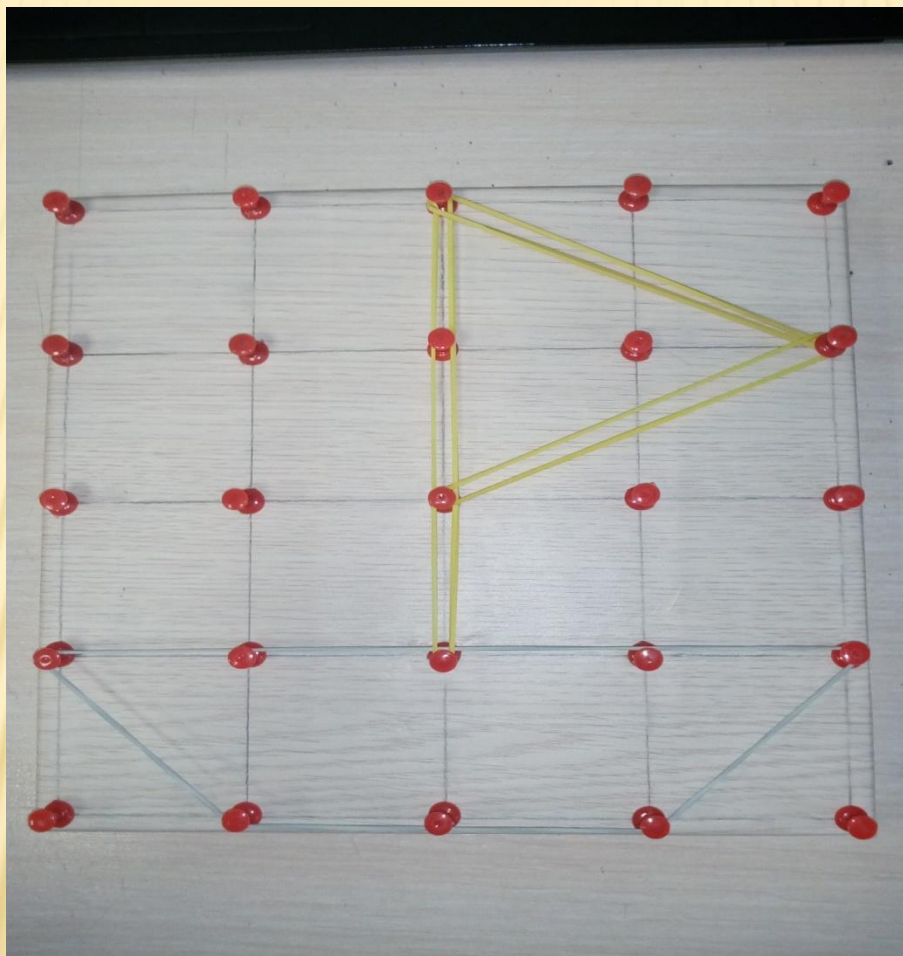


ЗАДАНИЕ 5.


КАК РАСПОЛОЖИТЬ 2 ОДИНАКОВЫХ
ТРЕУГОЛЬНИКА, ЧТОБЫ
ТРЕУГОЛЬНИКОВ СТАЛО 8?




ОТ ВЕТРА ОН НЕ ПРЯЧЕТСЯ, А ГРУДЬ,
ПОДСТАВИВ, КАТИТСЯ.



ПОД СОСНОЮ У ДОРОЖКИ
КТО СТОИТ СРЕДИ ТРАВЫ?
НОЖКА ЕСТЬ, НО НЕТ САПОЖКА,
ШЛЯПКА ЕСТЬ – НЕТ ГОЛОВЫ.



~~ЧТО ЗА ЗВЕЗДОЧКИ РЕЗНЫЕ~~
НА ПАЛЬТО И НА ПЛАТКЕ?
ВСЕ СКВОЗНЫЕ, ВРЕЗНЫЕ,
А ВОЗЬМЕШЬ – ВОДА В РУКЕ.



**Спасибо
за
внимание!**