

**ВСЕ ИМЕЕТ  
СВОЕ  
СТРОЕНИЕ**






## ЦЕЛИ УРОКА:

- 1) Учиться понимать значение геометрических фигур в построении конструкции различных предметов в изобразительном искусстве.
- 2) Создать изображение животного в технике аппликации из простых геометрических форм.

Все предметы, которые нас окружают, можно рассматривать как постройки? Они имеют различные формы и цвет.




# Все предметы, которые нас окружают можно представить состоящими из...




Из каких  
геометрических  
фигур состоит  
изображение  
робота?


...и любое изображение  
можно представить в виде...



**Жили-были в стране Геометрии различные фигуры. У каждой фигуры было свое имя. Назовите эти имена.**



Жили они вот в таком красивом  
доме. Дом из чего состоит?




Однажды фигуры заскучали и обратились к мастеру Постройки чтобы он составил из них разных зверей. Мастер Постройки выполнил просьбу. Отгадайте загадки и узнаете каких зверей он построил из геометрических фигур.

**Гладишь-  
ласкается,  
Дразнишь-  
кусаются.**







Длинный хобот, пасть с клыками,  
Ноги кажутся столбами,  
Как гора, огромен он.  
Ты узнал, кто это?..



Он высокий и пятнистый,  
С длинной-длинной шеей,  
А питается он листьями,  
Листьями деревьев.




Явился в желтой шубке:  
Прощайте две скорлупки!





# ЗАДАНИЕ

Составить из  
геометрических фигур  
изображения животных  
или птиц.

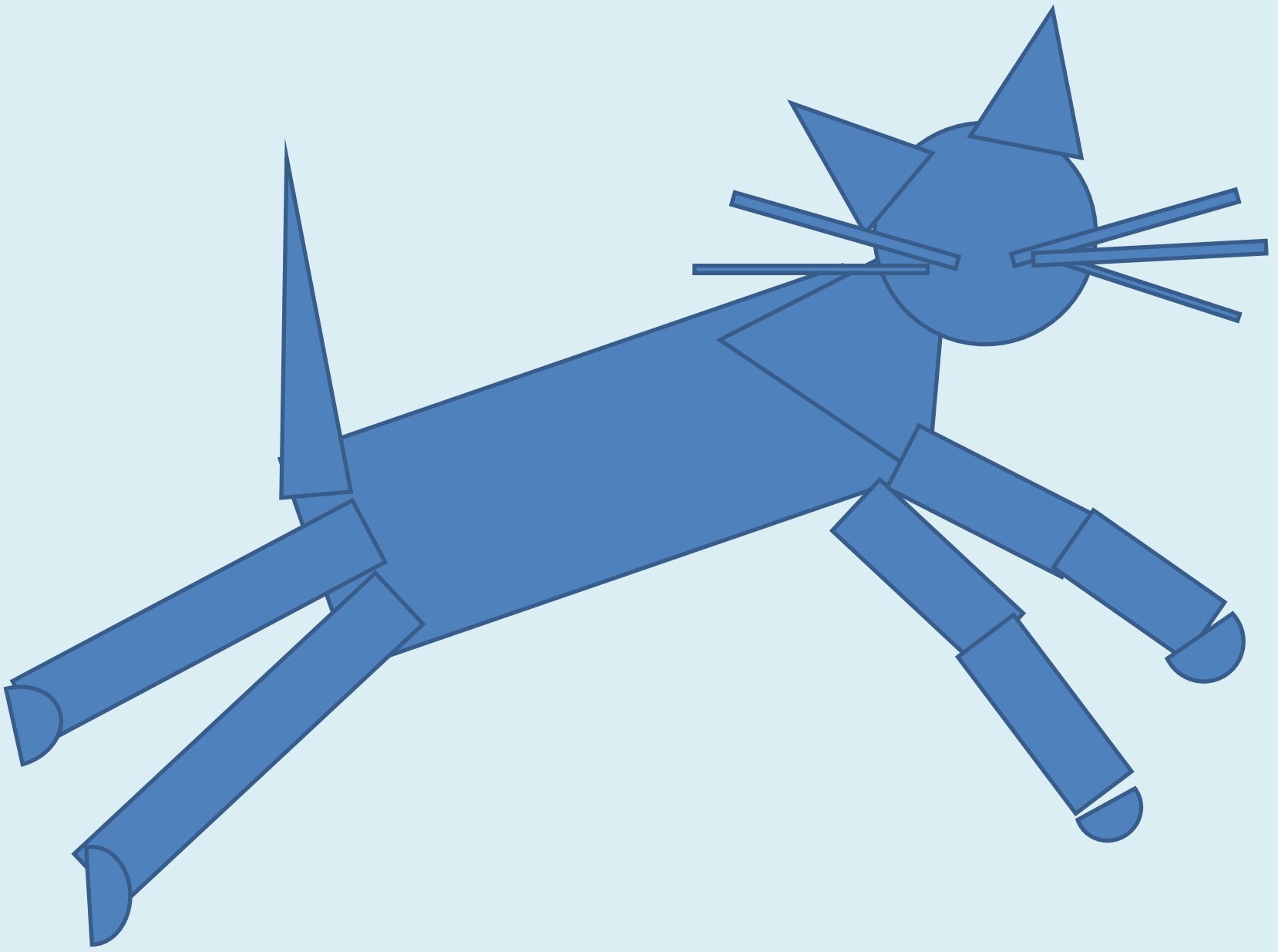





















# ИТОГИ УРОКА:

Чтобы легче было изобразить предмет мы можем представить его состоящим

из...

Любой предмет, окружающий нас имеет свое...

Кто смог составить из геометрических фигур изображение животного?