



**КРЫМСКИЙ ФИЛИАЛ
ФЕДЕРАЛЬНОГО ГОСУДАРСТВЕННОГО КАЗЕННОГО ОБРАЗОВАТЕЛЬНОГО
УЧРЕЖДЕНИЯ ВЫСШЕГО ПРОФЕССИОНАЛЬНОГО ОБРАЗОВАНИЯ
«КРАСНОДАРСКИЙ УНИВЕРСИТЕТ МИНИСТЕРСТВА
ВНУТРЕННИХ ДЕЛ РОССИЙСКОЙ ФЕДЕРАЦИИ»
КАФЕДРА СПЕЦИАЛЬНЫХ ДИСЦИПЛИН**

Тема № 16.1:

***«Организация огневой подготовки в органах внутренних дел
Российской Федерации. Меры безопасности при обращении с
оружием и боеприпасами»***

**Профессиональная подготовка граждан, впервые принятых на службу в органы внутренних
дел Российской Федерации,
по должности служащего «Полицейский»**

**(в период обеспечения санитарно-эпидемиологического благополучия
населения на территории Российской Федерации в связи с распространением новой
коронавирусной инфекции (COVID-19))**

Тема № 16.1:
ОРГАНИЗАЦИЯ ОГНЕВОЙ
ПОДГОТОВКИ В ОВД РОССИИ.
МЕРЫ БЕЗОПАСНОСТИ ПРИ
ОБРАЩЕНИИ С ОРУЖИЕМ И
БОЕПРИПАСАМИ



Учебные вопросы:

- 1. Организация огневой подготовки в войсках национальной гвардии и органах внутренних дел России.**
- 2. Меры безопасности при обращении с оружием во время несения службы, проведения занятий в тире, на стрельбище.**
- 3. Профилактика случаев гибели и ранений сотрудников, связанных с неумелым обращением с оружием и боеприпасами.**

Цель занятия:

Сформировать устойчивые понятия об организации огневой подготовки в органах внутренних дел. Усвоить нормативно правовые акты, регламентирующие организацию огневой подготовки в ОВД РФ.

Литература:

1. Приказ МВД России от 23.11.2017 года № 880 «Об утверждении Наставления по организации огневой подготовки в органах внутренних дел Российской Федерации». Официальный интернет-портал правовой информации <http://www.pravo.gov.ru>, 28.02.2018.
2. Приказ МВД России от 12.01.2009 года № 13 «Об утверждении инструкции по организации снабжения, хранения, учета, выдачи (приема) и обеспечения сохранности вооружения и боеприпасов в органах внутренних дел Российской Федерации».
3. Огневая подготовка: учебник / под общ. ред. канд. пед. наук В. Л. Кубышко. – М.: ДГСК МВД России, 2016. – 286 с. – 5 экз.
4. Федеральный закон от 13 декабря 1996г. № 150-ФЗ «Об оружии».

1 учебный вопрос:

Организация огневой подготовки в органах внутренних дел России.



Одной из основных задач огневой подготовки сотрудников органов внутренних дел является формирование двигательных умений и навыков, направленных на эффективное применение оружия.



**Приказ МВД РФ от 23 ноября 2017года № 880
«Об утверждении Наставления по организации огневой подготовки в
органах внутренних дел Российской Федерации»**



Основными задачами Наставления являются:

! Приобретение сотрудниками знаний материальной части оружия и боеприпасов, их тактико-технических характеристик, мер безопасности при обращении с ними, основ стрельбы.

! Формирование у сотрудников необходимых умений и навыков равномерного применения оружия, ведения огня в различной обстановке, быстрого обнаружения цели и определения исходных установок для стрельбы, умелых действий с оружием во время стрельбы.

ОГНЕВАЯ ПОДГОТОВКА ВКЛЮЧАЕТ В СЕБЯ 2 РАЗДЕЛА:

Теоретический

Изучаются: правовые основы

применения оружия и обеспечения личной безопасности сотрудника, материальная часть и тактико-технические характеристики оружия и боеприпасов, меры безопасности при обращении с ними, задержки при стрельбе и способы их устранения, основы баллистики, правила стрельбы из различных видов оружия, а также метания ручных осколочных гранат, порядок и условия выполнения упражнений Курса стрельб, вопросы профилактики случаев гибели и ранений сотрудников, связанных с неумелым обращением с оружием и боеприпасами, правила хранения, сбережения оружия и боеприпасов, а



Практический

Проводятся: практические

тренировки, в ходе которых отрабатываются: нормативы по огневой подготовке, изготовка к стрельбе, производство выстрела «вхолостую» (без использования боевых патронов), приемы стрельбы из различных видов оружия, а также метание учебных гранат. Практические стрельбы, в ходе которых отрабатываются упражнения Курса стрельб из различных видов оружия, метания ручных осколочных гранат, а также тактика их применения при осуществлении оперативно-служебной

деятельности

Наставление по организации огневой подготовки и органах внутренних дел Российской Федерации

Раздел 1.

- Общие положения

Раздел 2.

- Организация огневой подготовки

Раздел 3.

- Действия руководителя стрельб и лиц, обеспечивающих проведение стрельб

Раздел 4.

- Проведение занятий по огневой подготовке

Наставление по организации огневой подготовки и органах внутренних дел Российской Федерации

Раздел 5.

Действия сотрудников по подаваемым командам при стрельбе из огнестрельных видов оружия

Раздел 6.

- Меры безопасности при обращении с оружием и боеприпасами

Раздел 7.

- Упражнения стрельб и гранатометания



Норматив, по огневой подготовке считается выполненным, если соблюдены условия его выполнения и не допущено нарушений требований Курса стрельб.



При допущении сотрудником в ходе отработки норматива по огневой подготовке ошибки, которая может привести к травме, поломке оружия, выполнение норматива прекращается и выставляется оценка «неудовлетворительно».

Организация стрельб

Для организации стрельб и обеспечения мер безопасности во время их проведения руководителем (начальником) органа, организации, подразделения МВД России издается правовой акт, в котором устанавливаются дата, время, место проведения стрельб, определяются упражнения для стрельбы, виды оружия, назначаются:

1. Руководитель стрельб.

2. Помощник (помощники) руководителя стрельб (руководитель стрельб на участке, руководитель занятия на учебном месте).


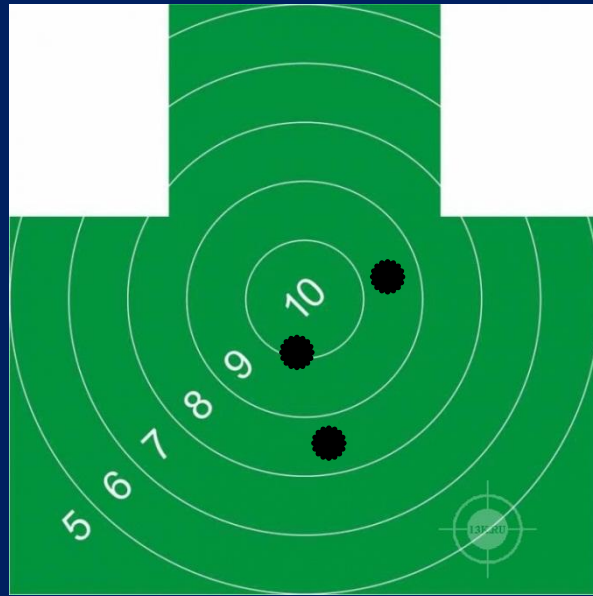

3. Раздатчик боеприпасов.

4. Дежурный врач (фельдшер, медсестра).

5. Оцепление, показчики мишеней и наблюдатель - при проведении стрельб в открытом или полуоткрытом тире, на стрельбище и полигоне.

Для определения результатов стрельбы устанавливаются следующие критерии:

Мишень считается пораженной, если пуля пробила или задела край. Пробоина в мишени с кругами (или зонами поражения), задевшая черту круга (зоны поражения), засчитывается в пользу стрелявшего. Мишень «преступник с заложником» считается пораженной при попадании только в часть мишени, обозначающую пр



Если сотрудник нарушил условия или порядок выполнения упражнения, либо меры безопасности, выставляется оценка «неудовлетворительно» независимо от результата стрельбы

Оценивание

«Отлично» - если за выполнение контрольного теста получена оценка «отлично», а за выполнение контрольного упражнения и норматива по огневой подготовке оценки «удовлетворительно».

«Хорошо» - если за выполнение контрольного теста получена оценка «хорошо», а за выполнение контрольного упражнения и норматива по огневой подготовке оценки «удовлетворительно».

«Удовлетворительно» - если за выполнение контрольного теста получена оценка «удовлетворительно», а за выполнение контрольного упражнения и норматива по огневой подготовке - оценки «удовлетворительно».

«Неудовлетворительно» - в остальных случаях.

2 учебный вопрос:

Меры безопасности при обращении с оружием во время несения службы, проведения занятий в тире, на стрельбище.



Входное пулевое отверстие пистолета.



Walther PP Kal. 9mm

Выходное пулевое отверстие пистолета.



© Eh

© EV

Входное пулевое отверстие автомата.



Выходное пулевое отверстие автомата.



***Последствия неосторожного обращения
с гранатой.***



Пулевое ранение кисти.



***Последствия неосторожного обращения
с гранатой.***



Ранение от травматического оружия.







МЕРЫ БЕЗОПАСНОСТИ



**ЭТО КОМПЛЕКС МЕРОПРИЯТИЙ, ЗНАНИЙ,
УМЕНИЙ И НАВЫКОВ, ПОЗВОЛЯЮЩИЙ
ГАРАНТИРОВАННО ИЗБЕГАТЬ ТРАГИЧЕСКИХ
ПОСЛЕДСТВИЙ ПРИ
НЕСАНКЦИОНИРОВАННОМ СРАБАТЫВАНИИ
ОРУЖИЯ ИЛИ БОЕПРИПАСОВ И
НАПРАВЛЕННЫЙ НА БЕЗОПАСНОЕ
ОБРАЩЕНИЕ С НИМИ.**

КАТЕГОРИЧЕСКИ

ЗАПРЕЩАЕТСЯ:
ПРИ ОБРАЩЕНИИ С ОРУЖИЕМ
НАПРАВЛЯТЬ СТВОЛ ОРУЖИЯ,
НЕЗАВИСИМО ОТ ТОГО ЗАРЯЖЕНО
ОНО ИЛИ НЕТ, УЧЕБНОЕ ОНО ИЛИ
БОЕВОЕ
В СТОРОНУ ЛЮДЕЙ И МЕСТА, ГДЕ
ОНИ МОГУТ НАХОДИТЬСЯ!!!



ДЕРЖАТЬ ПАЛЕЦ НА
СПУСКОВОМ КРЮЧКЕ БЕЗ
НЕОБХОДИМОСТИ !!!



МЕРЫ БЕЗОПАСНОСТИ ПРИ ОБРАЩЕНИИ С ОРУЖИЕМ И БОЕПРИПАСАМИ ПРИ ПРОВЕДЕНИИ СТРЕЛЬБ

★ Получение (сдача) оружия и боеприпасов для проведения стрельб осуществляется в установленном порядке.

**★ Безопасность при проведении стрельб обеспечивается:
Точным соблюдением сотрудниками установленных мер безопасности при обращении с оружием и боеприпасами.**

Правильной организацией стрельб и высокой дисциплинированностью сотрудников.

Четким и грамотным руководством проводимых мероприятий.

Исправностью оружия, боеприпасов, имитационных средств, пулеприемников, противорикошетного и противопожарного оборудования, освещения, средств усиления речи и передачи команд.

★ Границы открытого или полукрытого тира, стрельбища и полигона обозначаются чередующимися надписями: «Стрельбище» или «Стой, стреляют» либо «Проход и проезд запрещен», которые устанавливаются в пределах хорошей видимости, а также в местах пересечения троп и дорог, ведущих на их территорию. При необходимости границы тира, стрельбища и полигона могут окапываться траншеями. Дороги и пешеходные тропы перекрываются шлагбаумами или другими заграждениями. О предстоящих стрельбах (гранатометании) в орган местного самоуправления, на территории которого расположены открытый или полукрытый тир, стрельбище и полигон, направляются листы оповещения о времени и месте проведения стрельб органом, организацией, подразделением МВД России (приложение №2), в населенных пунктах, расположенных в радиусе 5 км. вывешиваются объявления на государственном языке РФ, а при необходимости также народов РФ на территории их компактного проживания о запрещении перемещаться по территории тира (стрельбища, полигона) во время стрельбы (гранатометания). Посторонние лица не должны находиться в тире (стрельбище, полигоне).

★ Разрешение на открытие огня дает только руководитель (помощник-руководителя) стрельб. Вести огонь разрешается по командам **«Огонь»**, **«Одиночными - огонь»**, **«Короткими очередями - огонь»**, **«Вперед»**, **«К бою»**, **«Гранатой - огонь»**, **«Вперед – гранатой огонь»** с огневого рубежа или огневых рубежей согласно условиям выполнения упражнений. Стрельба прекращается по командам **«Стой, прекратить огонь»** или **«Отбой»** либо самостоятельно при появлении на мишенном поле людей, машин, животных, а также низко летящих летательных аппаратов над районом стрельбы, при обнаружении неисправностей мишенного оборудования, возникновении пожара, задержек при стрельбе, поднятии белого флага (фонаря) на командном пункте или блиндаже (укрытии), при подаче сигнала ракетой белого огня.

★ Противошумные наушники и защитные очки надеваются и поправляются до команды **«Заряжай»**, а снимаются после команды **«Осмотрено»**. При этом указанные действия выполняются при отсутствии оружия в руках стреляющего.



При проведении стрельб запрещается:

1. Расчехлять оружие или извлекать его из кобуры без разрешения руководителя (помощника руководителя) стрельб.
2. Направлять оружие, независимо от того, заряжено оно или нет в сторону, где находятся люди, или в направлении их возможного появления.
3. Заряжать оружие боевыми или холостыми патронами, а также приводить ручную осколочную гранату в готовность к метанию без команды руководителя (помощника руководителя) стрельб.



4. Открывать и вести огонь (гранатометание) без команды руководителя (помощника руководителя) стрельб, из неисправного оружия, в опасных направлениях (в том числе за пределы границ тира, стрельбища или полигона), выше пулезащитных валов или ограждающих стен, если они имеются, при поднятом белом флаге (фонаре) на командном пункте тира, стрельбища или полигона.

5. Оставлять оружие, боеприпасы или фанаты на огневом рубеже или где бы то ни было, а также передавать их другим лицам без разрешения руководителя (помощника руководителя) стрельб.



В случае нарушения сотрудниками требований настоящего Наставления ведение огня немедленно прекращается. Сотрудник, допустивший нарушение мер безопасности, отстраняется от стрельбы, и ему выставляется оценка «неудовлетворительно». Данный сотрудник обязан самостоятельно изучить основы применения оружия, правила стрельбы, материальную часть и тактико-технические характеристики оружия и боеприпасов, меры безопасности при обращении с ними, задержки при стрельбе и способы их устранения и сдать зачет по теоретической части огневой подготовки. Сотрудник, не сдавший зачет, до практических стрельб не допускается.



Стреляющий не должен касаться спускового крючка (в том числе в паузах между выстрелами при стрельбе в неограниченное время), кроме моментов прицеливания и ведения огня. При этом оружие должно быть направлено в сторону мишеней.



При выполнении упражнений, связанных с поворотами, разворотами, кувырками, прыжками, передвижениями, до момента открытия огня оружие ставится на предохранитель. Оружие не должно быть направлено в стреляющего.



★ Для обеспечения мер безопасности при стрельбе, а также исключения рикошета пуль при выполнении упражнений с коротких дистанций рекомендуется перемещать огневой рубеж и рубеж мишеней на необходимое расстояние от пулеулавливателя или использовать сотрудникам защитные очки.



★ Если по каким-либо причинам патрон оказался выброшенным из патронника, то стрельбу следует продолжать до израсходования всех патронов, а по окончании стрельбы доложить руководителю (помощнику руководителя) стрельбы о не израсходовании патрона (патронов).

НЕОБХОДИМО ПОМНИТЬ И ВЫПОЛНЯТЬ!

- 1. Взял оружие – проверь, не заряжено ли оно!**
- 2. При обращении с оружием не направляй ствол в сторону людей, не целясь в другого и не допускай, чтобы целились в тебя!**
- 3. Любое оружие считай заряженным до тех пор, пока сам его не проверишь или не разрядишь!**
- 4. Разрядил оружие – обращайся с ним, как с заряженным!**
- 5. При отведении затвора назад (при взведении курка) ствол оружия направляй только в безопасную сторону или вверх!**
- 6. Во всех случаях не накладывай палец на спусковой крючок до тех пор, пока не будет необходимости в открытии огня!**
- 7. Заряженное оружие всегда должно стоять на предохранителе! Снимай оружие с предохранителя только перед непосредственным применением!**
- 8. При производстве предупредительного выстрела оружие направляй только в безопасном для других людей направлении!**
- 9. Не начинай вести огонь, если не уверен, что от этого не пострадают посторонние люди!**
- 10. Держи оружие при себе так, чтобы исключить потерю или изъятие его посторонними лицами!**
- 11. Не передавай заряженное оружие другим лицам и не оставляй его где бы то ни было!**

3 учебный вопрос:

Профилактика случаев гибели и ранений сотрудников, связанных с неумелым обращением с оружием и боеприпасами

В течение 2018 года сотрудниками органов и подразделений внутренних дел Российской Федерации было допущено 11 нарушений мер безопасности при обращении с оружием, повлекших гибель 11 сотрудников и 1 гражданина.

Из них 2 случая в Чеченской Республике, по одному в Кабардино-Балкарской Республике, Республике Дагестан, Ленинградской, Саратовской, Челябинской, Свердловской областях, Краснодарском крае, городах Москва и Воронеж.

Также в 2016 году 7 сотрудников получили ранения в результате неумелого обращения с оружием (два случая в Краснодарском крае, по одному в Чеченской Республике, Свердловской, Волгоградской, Астраханской, Псковской областях).

