

«Три цветочка»

ИНТЕРАКТИВНАЯ МУЗЫКАЛЬНАЯ ИГРА

Цели и задачи

Правила игры

Игра




Муз. руководитель:
Русина Людмила Михайловна

Цель: формирование эмоциональной отзывчивости на музыкальные произведения


Задачи:




- умение высказываться о характере произведения;
- развивать умение слушать музыку, понимать её;
- развивать словарный запас, воображение.




Сейчас прозвучит произведение, тебе нужно найти то изображение, которое соответствует характеру музыки и рассказать, почему выбрал именно эту картинку. Если ответ будет правильным, появится солнышко, а если ответ будет неточным-картинку закроет тучка.

Затем осуществляется переход на следующий слайд путём нажатия на управляющую кнопку со стрелкой, расположенную в нижнем правом углу слайда. Для того, чтобы прослушать произведение, нужно нажать на кнопку с изображением рупора в нижнем левом углу. Произведение необходимо дослушать до конца, и только затем предложить ребёнку выбрать картинку. Аналогично организуется работа со вторым и третьим произведением.









Умница!

*Если захочешь, поиграем в
следующий раз, я буду тебя
ждать!*

ДО СКОРОЙ ВСТРЕЧИ!

