




Семейный клуб «Уроки доброты»

Тема: «Мои любимые игрушки»





Уважаемые родители!

Чтобы клубный день прошёл интересно и познавательно, выполняйте задания на каждом слайде вместе с ребенком и переходите к следующему. Помогите вашему малышу, вместе выполняйте движения под музыку, побуждайте отвечать на вопросы, смотрите видеоролик, играйте. Только так ваш малыш будет чувствовать себя уверенно и спокойно!

(Пожалуйста, ознакомьтесь с презентацией заранее и только потом смотрите её вместе с ребенком! Вы можете скачать презентацию и посмотреть её в любое удобное для вас и вашей семьи время)



Давайте поприветствуем друг друга!
(выполняйте все движения вместе с малышом)

**По дорожке мы шагаем
И друзей своих встречаем**

(шагаем на месте/мама может взять малыша за руку)

Здравствуй, солнце!

(руки поднимаем вверх)

Здравствуй, белка!

(руки прижимаем к груди, кисти вниз)

Здравствуй, зайчика – малыш!

(руками показываем ушки зайчика)

Здравствуй, стриж!

(взмахиваем кистями рук как крыльями)

И здравствуй, кот, тот кто моет лапкой рот!

(медленными движениями вперёд выставляем «кошачьи лапки»)

Здравствуйте, мои друзья!

Очень рады вам всегда!


(машем рукой «приветствуем друг друга»)





Посмотри сколько много игрушек у Оли.
Оля очень любит играть игрушками! А ты любишь играть?





Найди и покажи, где машинка, мяч, самолет, юла, барабан, кубики, лошадка, кукла... Это всё игрушки!





**У Оли есть красный мяч. А у тебя есть мячик? Какого он цвета?
Принеси его. Давай поиграем** *(взрослый читает стишок и катает мячик по телу
мальша)*

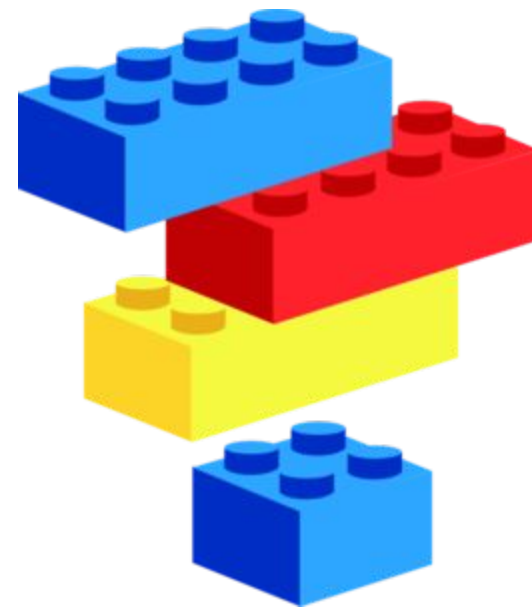
**Тише, мяч, не торопись,
Ты по ручкам прокатись,
Ты по ножкам прокатись,
И обратно возвратись.**
(игру можно повторить 2-3 раза)





У Оли много кубиков (кирпичиков лего) А у тебя? Принеси красный, жёлтый, синий, зелёный кубик/кирпичик. Давай поиграем *(для игры можно взять кубики или любые детали конструктора)*

**(Имя ребенка) с кубиком идёт.
Жёлтый (красный, синий) кубик нам несёт.
Уронили кубик, ой!
Принеси теперь другой.**
(побуждайте ребенка брать для игры кубик того цвета, который вы называете)





Оля любит играть с мишкой (зайчиком, собачкой). А у тебя есть мишка? Принеси его. Давай поиграем *(для игры можно выбрать любую мягкую игрушку)*

(Предложите малышу крепко прижать к себе игрушку, выполнять действия по тексту)

**Я кружусь, кружусь, кружусь,
А потом остановлюсь.
Быстро-быстро покружусь,
Тихо-тихо покружусь,
Я кружусь, кружусь, кружусь
И на землю повалюсь!**





Поиграйте вместе с Кукутиками в веселую игру «Море волнуется раз» *(нажимайте на ссылку и повторяйте движения вместе с героями видеоролика)*

https://www.youtube.com/watch?v=GuhCo70A_14&t=35s



Уважаемые родители!

Сделайте фото ребенка с его любимой игрушкой или снимите короткий видеоролик о любимой игрушке (стих, потешка, песенка и пр...)

Фото можно загружать в альбом «Мои любимые игрушки» нашего сообщества

Видео можно загружать в комментарии под постом с презентацией клубного дня

https://vk.com/album-200047943_285082063