




Проект «Пасха» Обычаи и традиции.

Воспитатель:
Опенченко О.В

A decorative background featuring a woven basket filled with colorful Easter eggs (red, blue, pink, yellow, green) and a green ribbon. The basket is surrounded by various flowers, including purple and pink blossoms, and green grass. The overall scene is bright and festive, typical of an Easter greeting card.

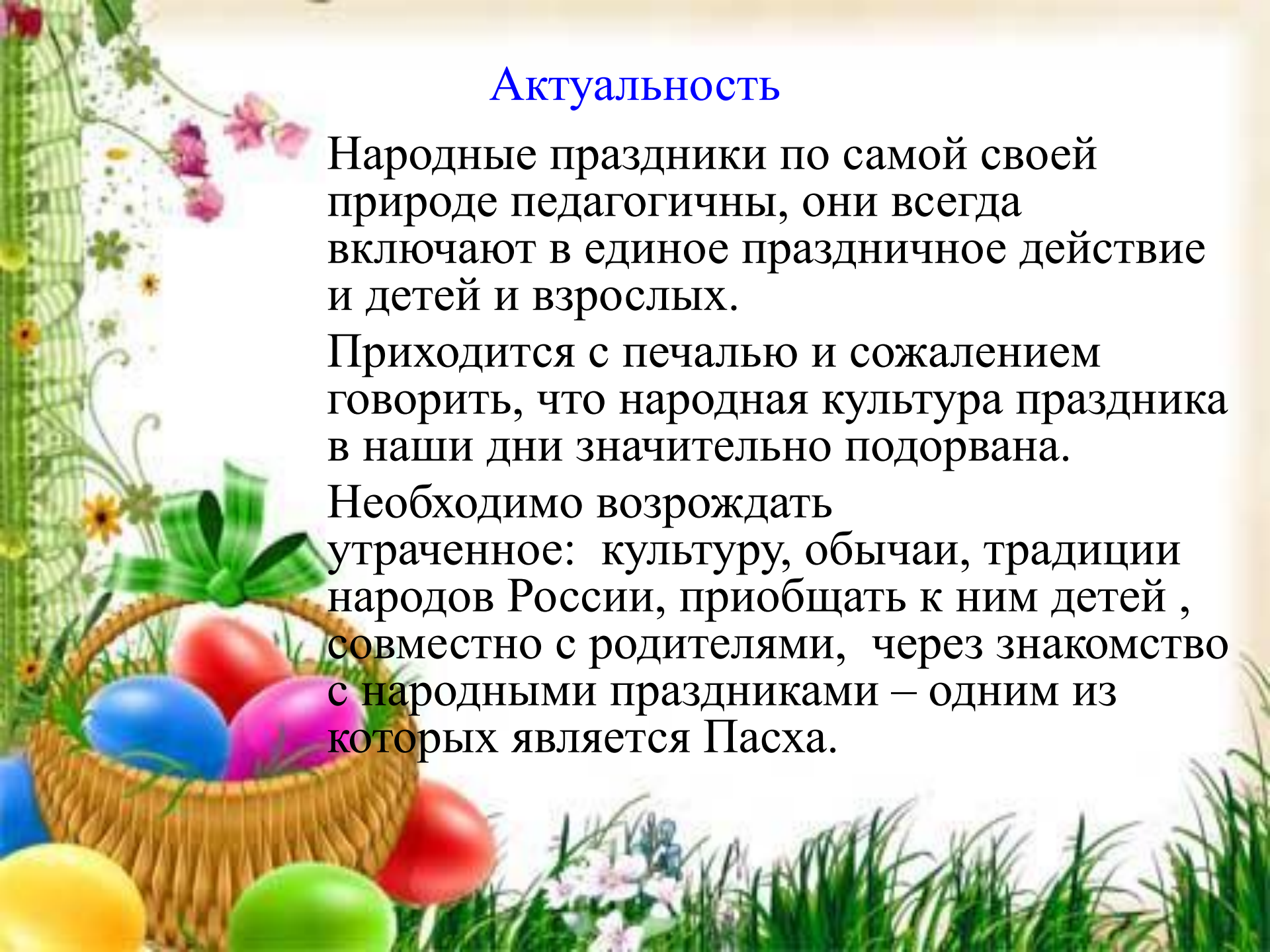
Иисус воскрес, Земля ликует!
Иисус воскрес, звенит весна!
Христова Церковь торжествует
Хвалы и радости полна!
Сегодня солнце светит ясно,
И льёт тепло своё с небес,
А Весть Благая так прекрасна:
Иисус воскрес! Христос воскрес!

Актуальность

Народные праздники по самой своей природе педагогичны, они всегда включают в единое праздничное действие и детей и взрослых.

Приходится с печалью и сожалением говорить, что народная культура праздника в наши дни значительно подорвана.

Необходимо возрождать утраченное: культуру, обычаи, традиции народов России, приобщать к ним детей, совместно с родителями, через знакомство с народными праздниками – одним из которых является Пасха.



Цель проекта

Приобщать дошкольников к национальной культуре, посредством формирования интереса к традициям празднования христианского праздника. Расширять представления детей о празднике Пасха и её обычаях. Возрождение традиций народной культуры.





Тип проекта

творческо-познавательный

Участники проекта

воспитатели,

дети старшей группы,

родители.

Сроки реализации

1 -12 апреля



Задачи по областям:

*«Социально – коммуникативное
развитие»:*

Познакомить с народными играми, традиционно проводимыми в период празднования **Пасхи**. Умение организовывать пасхальные игры, на основе имеющихся знаний.

Формирование интереса к русской национальной культуре у детей, как к окружающей действительности, как к объекту изучения, как средству развития толерантности.

A decorative border on the left side of the page features a green vine with small yellow and pink flowers. At the bottom left, a woven basket is filled with several colorful Easter eggs in shades of red, blue, pink, yellow, and green. The background is a soft, light-colored gradient.

«Познавательное развитие»:

Познакомить детей с историей, обычаями, традициями празднования праздника **Пасхи**.

Развивать познавательные интересы, в том числе творческое мышление.

Развивать интерес к культуре предков.

Воспитывать патриотические чувства к традициям русского народа.

«Речевое развитие»:

Содействовать расширению и активизации словаря дошкольников;
Расширять читательский интерес детей, помогать правильному восприятию литературного текста, организовывать творческую деятельность на его основе.



A decorative background featuring a woven basket filled with colorful Easter eggs (red, blue, pink, yellow, green) and a green ribbon. The basket is surrounded by green grass and small white flowers. In the top left corner, there are pink and purple flowers on a vine. The overall scene is bright and festive, representing the Easter holiday.

«Художественно – эстетическое развитие»:


Ознакомить с произведениями искусства, посвященные празднику **Пасхи**.

Развивать творческие умения необходимые в декоративно- прикладном искусстве. Развивать умение пользоваться предложенным материалом для создания поделок и росписи яиц.



«Физическое развитие»:

Содействовать развитию мелкой мускулатуры рук и двигательной координации детей.





Подготовительный этап

- ✓ постановка цели и задач проекта
- ✓ подбор материала по направлению работы
- ✓ создание условий для самостоятельной деятельности

Работа с родителями

консультации для родителей:

«Традиции Пасхи»

создание папки-передвижки:

«Светлый праздник Пасхи»

Деятельный этап

Беседы на тему «Что за праздник Пасха?», «Символы Пасхи», «Зачем красят яйца», «Как вы дома готовитесь к Пасхе»

Пасхальные игры «Катание яиц», «Чьё яйцо дальше прокатится», игра «Найди яйцо», «Гори, гори ясно...»

Просмотр презентации «Пасха»

Продуктивная деятельность: Аппликации «Веточка вербы», «Украшение пасхальных яиц», рисование гуашью (деревянные заготовки), украшение пластилином заготовок из картона.

Создание фотовыставки «С Пасхой»

Работа с родителями

Участие в фотовыставках «Пасха» и «Пасхальное яйцо»



Продукты проекта

Аппликация «Веточка вербы»



Украшение пасхальных яиц







Развлечение «Светлая пасха»







Фотовыставка «Пасха»






Для Вас родители



Выставка «Пасхальное яйцо»







Со Светлым
Христовым
Воскресеньем!

