




Сакура на фоне гор

Серия «РИСУЕМ КАРТИНУ ЗА УРОК»
гуашью

Инструменты и материалы

- плотный(бумагу для принтера не использовать) лист формата А3;
- широкая плоская кисть(щетина), круглая тонкая (щетина) средняя и тонкая кисти (синтетика), палитра;
- гуашь белила, красная, синяя, тёмно-синяя, тёмно-коричневая;
- салфетка тряпичная;
- стаканчик с водой для промывания кистей(работу стараться не мочить; работать краской, добавлять воду по крайней необходимости; после промывки кисть обсушить салфеткой)
- чтобы успеть выполнить работу за урок, фон можно сделать заранее.

Покрываем весь лист белой гуашью.



Наносим на верхнюю половину листа, размещая по горизонтали, мазками синюю гуашь. Размываем в градиент.



Высветляем «небо» по его нижнему краю.



**Тёмно-синим цветом отмечаем гору,
располагая мазки по направлению склонов.**



«Пройдёмся» этой же кистью, макнув в белила по склонам гор.



Облака обозначаем белилами.
Прорисовываем кончиком указательного
пальца круговыми движениями.



Добавим «снег» на вершину горы.



Чистой влажной кистью размываем нижнюю часть горы. Она плавно перейдёт в воду.



Нижнюю часть листа покрываем синим цветом, который использовали для неба.



В самый низ работы добавляем мазками тёмно-синий цвет. Размываем.




В середину добавляем ещё тёмно-синего цвета, обозначая отражение горы в воде.



Белым обозначим блики на воде.




Тёмно-коричневым цветом нарисуем стволы
дерева.



Этим же цветом прорисуем толстые ветки.



Добавим тонкие веточки.



**Белилами на стволе и толстых ветках
обозначим тонкими мазками структуру коры.**



В белила добавим чуть-чуть красного.
Тонкой щетиной тычками прорисуем цветы
сакуры.



В розовый добавим ещё чуть-чуть
красного. Продолжим рисовать
цветы.



Добавим белые цветы.



Показалось, что на моей сакуре мало веточек. По этой же технологии я добавила ещё одну ветку с цветами.



Работа готова!





Источники информации

Фотографии, использованные в презентации, авторские.

<http://www.aspekt.tv/media/60/32/12306/122700.png> **палитра**

https://img-fotki.yandex.ru/get/5111/124269021_1f7/0_bc4bb_2ba5b4d0_S **КИСТЬ**

https://img-fotki.yandex.ru/get/54522/344179088_13/0_234e05_a1cb2d53_S **указательный палец**