


Все имеет своё строение







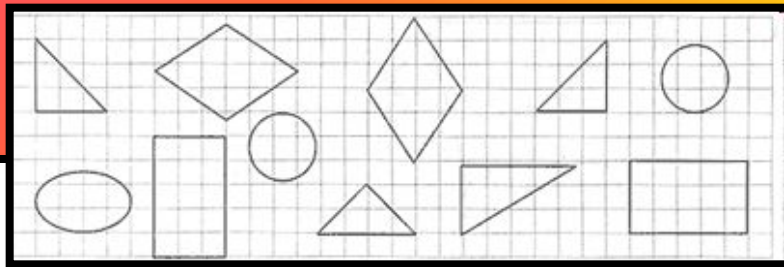
Сегодня на уроке вы узнаете, что все предметы имеют свою форму, свое строение, научитесь делать аппликацию из геометрических фигур.



- Все предметы, которые нас окружают, можно рассматривать как постройки. Они имеют различные формы и цвет.
- Рассмотрите иллюстрацию детских игрушек. Их можно воспринимать как постройку?




На какую форму похожа ...







# Отгадайте загадки:

Глядишь – ласкается,  
Дразнишь – кусается.



# Отгадайте загадки:


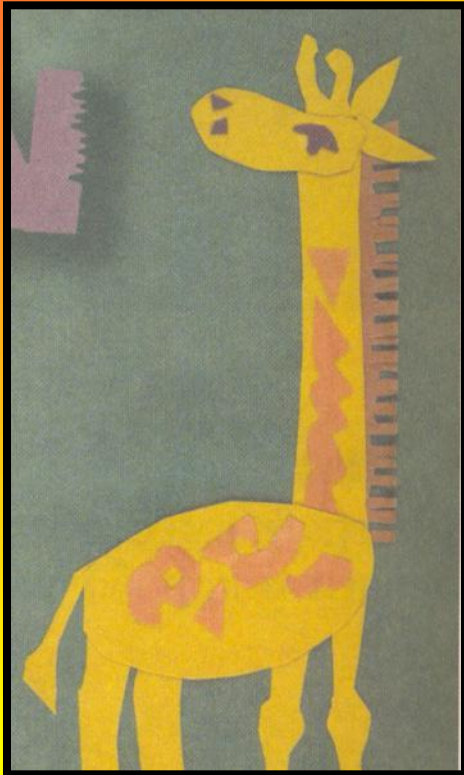
Длинный хобот, пасть с клыками,  
Ноги кажутся столбами,  
Как гора, огромен он.  
Ты узнал, кто это?..








# Отгадайте загадки:

Он высокий и пятнистый,  
С длинной-длинной шеей,  
А питается он листьями,  
Листьями деревьев.

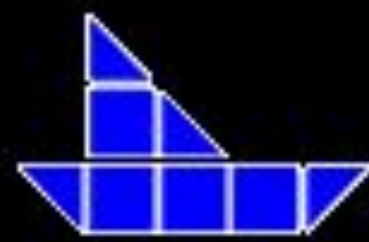
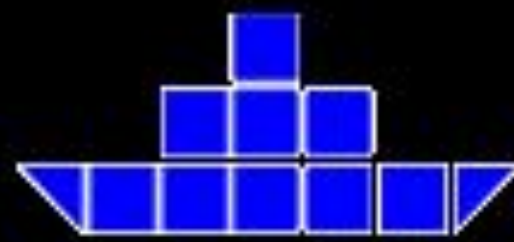
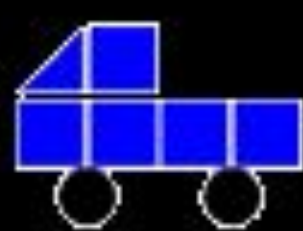


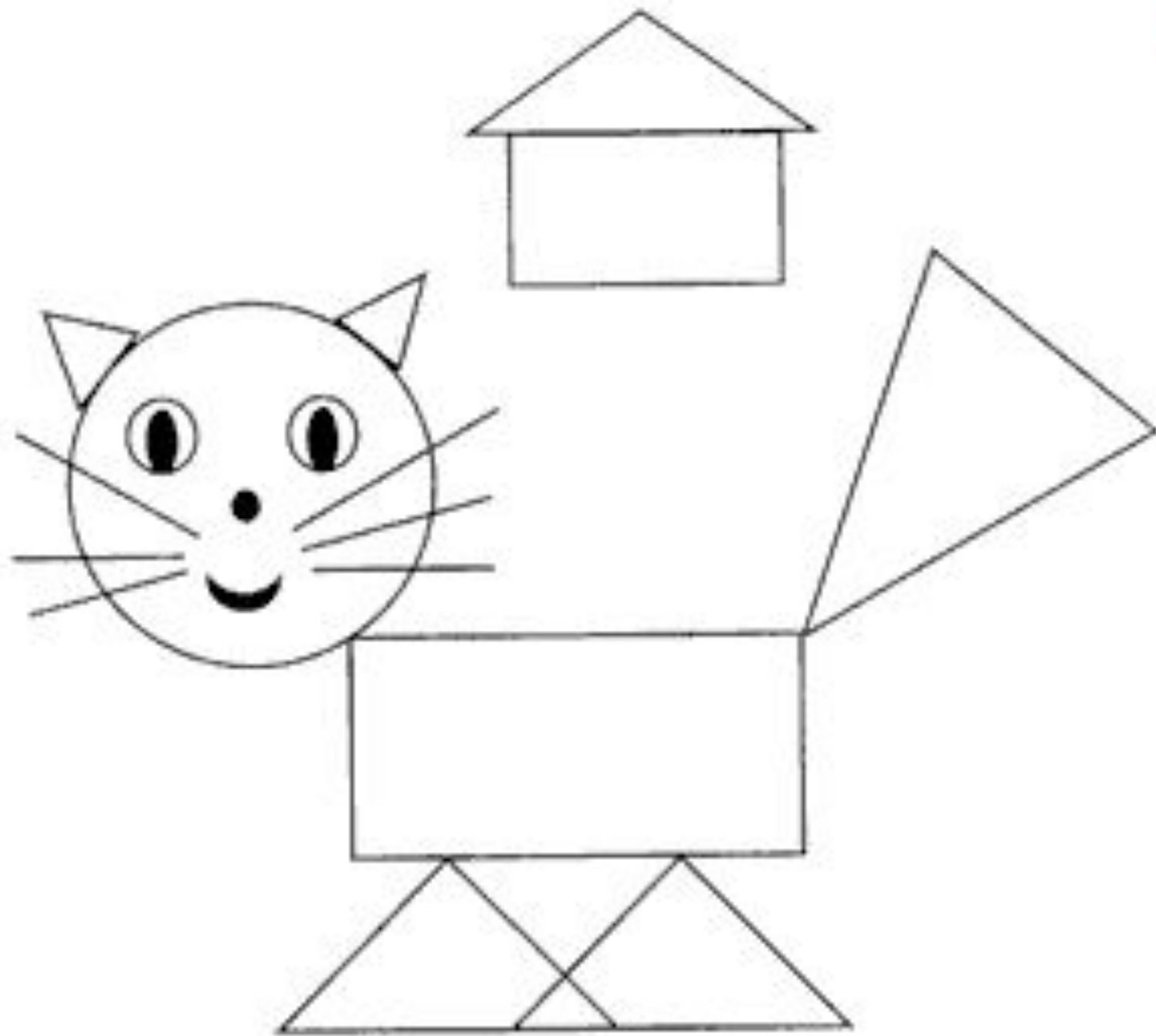
# Аппликация из кругов.













1



2



3



4




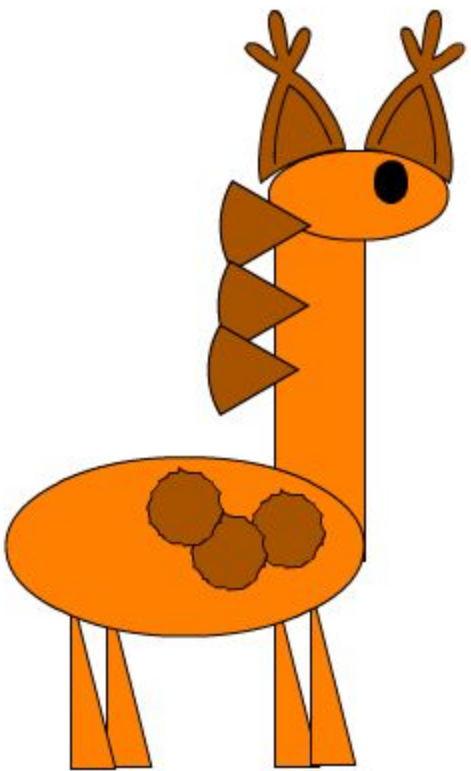
5




6



7



# Творческая практическая работа



Детские работы. Наклейки из цветной бумаги

# Обобщение

- -Что нового узнали на уроке?



**Вывод:**

Чтобы выполнить любое построение изображения, необходимо заготовить несколько простых геометрических форм.



# Идеи для творчества:

