

Художественное вырезание из бумаги.

Автор: Черноусова Елена Алексеевна
учитель ИЗО и технологии
МБОУ СОШ № 6

- ▣ Художественное вырезание из бумаги - традиционный для многих народов вид искусства. Его появление связано с изобретением бумаги в Китае во II в. н.э. В те далекие времена бумага стоила немалых денег, поэтому искусство художественной вырезки было доступно немногим. Им занимались в императорских дворцах и домах придворной знати. Позднее, в XIII–XVII вв., вырезание из бумаги получило широкое распространение и среди простолюдинов.
- ▣ Самые ранние из известных нам случаев проникновения китайских бумажных вырезок в страны Азии и Европы датируются VII в. Первоначально они попали в Японию, а затем по Шелковому пути распространились по всему евразийскому материку.
- ▣ Искусные вырезки из бумаги покорили многие страны: Италию, Испанию, Францию, Англию, Германию, Россию и другие. Они прижились настолько, что их считают своим исконным ремеслом многие народы. Ныне многие из старинных образцов хранятся в различных музеях мира. По прошествии времени эти радующие глаз произведения народной фантазии кажутся еще более привлекательными и эстетически ценными.
- ▣ Именовали бумажный ажур в разных странах по-разному


Разновидности одного направления:

- ▣ Цзяньчжи - искусство вырезания из бумаги в Китае
- ▣ Рейзеле – бумажное кружево еврейских общин разных стран
- ▣ Киригами – японское направление вырезания из бумаги
- ▣ Силуэтное вырезание – имеет корни в первобытно общинном строе
- ▣ Транспарантное вырезание
- ▣ Современные авторские и дизайнерские направления

«Цзяньчжи» в Китае



Вырезание силуэтов



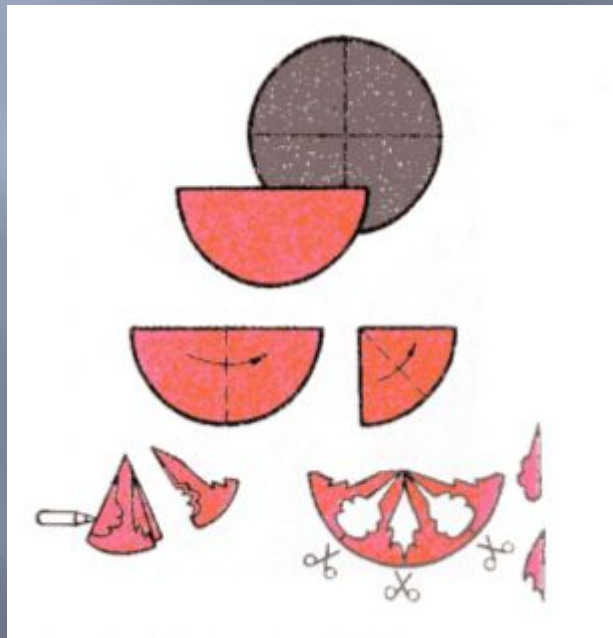
Транспорантное вырезание

Такой способ вырезания получил название *транспарантного* от английского слова *transparent* – прозрачный, просвечивающий.




Способом транспарантного вырезания можно создавать различные орнаменты. Посмотрите, как можно получить такую цветочную розетку, вписанную в круг.

Наклеивая элементы узора по кругу, ориентируясь на начерченные линии диаметров круга.



«Киригами» в Японии.




«Рейзеле» в Израиле



«Выцинанки» в Польше



«Вытитинанки» в Белоруссии



Реалии сегодняшнего дня

В наши дни -это довольно обширная область дизайна, развивающаяся день ото дня. Этот вид творчества вдохновляет и является отдушиной для многих дизайнеров

Удивительные скульптуры из бумаги.



3D скульптуры из бумаги



Черно-белое творчество Beth White.



Инструменты и материалы.

- Бумага: картон, плотная, тонкая, белая, цветная
- Ножницы разных размеров с острыми концами, прямые и загнутые кверху
- Канцелярский нож
- Клей ПВА
- Калька, копировальная бумага
- Подставка для вырезания



**Большое спасибо за
внимание.**