

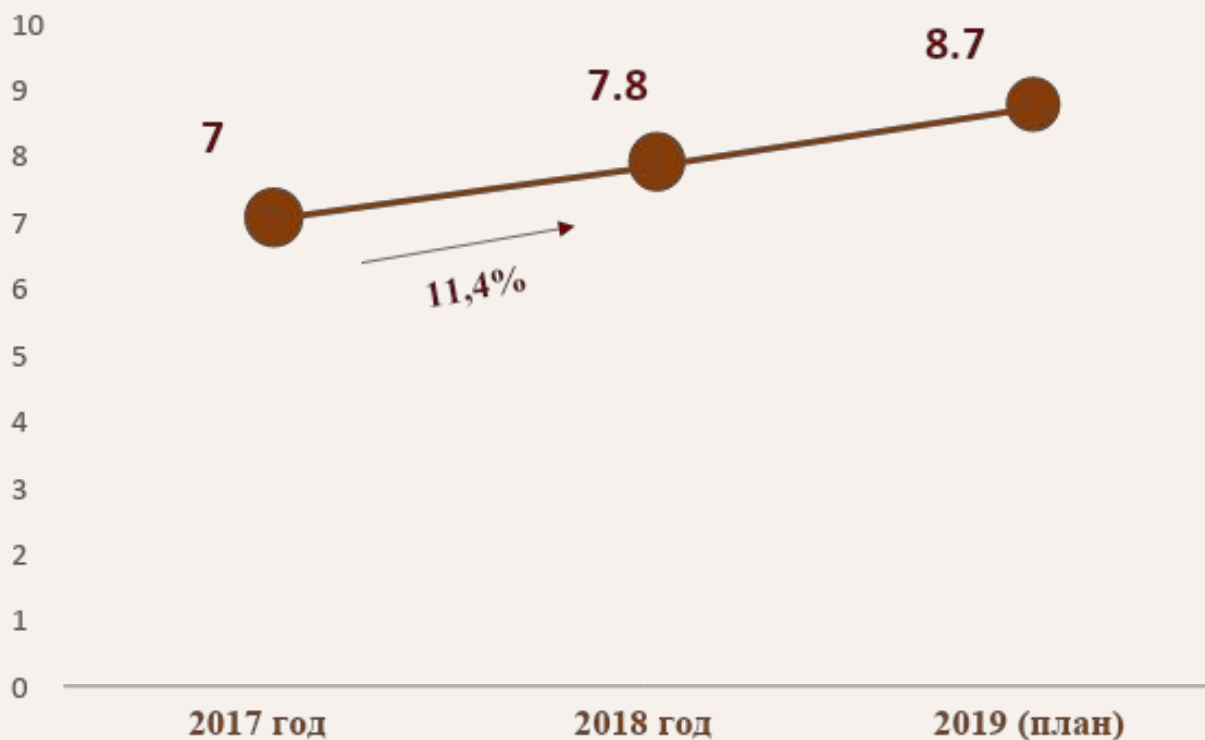


**ОБ ИТОГАХ РАБОТЫ ОРГАНОВ И
УЧРЕЖДЕНИЙ СОЦИАЛЬНОЙ ЗАЩИТЫ
НАСЕЛЕНИЯ ИВАНОВСКОЙ ОБЛАСТИ
в 2018 году и
ЗАДАЧАХ НА 2019 ГОД**

**Рожкова Татьяна Валерьевна – начальник Департамента
социальной защиты населения Ивановской области**



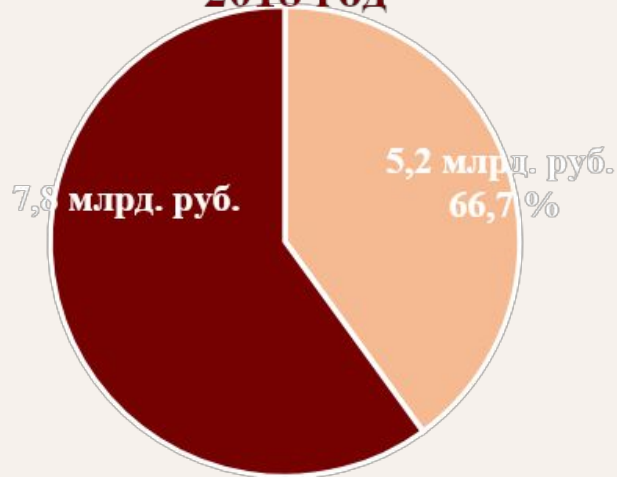
Объем средств консолидированного бюджета системы социальной защиты населения в 2017-2019 гг., млрд. руб.





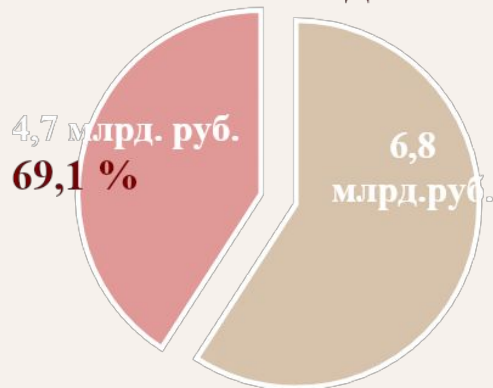
Структура расходов по отрасли на меры социальной поддержки граждан, %

2018 год



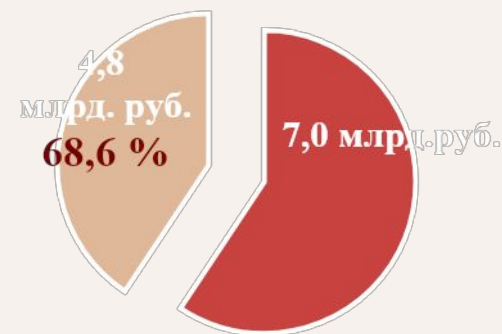
- Меры социальной поддержки
- Общий объем финансирования

2016 год



- Общий объем финансирования отрасли
- Меры социальной поддержки

2017 год



- Общий объем финансирования
- Меры социальной поддержки



Меры социальной поддержки, предоставляемые в виде выплат

Жителям области предоставляется **79** видов социальных выплат

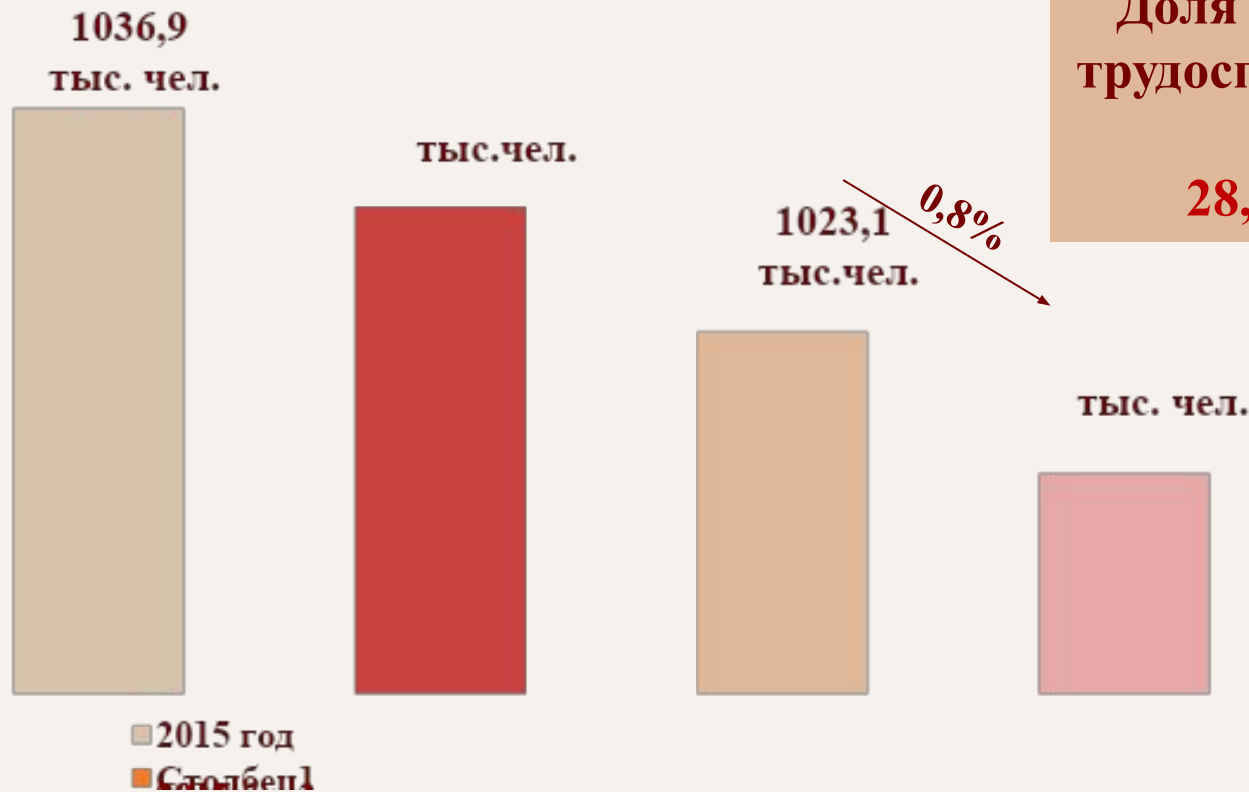
Общее число получателей мер социальной поддержки – **312,8** тыс. чел.

Основные категории получателей

- граждане старшего поколения – **194,6** тыс. чел.;
- семьи с детьми - **54** тыс. семей, в них: **69** тыс. детей



Демографические показатели Ивановской области



Доля граждан старше
трудоспособного возраста
—
28,9 % тыс. чел.

Уровень
рождаемости
снизился на **7,5 %**

Доходы ниже величины
прожиточного минимума имеют
порядка **14,3 %** населения



Региональный проект «Финансовая поддержка семей при рождении детей в Ивановской области»



Бюджет проекта на 2019 - **1280** млрд.руб., в том числе федеральное софинансирование - **1080,0** млн. руб.

В 2018 году на меры социальной поддержки семьям с детьми направлено **1 млрд. 900 млн. руб.**





Региональный проект «Финансовая поддержка семей при рождении детей в Ивановской области»



На территории региона осуществляется предоставление 21 вида выплат и пособий, связанных с материнством и детством

Выплаты, направленные на стимулирование рождаемости

Ежемесячная выплата в связи с рождением (усыновлением) первого ребенка

До достижения ребенком возраста 1,5 лет
9999 руб.

Ежемесячная денежная выплата при рождении третьих и последующих детей

До достижения ребенком возраста 3-х лет при рождении третьего или последующего ребенка
10143 руб.

Региональная ежемесячная выплата по уходу за первым

ребенком
До достижения ребенком возраста 1,5 лет, если ребенок родился у мамы в возрасте до 24 лет в период с 01.07.2017 по 31.12.2020
3142,33 руб.

Региональный студенческий (материнский) капитал

Единовременно, если родители - студенты очной формы обучения и ребенок родился у мамы в возрасте до 24 лет в период с 01.07.2017 по 31.12.2020
52 050 руб.

Данные выплаты позволили снизить темпы снижения рождаемости в сравнении в 2017 годом на 4,2 %

Департамент социальной защиты населения Ивановской области

Региональный проект «Финансовая поддержка семей при рождении детей в Ивановской области»



Цель: увеличение суммарного коэффициента рождаемости к 2024 году до 1,573

Наименование показателя	Базовое значение		Период, год					
	Значение	Дата	2019	2020	2021	2022	2023	2024
Показатель федерального проекта Суммарный коэффициент рождаемости	1,62	2017 г.	1,63	1,65	1,66	1,68	1,69	1,70
Показатель регионального проекта Суммарный коэффициент	1,462	2017 г.	1,475	1,498	1,513	1,536	1,552	1,573
Показатель федерального проекта Коэффициенты рождаемости в возрастной группе 25-29 лет (число родившихся на 1000 женщин соответствующего возраста)	100,1	2017 г.	102,5	104,0	105,1	106,7	107,7	109,3
Показатель регионального проекта Коэффициенты рождаемости в возрастной группе 25-29 лет (число родившихся на 1000 женщин соответствующего возраста)	90,70	2017 г.	92,9	94,1	94,9	96,1	97,1	98,7





Региональный проект «Разработка и реализация программы системной поддержки и повышения качества жизни граждан старшего поколения» («Старшее поколение»)

•Цель: достижение ожидаемой продолжительности здоровой жизни до 67 лет

Наименование результата и источники финансирования	2018	2019	2020	2021	2022	2023	2024	Всего (млн. рублей)
Всего по региональному проекту, в том числе:		92,7288	150,511	986,5733	1207,833	36,133	35,733	2509,5121
Федеральный бюджет (в т.ч. межбюджетные трансферты бюджету Ивановской области)		44,8788	92,705	621,9833	914,08	23,08	23,08	1719,8071
Бюджет Ивановской области		47,15	56,906	363,89	293,353	12,453	12,253	786,005

В 2018 году на меры социальной поддержки граждан старшего поколения направлено 2,7 млрд.руб.






Региональный проект «Разработка и реализация программы системной поддержки и повышения качества жизни граждан старшего поколения» («Старшее поколение»)

Готовность к реализации проекта по итогам 2018 года :

- ✓ обеспечена полная (100%) доступность услуг для граждан пожилого возраста, инвалидов, в том числе детей – инвалидов, во всех формах социального обслуживания;
- ✓ увеличился до 5% удельный вес граждан пожилого возраста и инвалидов, получивших услуги в негосударственных учреждениях, в общей численности получателей услуг;
- ✓ «норматив числа получателей услуг на 1 социального работника (по среднесписочной численности работников)» составил 9,1%

Департамент социальной защиты населения Ивановской области
Региональный проект «Разработка и реализация программы
системной поддержки и повышения качества жизни граждан
старшего поколения» («Старшее поколение»)



Готовность к реализации проекта по итогам 2018 года :

Охват граждан стационарозамещающими технологиями увеличился на 25 %

количество «приемных семей» увеличилось в 2 раза
(25 семей для 28 пожилых граждан)

«Санаторий на дому» организован для 1682 ветеранов

востребованность в услугах сиделки увеличилась в 3 раза (190 граждан)

школы для родственников по семейному уходу за пожилыми людьми – охват
513 пожилых граждан и инвалидов
(обучены уходу 1167 граждан, ухаживающих за родственниками на дому)

Департамент социальной защиты населения Ивановской области
Региональный проект «Разработка и реализация программы
системной поддержки и повышения качества жизни граждан
старшего поколения» («Старшее поколение»)



Готовность к реализации проекта по итогам 2018 года

Услуги по социальному обслуживанию граждан предоставлялись на базе
35 государственных организаций социального обслуживания граждан
и 6 негосударственных:

- в стационарной форме – 5269 человек;
- в полустационарной форме – 2999 человек;
- в форме социального обслуживания на дому - 11208 человек;
- срочная социальная помощь – 5026 чел.

Различные виды социальных услуг получили около 24,5 тыс. граждан,
оказано более 14,6 млн. социальных услуг.

Количество граждан, получающих социальные услуги на дому бесплатно,
составило 2201 человек или 23,7 % от общего числа получателей
социальных услуг на дому.



Региональный проект «Разработка и реализация программы системной поддержки и повышения качества жизни граждан старшего поколения» («Старшее поколение»)

Мероприятия по созданию системы долговременного ухода в 2019 году

- ✓ разработка межведомственного мониторинга нуждаемости в долговременном уходе;
- ✓ реструктуризация в части открытия отделения патронажа и долговременного ухода на базе отделений социального обслуживания на дому;
- ✓ развитие института приемных семей для пожилых граждан, охват которыми планируется увеличить в сравнении с 2018 годом в 2 раза;
- ✓ внедрение службы сиделок на базе 4 организаций социального обслуживания (Ивановский ПНИ, Богородский дом – интернат, Кинешемский и Наволокский КЦСОН);
- ✓ организация отделений сопровождаемого проживания инвалидов с ментальными нарушениями в Ивановском, Плесском психоневрологических интернатах.

Достижение показателя «доля граждан, получивших социальные услуги с применением технологии сопровождаемого проживания инвалидов с ментальными нарушениями» в 2019 году, – 1,3 % от общего числа количества получателей услуг в стационарах



Региональный проект «Разработка и реализация программы системной поддержки и повышения качества жизни граждан старшего поколения» («Старшее поколение»)

Мероприятия по созданию системы долговременного ухода в 2019 году

Развитие практики организации семейного ухода, в том числе:

- школы для родственников по уходу за пожилыми людьми и инвалидами - охват не менее 1000 обучающихся *ежегодно (2018 – 22 школы, охват - 1201 чел.)*;
- мобильные бригады по предоставлению услуг по месту жительства – охват не менее 5000 граждан в год (*2018 -26 бригад, охват – 6132 чел.*);
- пункты проката в организациях социального обслуживания – работа 26 пунктов (2018 – 23 пункта)
- развитие института приемных семей для пожилых граждан, охват которыми планируется увеличить в сравнении с 2018 годом в 2 раза

В 2019 году из федерального бюджета выделены средства в сумме 18,7 млн. руб. на приобретение автотранспорта для мобильных бригад

Департамент социальной защиты населения Ивановской области
**Региональный проект «Разработка и реализация программы
системной поддержки и повышения качества жизни граждан старшего
поколения» («Старшее поколение»)
Активное долголетие**



Готовность к реализации проекта по итогам 2018 года :

Мероприятиями региональной программы «Территория конструктивной социальной активности», которая включает более 60 проектов и технологий, охвачено свыше 20 тысяч граждан старшего поколения

27 областных мероприятий для граждан старшего поколения

2,2 тыс. чел.



107 Школ, 28 интернет-клубов, 27 Школ безопасности, 23 курса финансовой грамотности, 29 Школ здоровья

11,8 тыс. чел.



региональная программа «Ивановская область – территория добрых дел» по развитию «серебряного» волонтерства

0,5 тыс. чел.



55 досуговых объединений, в том числе 4 театральные, 6 танцевальных студий, 18 творческих центров

1,9 тыс. чел.

проект «Одиссея путешествий», направленный на организацию доступных туристических поездок

3,4 тыс. чел.



В 2019 году - принятие региональной программы «Активное долголетие» на 2020 – 2024 г.г. с мероприятиями по развитию серебряного волонтерства, досуговых объединений, цифровой грамотности. Достижение показателя вовлеченности граждан - 100 % от числа обратившихся



Региональный проект «Разработка и реализация программы системной поддержки и повышения качества жизни граждан старшего поколения» («Старшее поколение»)

В 2018 году на совершенствование материально-технической базы учреждений социального обслуживания направлено 74,4 млн. рублей:

- средства областного бюджета 46,2 млн. руб.
- средства из внебюджетных источников 23,0 млн. руб.
- средства Резервного фонда Президента РФ 2,5 млн. руб.
- средства Пенсионного фонда РФ 2,7 млн. руб.

- на капитальные и текущий ремонт – 67,9 млн. руб.:



Лифт в ОБСУСО
«Богородский дом-интернат
для престарелых и
инвалидов»



Актывый зал в ОБСУСО
«Пучежский дом-интернат для
престарелых и инвалидов»



Жилые комнаты в детском доме
ОБСУСО «Шуйский КЦСОН»

На мероприятия по обеспечению комплексной безопасности и энергосбережения направлено более 41 млн. рублей.



Пилотный проект по снижению уровня бедности




**Цель: увеличение доходов населения
и снижение бедности к 2024 году в два раза**

Доля населения с доходами ниже величины прожиточного минимума в общей численности населения



Задачи социальной сферы:

- ✓ оценка уровня и структуры бедности;
- ✓ анализ влияния мер социальной поддержки на снижение бедности;
- ✓ формирование реестров бедных граждан;
- ✓ подготовка предложений по развитию системы социальной помощи и модернизации системы пособий на детей
- ✓ разработка механизмов по предотвращению социального иждивенчества, стимулирующих получателей социальной помощи к проявлению инициативы для преодоления трудной жизненной ситуации
- ✓ проработка инструментов социальной адаптации нуждающихся граждан (обучение, социально-психологическая работа и т.д.)



Пилотный проект по снижению уровня бедности

Итоги года по социальному контракту и перспективы



На выплаты по социальным контрактам из областного бюджета направлено в 2018 году **2,9** млн. руб.

Обязательные условия предоставления контракта в 2019 году:

- трудоустройство;
- поиск дополнительного заработка;
- совмещение профессий;
- дополнительное профобучение;
- постановка на учет в центре занятости



Департамент социальной защиты населения Ивановской области

Проект «Формирование системы комплексной реабилитации и абилитации инвалидов, детей-инвалидов»

Готовность к реализации проекта по итогам 2018 года :

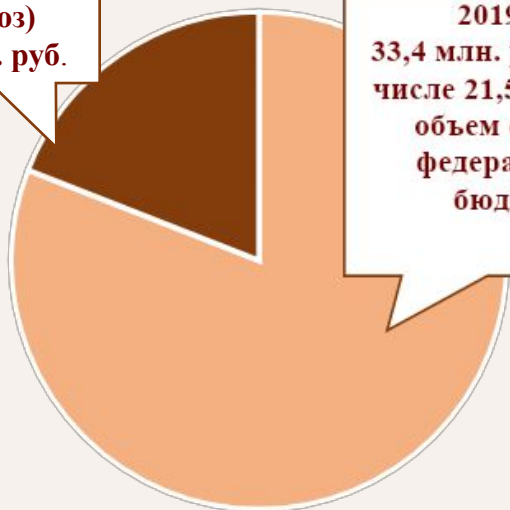
Проведены мероприятия по капитальному ремонту, обустройству адаптивной инфраструктуры организаций социального обслуживания на **12,4** млн. руб., в результате показатель доступности маломобильных групп населения к источникам и сервисам предоставления социальных услуг составил **82 %** (2017 год – 79 %; 2016 год – 76 %)

Общий объем финансирования реализации Программы

«Формирование системы комплексной реабилитации и абилитации инвалидов» на 2019-2020 г.г. - 41270,3 тыс. руб.

2020 год
(прогноз)
7875 тыс. руб.

2019 год
33,4 млн. руб., в том
числе 21,5 млн. руб.
объем средств
федерального
бюджета



Мероприятия Программы:

- создание сети структурных подразделений (5 кабинетов и отделений социальной реабилитации и абилитации инвалидов) по оказанию реабилитационных услуг инвалидам, в том числе с ментальными нарушениями;
- внедрение технологии сопровождаемого проживания инвалидов в деятельность 6 организаций социального обслуживания;
- оснащение реабилитационным оборудованием 4 организаций социального обслуживания



Улучшение жилищных условий ветеранов Великой Отечественной войны в соответствии с Указом Президента РФ от 07.05.2008 № 714 «Об обеспечении жильем ветеранов Великой Отечественной войны 1941 – 1945 годов»

**На данные цели в 2018 году из федерального бюджета направлено
42,4 млн. рублей**

**Произведены выплаты на приобретение и строительство жилья
33 гражданам, в том числе 4 инвалидам и ветеранам
Великой Отечественной войны**

**В очереди на обеспечение жильем на 01.01.2019 - 43 человека,
в т.ч. 8 инвалидов и участников Великой Отечественной войны**

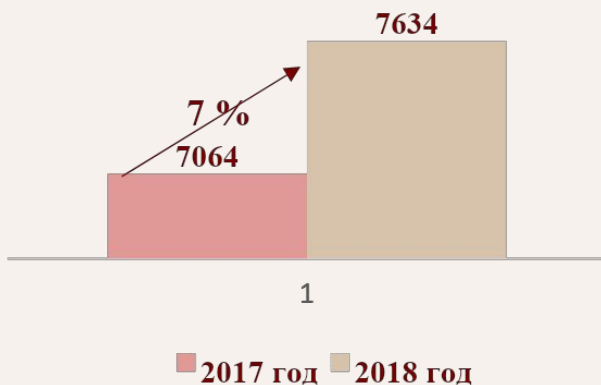


Профилактика социального сиротства и семейного неблагополучия

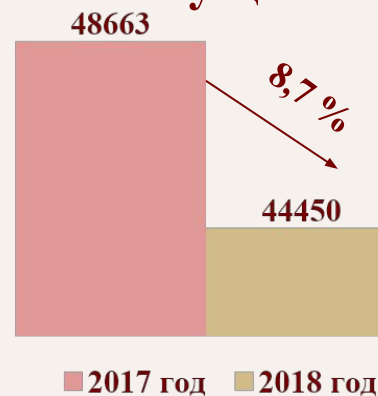
В территориальных органах социальной защиты населения состоит на учёте
свыше 67,5 тыс. семей, в них воспитывается 95 тыс. детей

Положительные тенденции по итогам 2018 года:

Многодетные семьи

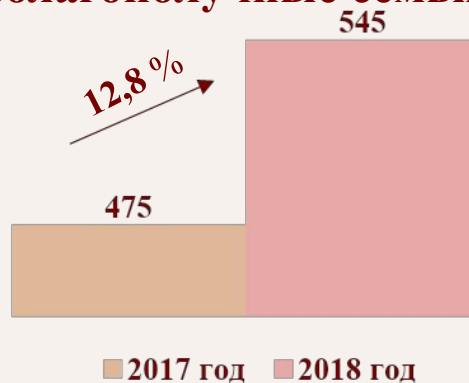


Малоимущие семьи



Отрицательные тенденции по итогам 2018 года:

Неблагополучные семьи





Профилактика социального сиротства и семейного неблагополучия

Проектная деятельность учреждений (12 детских домов, 5 стационарных отделений реабилитации, 13 отделений профилактической работы)

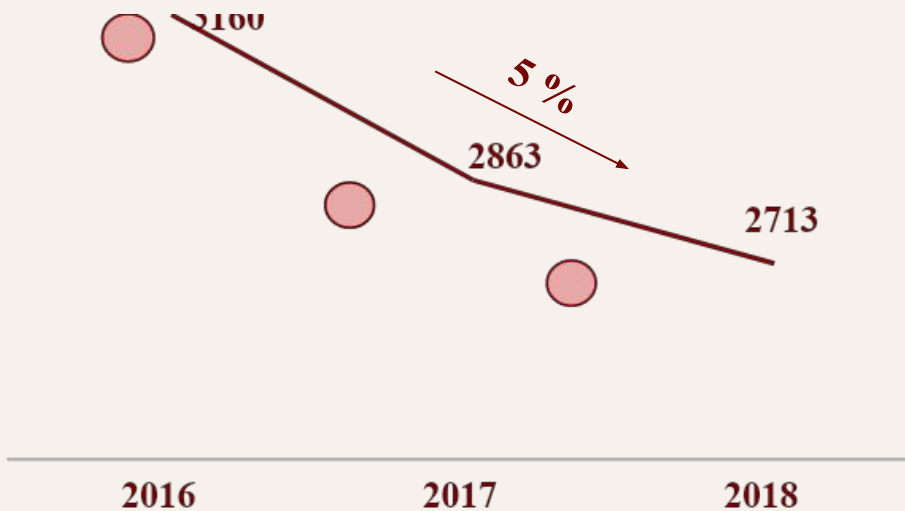


В 2018 году в социально-реабилитационные центры и детские дома поступило более 800 детей, из них по итогам реабилитации 82 % возвращены в кровные семьи



Результаты работы по профилактике семейного неблагополучия и социального сиротства

Общая численность детей-сирот и детей, оставшихся без попечения родителей, чел.



Динамика выявления детей, оставшихся без попечения родителей





Оплата труда работников учреждений системы социальной защиты населения Ивановской области





*Благодарю за
внимание!*