



Очень часто за
событиями
И за сутолокой дней
Старину не
вспоминаем,
Забываем мы о ней.
Хоть и более
привычны
Нам полеты на Луну,
Вспомним русские
обычаи,
Вспомним нашу
старину





**древние образы
в современных
народных
игрушках**



Три центра производства игрушек



ДЫМКОВСКАЯ ИГРУШКА

ФИЛИМОНОВСКИЕ ИГРУШКИ



КАРГОПОЛЬСКИЕ ИГРУШКИ

Народные промыслы

Дымковская игрушка



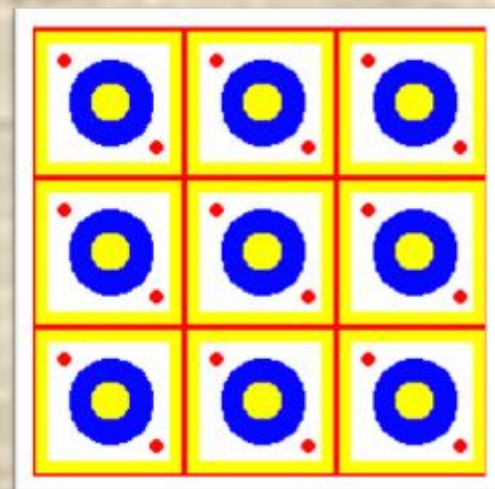


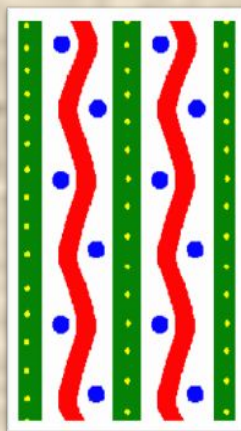
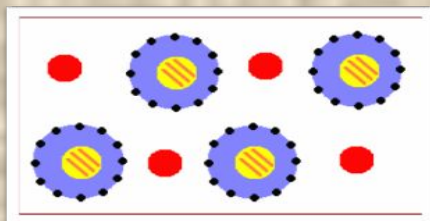
Родилась она в Дымковской слободе, которая находилась неподалеку от города Вятки (ныне Киров)

Украшение:

- мастерицы белили фигурки мелом, разведенным на молоке
- элементы орнамента: круги, овалы, клетки, полосы, точки
- яркие цвета дополняют мягкими, приглушенными: голубым, розовым, оранжевым, коричневым

Отличительные черты:

- силуэт отличается плавностью и округлостью
- множество лепных деталей: косички, жгуты, воланы



Узоры на дымковской игрушке вполне незамысловатые: круги, колечки, точки, полосы, волнистые линии – вот и весь узор.

Народные промыслы

Деревня Филимоново в Тульской области.

Филимоновская игрушка



Отличительные черты:

- вытянутые пропорции
- мягкие очертания форм
- выглядят стройными, изящными
- игрушки почти всегда со свистком

Любимые цвета:

Малиново-красный, желтый и изумрудно-зеленый



Орнамент росписи простой: узкие черточки-полоски, изредка еловые веточки или древний символ солнца – розетки, круги, ромбы.

Народные промыслы

Каргопольская игрушка

Ее родина – Русский Север,
Каргопольский район
Архангельской области.

Отличительные черты:

Приземистые фигурки людей и животных

Расписаны:

в ярких или приглушенных тонах, они отличаются простыми и ясными узорами

на поверхности фигурок наведены древние символы солнца – большие огненно-красные круги, кресты, кольца, а также мотивы зерен, хлебных колосьев и веточек растений.



Приведи в соответствие:


Дымковская игрушка

Филимоновская игрушка

Каргопольская игрушка



1



2




3

Вспомните образы глиняных народных игрушек, найдите отличительные черты в форме и росписи игрушек.

1 ряд – изучи текст в учебнике страницы 60 -63

2 ряд – изучи текст в учебнике страницы 60, 64



3 ряд - изучи текст в учебнике страницы 60,65






	Дымковская игрушка	Филимоновская игрушка	Каргопольская игрушка
Происхождение	Слобода Дымково близ города Вятка	В деревне Филимоново Тульской области	Русский Север, Архангельская область
Материал из которого изготовлена игрушка	из местной красной глины	из белой, с синеватым оттенком	
Ассортимент (разновидности игрушек)	<ul style="list-style-type: none"> -разнаряженные барыни, - нянеки-«кормилицы» с детьми на руках, - лихие всадники, - важные индюки -Кони -олени 	<ul style="list-style-type: none"> - Высокие, стройные крестьянки, -мужские фигуры - кони с длинными, как у жирафа, шеями, -коровки, - петухи, - бараны - олени-растопырки, - птицы-курицы, - собаки, - свиньи - диковинные существа. 	<ul style="list-style-type: none"> - каргопольские бабы с младенцами, птицами, пирогами - Конь-Полкан или Полихан-чудо - Каргопольские мужички (с бородой лопатой)

Задание!

Распишите игрушку по мотивам данного промысла. Вначале распределите по поверхности игрушки цветные пятна, сохранив, где это возможно, белую основу. Белый в сочетании с другими цветами придаст игрушке праздничную нарядность. Все мелкие детали росписи выполняйте после того, как основные цветные пятна уже будут найдены. Украшая игрушку декоративными элементами, ритмически выстраивайте их, но старайтесь делать роспись в традициях промысла.



Выставка ярмарка



«Большое счастье,
что есть еще на Руси
такой промысел,
такое народное искусство».

Народный

артист

Александр

Ведерников.