

ОРГАНИЗАЦИОННЫЙ ПЕРИОД

ЗНАКОМСТВО
С ДЕТЬМИ



3 ДНЯ



ОБУЧЕНИЕ
ПРАВИЛАМ

ПРИВЫКАНИЕ
К ЛАГЕРЮ

СПЛОЧЕНИЕ
ДЕТЕЙ



Цель

Создать необходимые условия для адаптации детей в лагере и в новом коллективе, познакомить их с лагерем.

Орг. период для ребенка

Время адаптации и привыкание к новым условиям проживания, к новому графику и ритму жизни.

Орг. период для для вожатого

«Как пройдет орг. период, так пройдет и вся смена».



Чтобы орг. период прошел
эффективно, вожатым необходимо:

- Четкое планирование первых дней смены
- Взаимопонимание между напарниками на отряде
- Распределение обязанностей между напарниками

План действий в орг. период

Подготовительный этап

Необходимо запомнить расположение комнат вашего отряда, проверить заранее чистоту комнат, мебель в комнатах и т.п.

Заезд детей

Выделяют два основных типа:

- заезд организованными группами
- самозаезд



Правила перевозки детей:

1. Помочь детям погрузить сумки в багаж;
2. При посадке обязательно их пересчитывать;
3. Провести инструктаж
4. Проверить, все ли пристегнуты и находятся на своих местах;
5. Запрещено передвижение по салону во время движения автобуса;
6. **Следить за состоянием детей:** тех, кого укачивает, необходимо посадить ближе к водителю;
7. Запрещено высовывать из окон руки и другие части тела.

Встреча детей

Первое впечатление запомнится надолго!



Первичный мед. осмотр

Сразу же по приезде детей в лагерь они проходят первичный медосмотр в медкабинете, где медперсонал осматривает кожные покровы, медкарту ребенка.



Расселение детей

- Обязательное условие: мальчики и девочки должны жить отдельно.
- При распределении детей по комнатам следует учитывать их пожелания.
- Но при необходимости, вожатый должен уметь проявить твердость и сам определить вариант расселения.



Сообщить родителям, что в лагере

Позвонить родителям и сообщить, что с ним все хорошо и он находится на территории лагеря. Также сказать свой отряд, как зовут его вожатых, дать их телефон.



Составление списков

Составьте списки детей вашего отряда, по форме, принятой в ДОЛ.



Проверить наличие у детей лекарств, медикаментов

Все лекарства и препараты детей собрать, подписать и передать врачу.



Ценные вещи и деньги

Сдать ценные вещи и деньги в сейф на хранение.



Проведение инструктажей

- обязательно провести с детьми инструктажи
- объяснить правила пребывания в детском оздоровительном лагере.

Инструктажи необходимо получить у начальника лагеря, старшего вожатого, либо методиста.

В орг. период необходимо:

1. Познакомить ребят друг с другом, с людьми, которые будут с ними в течение всей лагерной смены (вожатыми, администрацией, обслуживающим персоналом лагеря);
2. Познакомить с территорией лагеря, его законами и традициями;
3. Приучить к выполнению распорядка дня и соблюдению санитарных норм;
4. Дать возможность проявить себя, самоутвердиться, проявить свои способности;

5. Выявить ребят с лидерским потенциалом и организаторскими способностями и сформировать систему самоуправления в отряде и в лагере;
6. Установить дисциплину;
7. Выявить интересы и ожидания подростков;
8. Ввести в программу смены.



Игры орг. периода

- игры на знакомство;
- игры на выявление лидера;
- игры на взаимодействие;
- игры на сплочение.

Так же используйте другие формы деятельности, например, отрядный уголок.



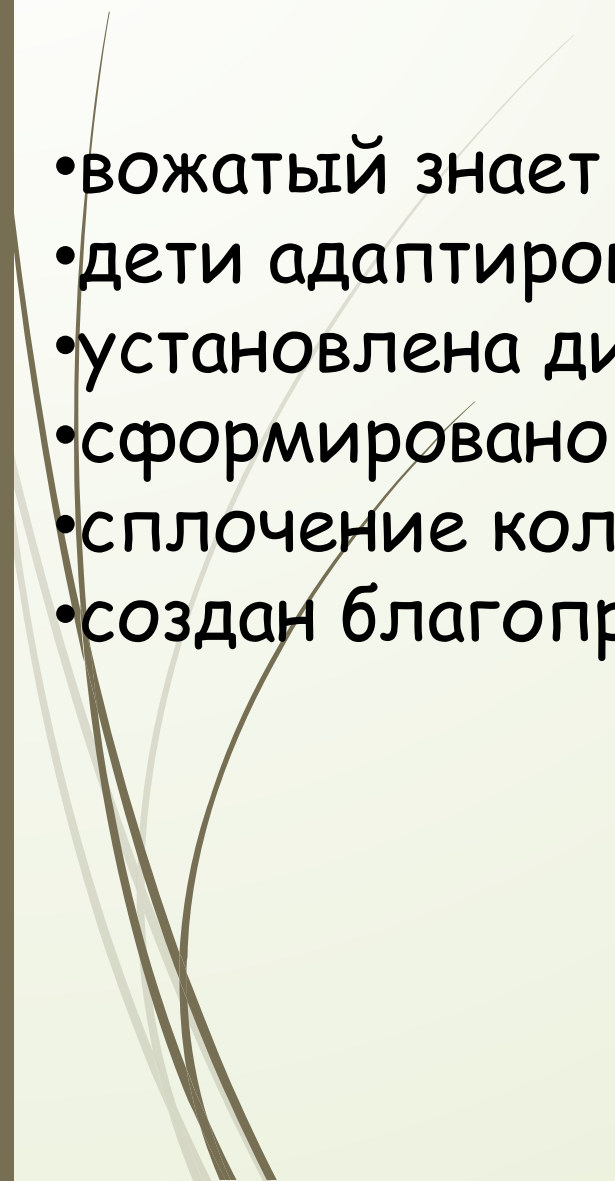


Мероприятия орг. периода

- Вожатский концерт
- Детский концерт визиток
- Знакомство с территорией лагеря
- Знакомство с законами и традициями лагеря
- Знакомство с легендой смены (программой лагеря)
- Вербочный курс



Результаты орг. периода:

- вожатый знает имена и особенности всех детей;
 - дети адаптировались к новым условиям;
 - установлена дисциплина в отряде;
 - сформировано самоуправление в отряде, выявлены лидеры;
 - сплочение коллектива;
 - создан благоприятный эмоциональный настрой.
- 

РАСПОРЯДОК ДНЯ

Время	Режимные мероприятия (6-10 лет)	Время	Режимные мероприятия (11 до достижения 18 лет)
08:00-08:30	Подъем Водные процедуры	08:00-08:30	Подъем Водные процедуры
08:30-08:45	Утренняя гимнастика	08:30-08:40	Утренняя гимнастика
08:45-09:00	Утренняя линейка	08:45-09:00	Утренняя линейка
09:00-09:30	Завтрак	09:00-09:30	Завтрак
09:30-10:00	Трудовой десант	09:30-10:00	Трудовой десант
10:00-12:00	Занятия в кружках, секциях Мероприятия по направлениям смены	10:00-12:00	Занятия в кружках, секциях Мероприятия по направлениям смены
12:00-13:00	Отрядные мероприятия Коллективно-творческое дело	12:00-13:00	Отрядные мероприятия Коллективно-творческое дело
13:00-14:00	Обед	13:00-14:00	Обед
14:00-16:00	Дневной сон	14:00-16:00	Дневной сон
16:00-16:30	Полдник	16:00-16:30	Полдник
16:30-17:30	Общелагерные мероприятия	16:30-17:30	Общелагерные мероприятия
17:30-18:30	Подготовка к вечернему мероприятию	17:30-18:30	Подготовка к вечернему мероприятию
18:30-19:00	Ужин	18:30-19:00	Ужин
19:00-20:15	Вечерние мероприятия	19:00-20:45	Вечерние мероприятия
20:15-20:30	Второй ужин	20:45-21:00	Второй ужин
20:30-20:45	Вечерний огонек	21:00-21:30	Вечерний огонек
20:45-21:00	Вечерний туалет	21:30-22:00	Вечерний туалет
21:00-08:00	Сон (11 часов)	22:00-08:00	Сон (10 часов)



**Взаимодействие
напарников**

Почему **особенным человеком** во время работы в детском лагере является напарник?

Очень важно познакомиться и сблизиться с ним

От слаженности и взаимопонимания зависит настроение, дух и характер отряда на протяжении всей лагерной смены.

Люди бывают разные, но плохих напарников не бывает.

Правила напарнической работы



Уважение к напарнику



Рекомендуется работа без отношений



Никаких споров и ссор при детях




Давайте отдыхать друг другу



Равная ответственность

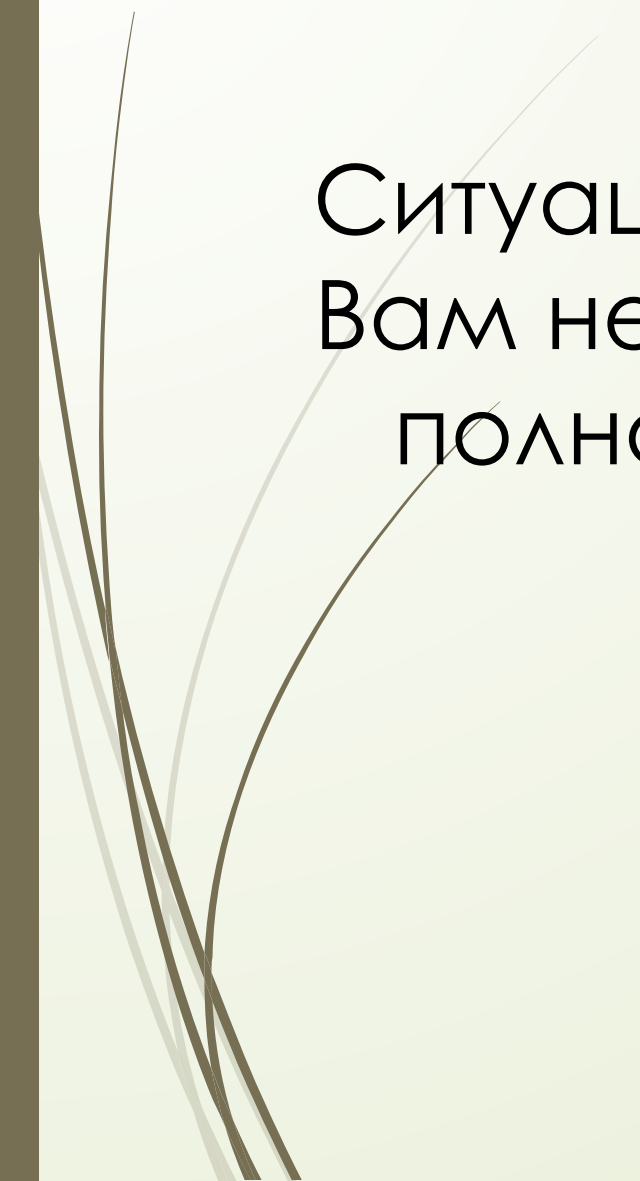


- 
- 1. Уважайте своего напарника и поддерживайте его авторитет.**
 - 2. Никогда не спорьте и не ругайтесь при детях.**
 - 3. Соблюдайте в работе равноправие и единство требований**
 - 4. Определитесь с обязанностями.**
 - 5. Старайтесь не вставать со своим другом на один отряд.**
 - 6. Равная ответственность.**
 - 7. Отдых необходим каждому водителем**



ПРАКТИКА

Ситуация: остался 1 день до заезда детей.
Вам необходимо подготовиться к смене и
полностью обдумать завтрашний день.





1. Разделитесь на мини-группы по 3 человека (вы напарники)



1 задание

«Узнай меня»

- Расскажите друг другу о себе то, что считаете нужным.
- Особенности своего характера и темперамента
- Чего от вас можно ожидать в критических ситуациях, в случае переутомления
- Какой опыт работы с детьми у вас есть

2 задание

«Я привык...»

- Узнайте о привычках вашего напарника

Привычки – это то, от чего Вы не сможете отказаться (зарядка по утрам, ранний подъем или наоборот).



3 задание

- Выберите возраст своего отряда
- 



4 задание

- Придумайте, как оригинально вы будете их встречать
- 



5 задание

- Распределите обязанности в день заезда
- 



6 задание

- Придумайте как минимум 3 варианта названия и девиза своего отряда



7 задание

- Найдите по 1 игре каждого вида для своего отряда, в которые вы сыграете в орг период



8 задание

- Подумайте, как вы оригинально расскажите инструктаж своему отряду, чтобы они все запомнили!

Домашнее задание

Найти по 3 игры на каждый возраст:

- младший возраст (6-8 лет)
 - средний возраст (9-13 лет)
 - старший возраст (14-17 лет)
-
- Игры на знакомство (всего 9 игр)
 - Игры на выявление лидеров (всего 9 игр)