

# **Рассуждение как тип речи**



# Цель и задачи урока

- **Цель** – создание собственного текста-рассуждения.

## Задачи:

- **изучить** виды рассуждений;
- сделать **открытие** о роли рассуждения в нашей жизни;
- **подготовиться** к сочинению-рассуждению по упражнению № 480 **Р** (стр. 87 по сине-белым учебникам. Начало упр. № 480 **Р**: «Есть у меня внучка...» ).

# Рассуждение как тип речи

Рассуждение – это тип текста, в котором утверждается или отрицается какое-то явление, факт, понятие.

## Виды рассуждений:


- рассуждение – доказательство;
- рассуждение – объяснение;
- рассуждение – размышление.



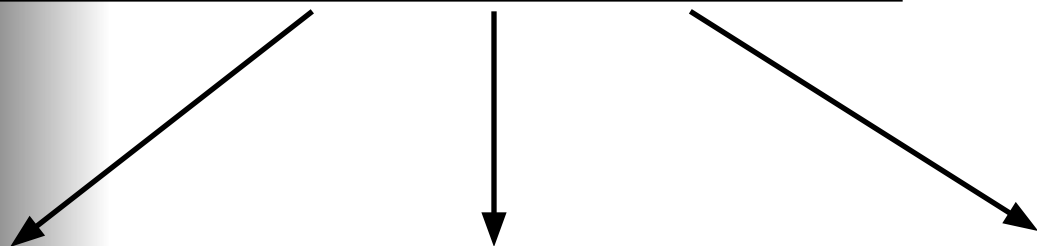
# Словарная работа

- **Тезис** – положение, кратко излагающее какую-либо идею или одну из основных мыслей текста.
- **Доказательство** – подтверждение или опровержение тезиса аргументами и фактами.
- **Вывод** – итог рассуждения. Обычно вывод совпадает с той мыслью, которая была высказана в начале текста. Иногда вывод отсутствует, потому что он очевиден и его может сделать сам читатель.





# Типы речи



повествование

описание

рассуждение



**Проблема: «Что же лучше подарить подруге Вере?»**



**Доказательство (аргументы-предположения):**



**Аргумент  
внучки:**  
- Нужно  
купить  
подарок.



**Аргумент  
дедушки:**  
- Лучше  
сделать  
подарок  
своими  
руками.

# Доказательство (факты-подтверждения из жизненного опыта).

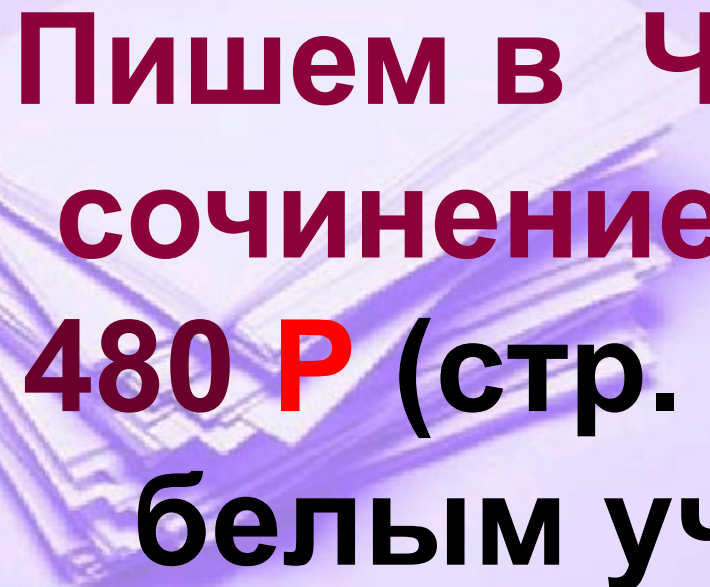
## Дедушка:

- А у моих друзей  
в детстве был  
неписанный  
закон: в дни  
рождения  
дарить только  
то, что  
сделано  
своими  
руками.

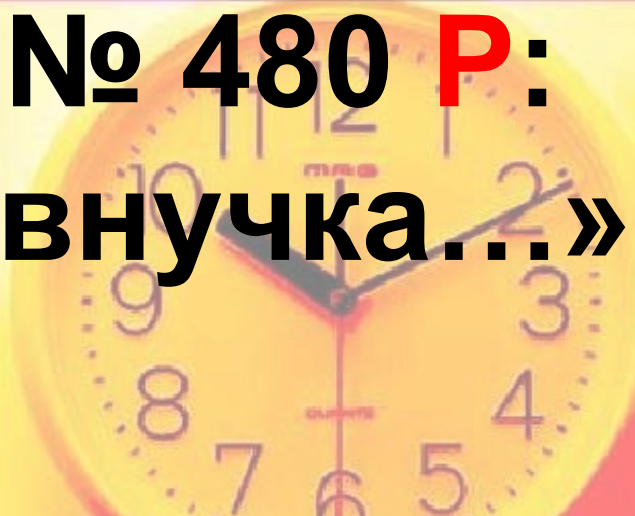
## Внучка:

- Ну знаешь,  
дедушка! В  
нашем классе  
скажут, что я  
жадная и что я  
плохая  
подруга.



A stack of white papers or documents, slightly blurred, positioned in the upper left quadrant of the slide.

**Пишем в ЧЕРНОВИКЕ  
сочинение по упр. №  
480 Р (стр. 87 по сине-  
белым учебникам.**

A yellow analog clock with black numbers and hands, positioned in the lower right quadrant of the slide.

**Начало упр. № 480 Р:  
«Есть у меня внучка...»  
).**





# Выбор заглавия к тексту.



1. Мой подарок подруге  
Вере.



2. Кто прав?



3. Как я выбирала подарок  
подруге Вере.



## **Выбор заглавия к тексту.**

1. Мой подарок подруге Вере.
2. Кто прав?
3. Как я выбирала подарок подруге Вере.

## **Мини-тест.**

**Выбери заглавие твоего сочинения и отправь мне в личку сейчас же. ВАЖНО!**

# ВСТУПЛЕНИЕ

- Иногда рассуждение начинается **вступлением**, чтобы читатель мог освоиться в предлагаемой теме, привыкнуть к ней, понять её. Но вступление бывает не всегда. Когда нет нужды готовить читателя к восприятию темы и последующего содержания текста, вступление не создаётся.
- Как вы думаете, нужно ли вступление к сочинению по упр. № **480 Р**? Каким оно будет? Помогаю вам: конечно, вступление нужно, это приглашение к разговору, без него будет непонятно, о чём пойдёт речь в вашем сочинении.





## ■ **ВНИМАНИЕ!!!**

- **И вступление, и основную часть сочинения пишете только по шаблону (он приведён сегодня в алгоритме 2 урока русского языка от 15.04.2020 – см. в сообществе).**
- **Этот шаблон перепишите в тетрадь!**
- **Сейчас размышляете и работаете в черновике, составляете план, записываете нужные мысли, а чистовик (фотографию сочинения в тетради) сдаёте мне 17.04.2020.**

# Записывайте свои мысли по упр. № 480 Р. в ЧЕРНОВИК !!!

- 1. Осмысление темы.
  - Вдумайтесь в тему. О чём нужно писать?
  - Какие ключевые слова из **рамочек** можно использовать в сочинении?
- 2. Определение главной мысли.
  - Какую мысль вы будете доказывать в своём сочинении? Где поместить её?
- 3. Определение замысла.
  - Как начнёте своё размышление? Например: .....
  - Какие доказательства своей мысли приведёте?
  - Какой вывод сделаете?





**Домашнее задание  
на 16.04.2020 (четверг). Д/з:  
написание сочинения по упр.  
№ 480 Р в черновике. Фото  
черновика мне не отправлять!**

- **Домашнее задание на  
17.04.2020 (пятницу):  
Написать сочинение по упр.  
№ 480 Р. В ТЕТРАДИ и  
отправить фото сочинения  
мне в личку.**