





Творческий проект «Юбка»



Выполнила: Поддубная Регина ученица 6 "Б"

Обоснование возникшей проблемы и потребности

Я очень хочу себе какую-нибудь красивую, модную , удобную , стильную ,лёгкую юбку.

Если я ее попробую сшить ,то я думаю получится очень красиво и я буду гордиться своей работой! Тем более мы на уроках технологии учимся конструировать , моделировать , шить юбки и лишняя практика мне не помешает!!!!

Определение конкретной задачи и ее формулировка

Когда я обосновала возникшую проблему и потребность , то сразу поняла : моя задача – изготовить юбку.

Выявления основных требований к изделию

- 1.Юбка должна быть красивой и модной , по длине : чуть выше колен.
- 2.Конструкция юбки должна соответствовать выбранной модели.
- 3.Юбка должна хорошо сидеть на фигуре быть удобной и элегантной.
- 4.Нужно чтобы эту юбку можно было сочетать с различными яркими кофточками , футболками , а так же с блузками.
- 5.Изделие должно быть недорогим , но качественно изготовлено.

Исследования

Я хочу коническую юбку , романтического
стиля.

Романтический стиль-это легкость ,
мечтательность . В одежде используются
элементы исторического , национального
(фольклорного) костюма .

Разработка идей , вариантов

Я выбрала для себя много разных вариантов юбок в романтическом стиле , но пригляделась мне только одна!

Юбка светло розового цвета , по длине: чуть выше колен.
СТИЛЬ- романтический . ЮБКА – коническая. Сама по себе мне кажется она удобная , аккуратная , изысканная . Юбка двухшовная . Верхний срез юбки обработан притачным поясом , нижний - воланчиком.

Теперь , когда я определилась с моделью юбки , мне предстоит выбрать подходящую ткань для ее изготовления : Костюмно – платьевая .

