

ЗДРАВСТВУЙ, ШКОЛА!



Будем учиться и дружить!



Урок письма



Каллиграфия
(греческое слово) –
пишу красиво



Какая работа вам больше нравится?

2 класс

«Русская школа», г. Тверь
2018-2019 уч.г.

Татьяна П.

10 апреля.

Контрольное списывание.

Подъём в гору.

Альпинистов часто называют скалолазами. Это смелые, выносливые люди. Им приходится видеть водопады, наблюдать землетрясения, извержения вулканов.

Эти спортсмены — умелые пешеходы. Они проходят большие расстояния до горных хребтов, а затем поднимаются вверх. Подъём стано-

Жизненная работа,
Лиса.

Лиса обитает в лесу. Это очень остроухий и хитрый зверь.

Мордочка у лисы красивая, шерсть на ней длинная и пушистая. Особым даром обладает. Не переносит морозов. Зимой роет норы и ходы. Лиса выкапывает из норы норы. И темная лиса мышицы. Завершает свои сцены хвостом.


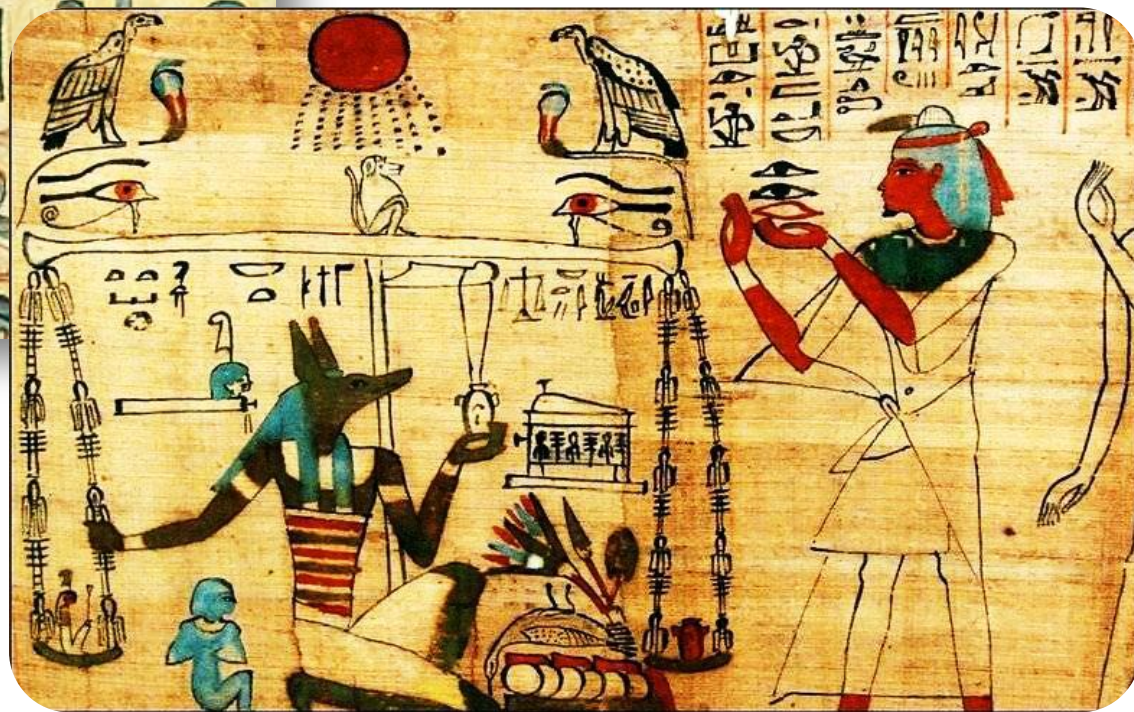


Музей Письма



Музей Письма

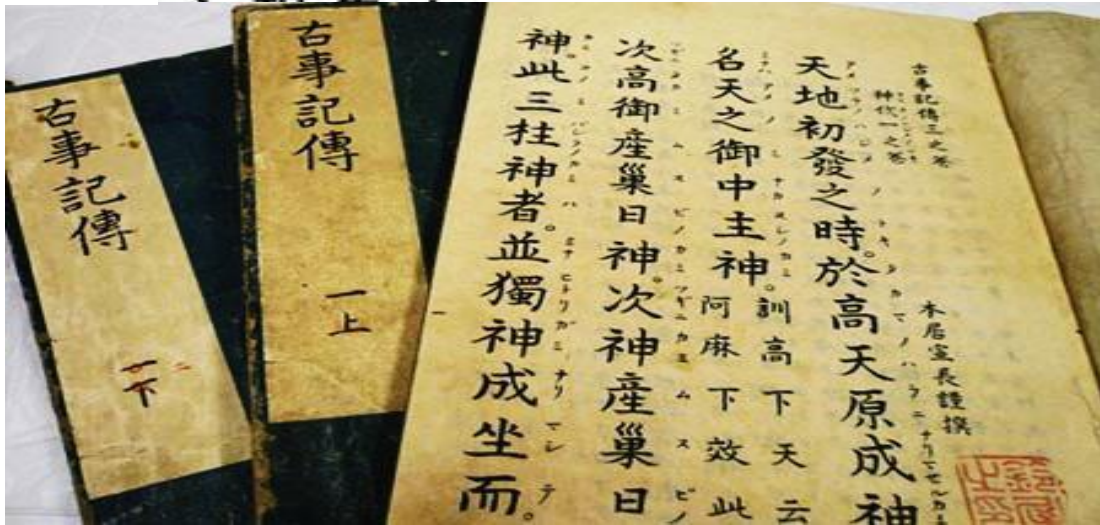
Рисуночное письмо в Древнем Египте



Японские иероглифы

夢

良	農	業	商	議	選	員	記	運	轉	者	事
味	試	次	難	形	適	當	同	違	正	惡	点
念	殘	落	格	果	受	說	接	面	驗	合	指
約	決	旅	消	流	深	案	投	洗	打	扨	折
備	準	到	發	線	泊	特	絡	連	急	談	相
注	押	意	故	路	信	局	機	関	割	交	引
用	器	願	知	求	台	具	取	自	窓	由	營
期	産	個	価	品	資	銀	誌	雜	辞	服	紙

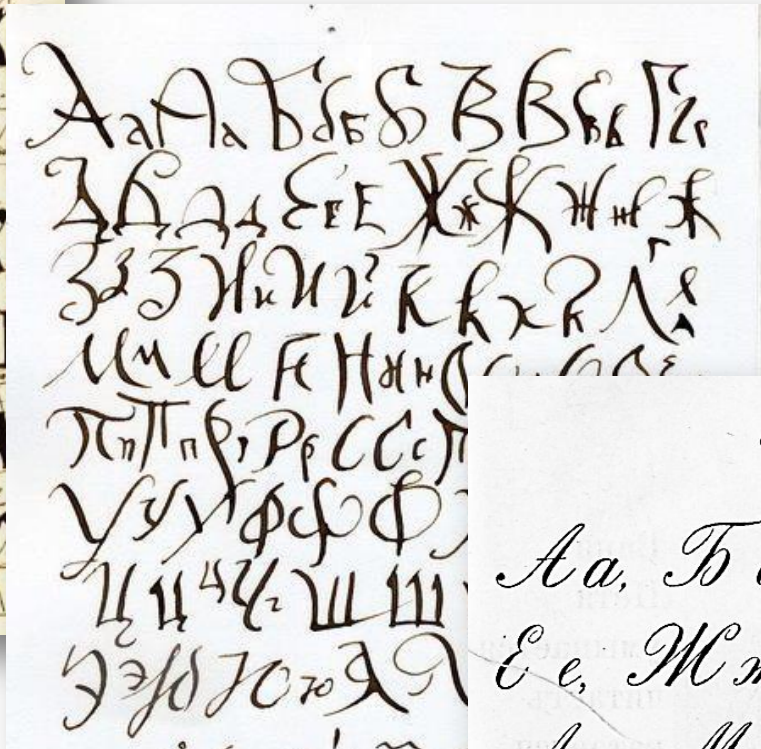


Без знания каллиграфии невозможно было стать настоящим самураем !

一 二 三 四 五
七 八 九 十 大 小
月 火 水 木 金 土
天 地 東 西 南 北
壹 貳 參 拾 百 千



Кириллица



Азбука

А а, Б б, В в, Г г, Д д,
Е е, Ж ж, З з, И и, Й й,
К к, Л л, М м, Н н, О о, П п,
Р р, С с, Т т, У у, Ф ф, Х х,
Ц ц, Ч ч, Ш ш, Щ щ, Ъ ъ, Ы ы, Ь ь,
Ъ ъ, Э э, Ю ю, Я я, Ө ө, ӱ




Алфавит

Аа	Бб	Вв
Гг	Дд	Ее
Ёё	Мм	Зз
Ии	Йй	Кк
Лл	Мм	Нн
Оо	Пп	Рр
Сс	Тт	Уу
Фф	Хх	Цц
Чч	Шш	Щщ
Ъъ	Ьь	Ьь
Ээ	Юю	Яя






«Собери портфель»



Молодцы !




Урок чтения





Самый-самый...



Хорошо !



СООТВЕТСТВУЕТ
ФГОС НОО


Л. Г. Петерсон, Е. А. Суворина

Каллиграфия цифр


ПРОПИСИ ПО МАТЕМАТИКЕ

Готовимся к письму цифр

Часть **1**





Урок математики



0	1	2	3	4	5	6	7	8	9												



«Буквы и цифры перепутались!»



«Буквы и цифры перепутались!»



5 А М

Ю 1 4 7

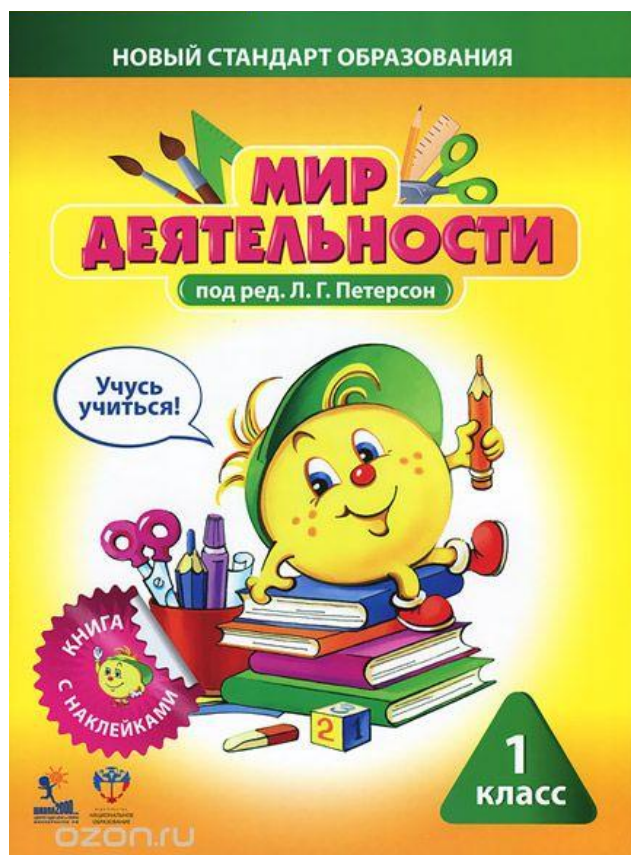
Р

The image shows a collection of characters: the number 5, the letter А, the letter М, the letter Ю, the number 1, the number 4, the number 7, and the letter Р. Each character is enclosed in a hand-drawn circle. The circles for А, М, Ю, and Р are blue, while the circles for 5, 1, 4, and 7 are red. The circles for 5, 1, 4, and 7 overlap each other.

Молодцы !



Урок Мир деятельности





«Викторина о школе»



- Какой сигнал зовёт на урок?

- Как показать учителю, что ты хочешь что-то сказать?



- Что значит работать в паре?
в группе?



- Кто должен выполнять домашнее задание - мама, бабушка или ты сам?



Здóрово!



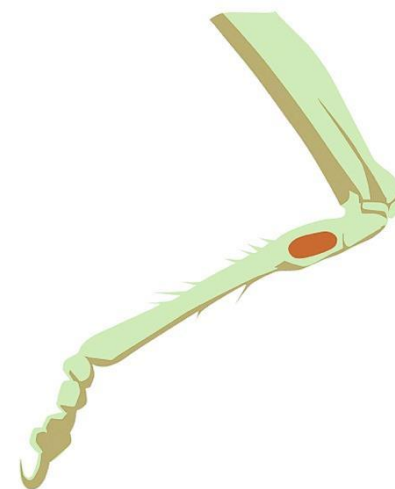
Урок Окружающий мир







Загадки

Где у кузнечика ухо?





Какие птицы не летают?





Когда об воду можно порезать
руку?



Отличный результат !







**В добрый путь,
дорогие первоклассники!**