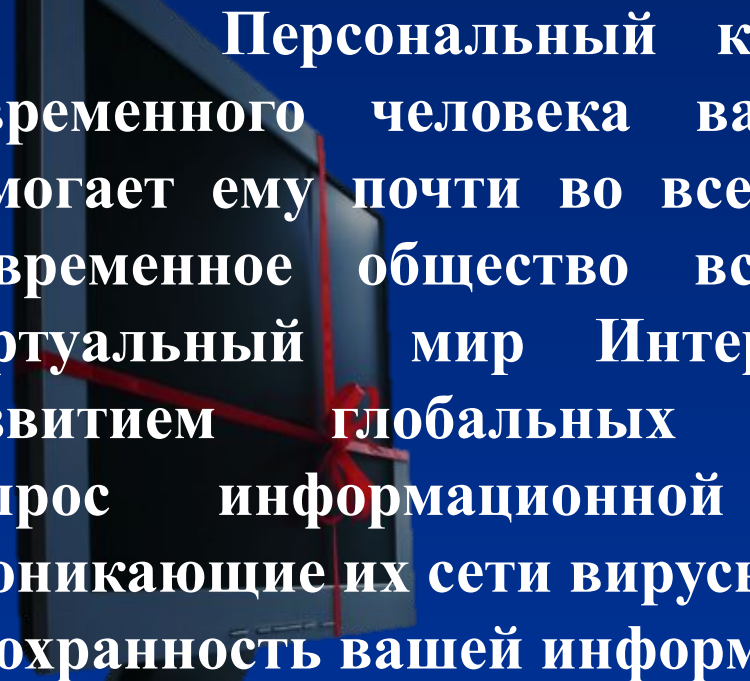


Вирусы и антивирусные программы

Леонов И. Юр-1



Введение



Персональный компьютер играет в жизни современного человека важную роль, поскольку он помогает ему почти во всех областях его деятельности. Современное общество все больше вовлекается в виртуальный мир Интернета. Но с активным развитием глобальных сетей актуальным является вопрос информационной безопасности, так как проникающие их сети вирусы могут нарушить целостность и сохранность вашей информации.

Защита компьютера от вирусов – это та задача, решать которую придется всем пользователям, и особенно тем, кто активно пользуется Интернетом или работает в локальной сети.

Понятие компьютерного вируса

Компьютерный вирус – специально созданная небольшая программа, способная к саморазмножению, засорению компьютера и выполнению других нежелательных действий.

*Энциклопедия вирусов
«Лаборатории Касперского»*

<http://www.viruslist.com/ru/viruses/encyclopedia>

Общее между биологическим и компьютерным вирусами.

1. **Способность к размножению.**
2. **Вред для здоровья человека и нежелательные действия для компьютера.**
3. **Скрытность, т.к. вирусы имеют инкубационный период.**

Признаки заражения компьютера:

- некоторые программы перестают работать или работают с ошибками;
- размер некоторых исполнимых файлов и время их создания изменяются. В первую очередь это происходит с командным процессором, его размер увеличивается на величину размера вируса;
- на экран выводятся посторонние символы и сообщения, появляются странные видео и звуковые эффекты;
- работа компьютера замедляется и уменьшается размер свободной оперативной памяти;
- некоторые файлы и диски оказываются испорченными (иногда необратимо, если вирус отформатирует диск);
- компьютер перестает загружаться с жесткого диска.

История возникновения вирусов

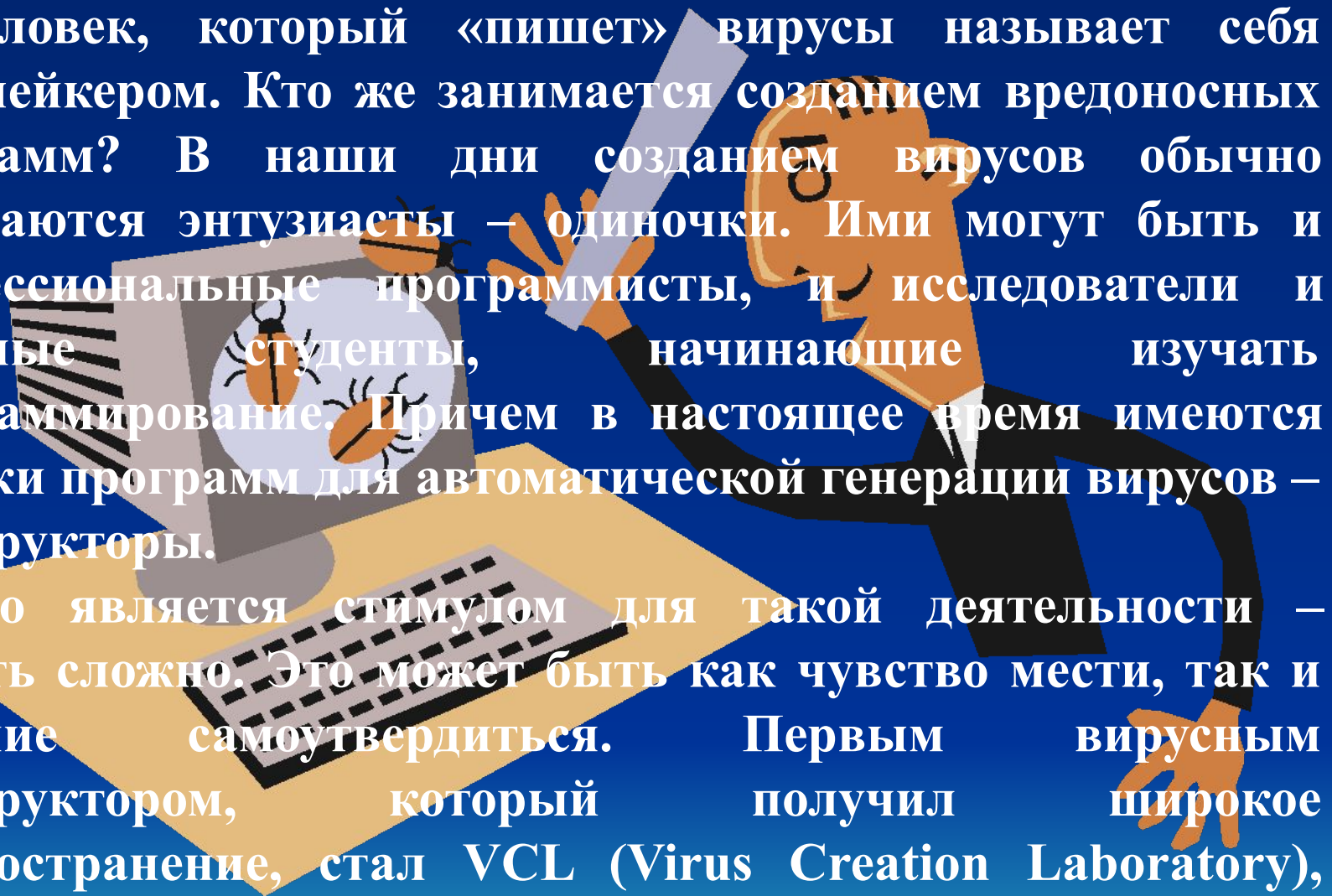
Первые вирусы появились давно, еще на заре эпохи ЭВМ, и не всегда были вредоносными. Например, в конце 60-х в лаборатории Херох была создана специальная программа, являющаяся прообразом современных вирусов, которая самостоятельно путешествовала по локальной вычислительной сети и проверяла работоспособность включенных в нее устройств.

Однако позднее программы-вирусы стали разрабатываться со злым умыслом. Есть сведения, что некоторые компании специально инфицировали компьютеры конкурентов, чтобы таким образом шпионить за ними или вывести из строя их информационные системы.

Первые исследования саморазмножающихся искусственных конструкций проводилась в середине прошлого столетия учеными Джоном фон Нейманом и Норбинтом Винером.

Человек, который «пишет» вирусы называет себя вирьмейкером. Кто же занимается созданием вредоносных программ? В наши дни созданием вирусов обычно занимаются энтузиасты – одиночки. Ими могут быть и профессиональные программисты, и исследователи и обычные студенты, начинающие изучать программирование. Причем в настоящее время имеются десятки программ для автоматической генерации вирусов – конструкторы.

Что является стимулом для такой деятельности – сказать сложно. Это может быть как чувство мести, так и желание самоутвердиться. Первым вирусным конструктором, который получил широкое распространение, стал VCL (Virus Creation Laboratory), созданный в 1992 году.



Пути проникновения вирусов на компьютер:

- ❖ Глобальная сеть Internet .
- ❖ Электронная почта.
- ❖ Локальная сеть.
- ❖ Компьютеры «Общего назначения».
- ❖ Пиратское программное обеспечение.
- ❖ Ремонтные службы.
- ❖ Съёмные накопители, на которых находятся заражённые вирусом файлы.
- ❖ Жёсткий диск, на который попал вирус.
- ❖ Вирус, оставшийся в оперативной памяти после предшествующего пользователя.

Методы защиты от компьютерных вирусов

- Установите на свой персональный компьютер современную антивирусную программу.
- Перед просмотром информации принесенной на флэш-карте (дискете) с другого компьютера проверьте носитель антивирусом.
- После разархивирования архивных файлов сразу проверьте их на вирусы (не все антивирусные программы могут искать вредоносный код в архивах или могут делать это не корректно).
- Периодически проверяйте компьютер на вирусы (если активно пользуетесь Интернетом – запускайте раз в неделю, а то и чаще).
- Как можно чаще делайте резервные копии важной информации (backup).
- Используйте совместно с антивирусной программой файервол (firewall) если компьютер подключен к Интернет.
- Настройте браузер (программа просмотра Интернет страниц – IE, Opera и т.д.) для запрета запуска активного содержимого html-страниц.

Антивирусные программы

предназначены для предотвращения заражения компьютера вирусом и ликвидации последствий заражения.



В зависимости от назначения и принципа действия различают следующие антивирусные программы:

Сторожа или детекторы – предназначены для обнаружения файлов зараженных известными вирусами, или признаков указывающих на возможность заражения.

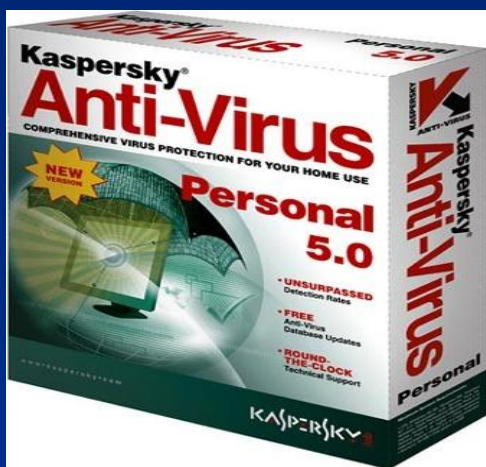
Доктора – предназначены для обнаружения и устранения известных им вирусов, удаляя их из тела программы и возвращая ее в исходное состояние. Наиболее известными представителями являются Dr.Web, AidsTest, Norton Anti Virus.

Ревизоры – они контролируют уязвимые и поэтому наиболее атакуемые компоненты компьютера, запоминают состояние служебных областей и файлов, а в случае обнаружения изменений сообщают пользователю.

Резидентные мониторы или фильтры – постоянно находятся в памяти компьютера для обнаружения попыток выполнить несанкционированные действия. В случае обнаружения подозрительного действия выводят запрос пользователю на подтверждение операций.


Вакцины – имитируют заражение файлов вирусами. Вирус будет воспринимать их зараженными и не будет внедряться. Чаще всего используются Aidstest Лозинского, Drweb, Dr.Solomon.


Кто лидер в антивирусном марафоне?



Антивирус Касперского — это надежная защита ваших данных, передовые технологии лидера отрасли, высокий уровень защиты и максимальная производительность, привычный интерфейс в стиле Mac.


Doctor Web - обеспечивает многоуровневую защиту системной памяти, жестких дисков и сменных носителей от проникновений вирусов, руткитов, троянских программ, шпионского и рекламного ПО, хакерских утилит, а так же различных вредоносных объектов.





Nod32 - высокая производительность, антивирус практически не влияет на работу системы. Надо немного привыкнуть, но интерфейс программы позволяет управлять защитой компьютера быстро и эффективно. Все сделано так, чтобы минимизировать влияние антивируса на ресурсы системы.

Panda - не нуждается в каждодневных обновлениях, предоставляет максимальную производительность, предоставляет отчёт о проделанной работе и нахождении скрытых угроз в системе.





NANO Антивирус - высокая скорость работы, достигаемая за счет применения передовой системы сканирования. Обеспечение защиты вашего компьютера от всех типов вирусов, троянских программ и червей, включая их зашифрованные и полиморфные разновидности.

Avast - Очень хорошо обнаруживает вирусы и подозрительные процессы с очень большой скоростью. Практически не замедляет работу компьютера. Обеспечивает безопасную работу в интернете.



Таким образом, изучив особенности каждой из представленных антивирусных программ, можно утверждать, что явного лидера среди них выявить невозможно.

Ни один тип антивирусных программ по отдельности не дает полной защиты от вирусов. Поэтому в современные антивирусные комплекты программ обычно входят компоненты, реализующие все функции.