

▣ **Ответственный исполнитель Программы:**

Министерство труда и социальной защиты Российской Федерации

▣ **Цель Программы:**

создание правовых, экономических и институциональных условий, способствующих интеграции инвалидов в общество и повышению уровня их жизни



**МИНИСТЕРСТВО ТРУДА
И СОЦИАЛЬНОЙ ЗАЩИТЫ
РОССИЙСКОЙ ФЕДЕРАЦИИ**



Задачи Программы:



обеспечение равного доступа инвалидов к приоритетным объектам и услугам в приоритетных сферах жизнедеятельности инвалидов и других маломобильных групп населения



обеспечение равного доступа инвалидов к реабилитационным и абилитационным услугам, включая обеспечение равного доступа к профессиональному развитию и трудоустройству инвалидов



обеспечение объективности и прозрачности деятельности учреждений медико-социальной экспертизы


Целевые показатели и индикаторы Программы:

1. Доля доступных для инвалидов и других маломобильных групп населения приоритетных объектов социальной, транспортной, инженерной инфраструктуры
2. Доля субъектов Российской Федерации, сформировавших систему комплексной реабилитации и абилитации инвалидов, в том числе детей-инвалидов
3. Доля специалистов, обеспечивающих реабилитацию и абилитацию инвалидов, в том числе детей-инвалидов, прошедших обучение по реабилитационным и абилитационным методикам



Целевые показатели и индикаторы Программы:

1. Доля инвалидов, положительно оценивающих отношение населения к проблемам инвалидов
2. Доля инвалидов, получивших мероприятия по реабилитации и (или) абилитации
3. Доля занятых инвалидов трудоспособного возраста в общей численности инвалидов трудоспособного возраста в Российской Федерации
4. Доля главных бюро медико-социальной экспертизы по субъектам Российской Федерации, оснащенных специальным диагностическим оборудованием



Ожидаемые результаты реализации Программы:

увеличение доли доступных для инвалидов приоритетных объектов социальной, транспортной, инженерной инфраструктуры до 55% к 2020 году

увеличение доли инвалидов, положительно оценивающих отношение населения к проблемам инвалидов до 52,5% к 2020 году

увеличение доли инвалидов, получивших мероприятия по реабилитации и (или) абилитации до 53,6% к 2020 году

увеличение доли занятых инвалидов трудоспособного до 40% к 2020 году

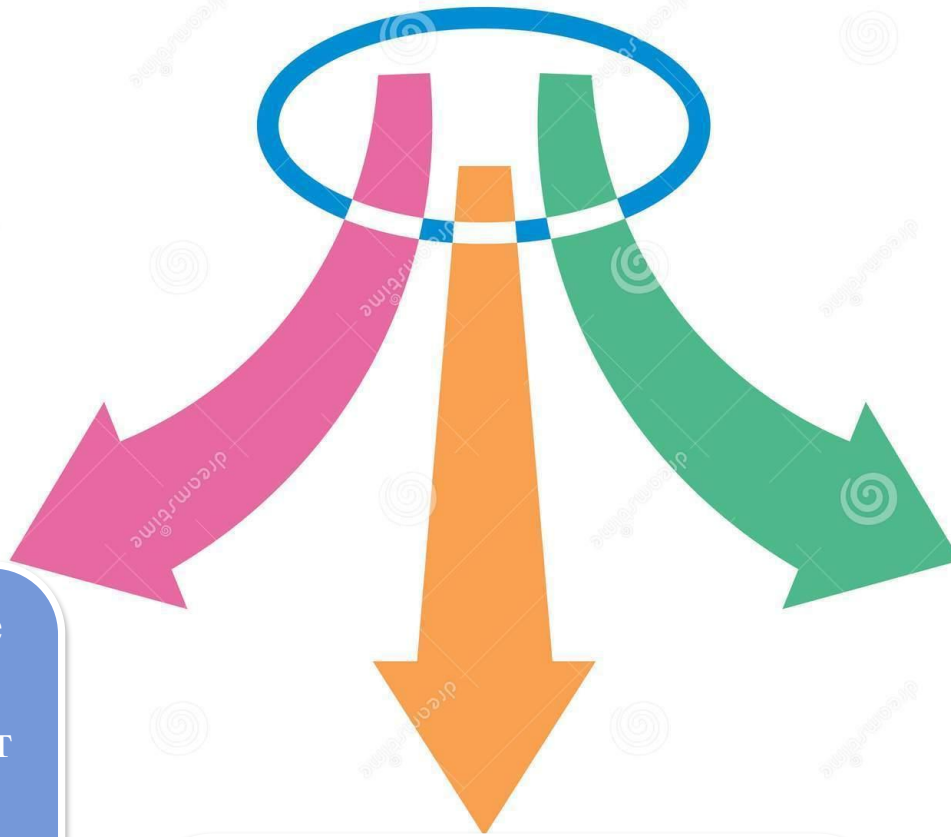
увеличение доли субъектов Российской Федерации, сформировавших систему комплексной реабилитации и абилитации до 44,7% к 2020 году

Подпрограмма 1

«Обеспечение условий доступности приоритетных объектов и услуг в приоритетных сферах жизнедеятельности инвалидов и других маломобильных групп населения»



Задачи подпрограммы



формирование условий для просвещенности и граждан в вопросах инвалидности и устранения барьеров во взаимоотношениях с другими людьми

оценка состояния доступности объектов и услуг и формирование нормативно-правовой базы по обеспечению доступности объектов и услуг в приоритетных сферах жизнедеятельности





формирование условий для беспрепятственного о доступа инвалидов к объектам и услугам в сфере социальной защиты, здравоохранения, культуры, образования, транспорта, информации и связи, физической культуры и спорта

Подпрограмма 2

"Совершенствование системы комплексной реабилитации и абилитации инвалидов"



Задачи подпрограммы

-  определение потребности инвалидов в реабилитационных и абилитационных услугах
-  формирование современной отрасли по производству товаров для лиц с ограниченными возможностями здоровья
-  формирование условий для повышения уровня профессионального развития и занятости инвалидов
-  формирование условий для развития системы комплексной реабилитации и абилитации инвалидов



подпрограмма 3
**"Совершенствование государственной системы
медико-социальной экспертизы"**



Ожидаемые результаты реализации подпрограммы:

1. увеличение доли граждан, удовлетворенных качеством предоставления государственной услуги по медико-социальной экспертизе (до 90% к 2018 году)
2. увеличение средней заработной платы врачей и работников, имеющих высшее медицинское (фармацевтическое) образование (до 200% к 2018 году)
3. увеличение доли граждан, время ожидания которых в очереди при обращении в бюро медико-социальной экспертизы для получения государственной услуги по проведению медико-социальной экспертизы составило не более 15 минут (до 100% к 2017 году)
4. увеличение доли граждан, использующих механизм получения государственной услуги по проведению медико-социальной экспертизы в электронной форме (до 3% к 2020 году)






ПРОГРАММА РЕСПУБЛИКИ КОМИ
"ДОСТУПНАЯ СРЕДА" НА 2016 - 2020
ГОДЫ



Ожидаемые результаты реализации Программы:

1. формирование условий устойчивого развития доступной среды для инвалидов в Республике Коми
 2. обеспечение межведомственного взаимодействия и координации работ органов исполнительной власти, органов местного самоуправления при формировании условий доступности приоритетных объектов и услуг в приоритетных сферах жизнедеятельности инвалидов в Республике Коми
 3. сбор и систематизация информации о доступности объектов социальной инфраструктуры в Республике Коми с целью размещения в информационно-телекоммуникационной сети «Интернет»
 4. формирование условий доступности приоритетных объектов и услуг в приоритетных сферах жизнедеятельности инвалидов
- 

Ожидаемые результаты реализации Программы:

- 1.** увеличение числа инвалидов (семей, имеющих в своем составе инвалидов и детей-инвалидов), обеспеченных адаптированным жильем
- 2.** обеспечение доступности подвижного состава основных видов пассажирского транспорта
- 3.** повышение доступности и качества реабилитационных услуг для инвалидов в Республике Коми
- 4.** увеличение числа инвалидов, обеспеченных техническими средствами реабилитации и услугами за счет
- 5.** создание системы должного информационно-методического обеспечения, повышения квалификации и аттестации специалистов, занятых в системе реабилитации и социальной интеграции инвалидов



Перечень целевых показателей (индикаторов)	Фактическое значение на момент разработки программы (2015 год) (в процентах)	Изменение значений по год реализации программы (в процентах)				Перечень целевых показателей (индикаторов)	Фактическое значение на момент разработки программы (2015 год) (в процентах)	Изменение значений по год реализации программы (в процентах)			
		2016 год	2017 год	2018 год	2019 год			2016 год	2017 год	2018 год	2019 год
2	3	4	5	6	7	2	3	4	5	6	7
Доля инвалидов, положительно оценивающих уровень доступности приоритетных объектов и услуг в приоритетных сферах жизнедеятельности, в общей численности инвалидов в Республике Коми	50	52	55	60	62	Доля объектов социальной инфраструктуры, на которые сформированы паспорта доступности, среди общего количества объектов социальной инфраструктуры в приоритетных сферах жизнедеятельности инвалидов и других МГН в Республике Коми	85	90	100	100	100
Доля инвалидов, положительно оценивающих отношение населения к проблемам инвалидов, в общей численности опрошенных инвалидов	49,6	50,1	50,6	51,2	51,2		14,9	14,9	17,0	18,0	19,0

Перечень целевых показателей (индикаторов)	Фактическое значение на момент разработки программы (2015 год) (в процентах)	Изменение значений по год реализации программы (в процентах)				Перечень целевых показателей (индикаторов)	Фактическое значение на момент разработки программы (2015 год) (в процентах)	Изменение значений по год реализации программы (в процентах)			
		2016 год	2017 год	2018 год	2019 год			2016 год	2017 год	2018 год	2019 год
Доля общеобразовательных организаций, в которых создана универсальная безбарьерная среда	20	21,4	22,3	23,2	24,1	Доля приоритетных объектов в сфере высшего профессионального образования, в которых создана универсальная безбарьерная среда для инклюзивного образования детей-инвалидов, в общем количестве приоритетных объектов в сфере высшего профессионального образования	0	0	100	100	100
Доля образовательных организаций, в которых созданы условия для получения детьми-инвалидами качественного образования, в общем количестве образовательных организаций в Республике Коми	9,0	9,3	9,6	9,9	10,2		Доля инвалидов, принятых на обучение по программам среднего профессионального образования (по отношению к предыдущему году)	-	101	102	103

Перечень целевых показателей (индикаторов)	Фактическое значение на момент разработки программы (2015 год) (в процентах)	Изменение значений по год реализации программы (в процентах)				Перечень целевых показателей (индикаторов)	Фактическое значение на момент разработки программы (2015 год) (в процентах)	Изменение значений по год реализации программы (в процентах)			
		2016 год	2017 год	2018 год	2019 год			2016 год	2017 год	2018 год	2019 год
Доля приоритетных объектов, доступных для инвалидов и других МГН в сфере культуры, в общем количестве приоритетных объектов в сфере культуры	33,4	36,8	46,6	56,4	58,5	Доля приоритетных объектов транспортной инфраструктуры, доступных для инвалидов и других МГН, в общем количестве приоритетных объектов транспортной инфраструктуры	51,0	56,2	66,0	75,8	77,9
Доля специалистов, прошедших обучение и повышение квалификации по вопросам реабилитации и социальной интеграции инвалидов, среди всех специалистов, занятых в этой сфере в Республике Коми	5,0	5,7	6,0	6,2	6,5		46,4	49,8	59,6	69,4	71,5
						Доля приоритетных объектов, доступных для инвалидов и других МГН в сфере физической культуры и спорта, в общем количестве приоритетных объектов в сфере физической культуры и спорта					

СПАСИБО
ЗА
ВНИМАНИЕ

