

Уроки безопасности в повседневной жизни.



то надо знать!



Цели и задачи:

- ♦ обеспечение безопасности жизни и жизнедеятельности обучающихся образовательного учреждения;
- ♦ информирование и предупреждение о риске и мерах необходимой безопасности;
- ♦ сохранение, укрепление и защита здоровья обучающихся школы в условиях опасных и чрезвычайных ситуациях;
- ♦ организация защиты обучающихся, формирование умений и навыков безопасного поведения в быту и в школе.



Права и обязанности граждан РФ в области защиты от чрезвычайных ситуаций.

- ✓ **Граждане РФ имеют право на защиту жизни, здоровья и личного имущества в случае возникновения чрезвычайных ситуаций.**
- ✓ **В соответствии с законодательством граждане РФ имеют право быть информированным о риске, которому они могут подвергаться в быту и о мерах необходимой безопасности.**
- ✓ **Граждане РФ имеют право на возмещение ущерба, причиненного их здоровью и имуществу вследствие чрезвычайных ситуаций.**
- ✓ **Необходимо знать и соблюдать законы, меры безопасности и ряд общих правил поведения в повседневной жизни, способствующих повышению безопасности граждан.**



Правила безопасного поведения в жизни и быту.

- ◆ Каждый человек должен знать и выполнять общие правила в повседневной жизни, чтобы чрезвычайные ситуации не застали врасплох.
- ◆ Каждая опасная и чрезвычайная ситуация имеет свою специфику и требует конкретных действий человека с учетом складывающейся обстановки.



Чем опасны электроприборы?



ЛОВИ
ОШО
МБОР
Е СИ
И ДЛ

И СА
СТУО



- ◆ В другом случае и может возникнуть резко возросло эл сети.



Правила пользования электроприборами

- **Электрический ток при прохождении через человеческое тело вызывает его нагрев и может привести к ожогу. При электрических ожогах могут быть серьезно повреждены внутренние ткани тела человека.**
- **Кроме того, поражение электрическим током может привести к остановке сердца.**



3ddd.ru

Общие правила безопасного обращения с электричеством.

- ◆ не пользуйтесь неисправными электроприборами, никогда не оставляйте включенный электроприбор без присмотра;
- ◆ не включайте в одну розетку несколько электроприборов;
- ◆ соблюдайте порядок включения электроприбора в сеть: сначала подключается шнур к прибору, а затем - шнур к сети;



Общие правила безопасного обращения с электричеством.

- ❖ отключение прибора производится в обратном порядке;
- ❖ не прикасайтесь к включенному электроприбору мокрыми руками;
- ❖ помните: нельзя пользоваться электрическими устройствами, находясь в воде;
- ❖ об обнаруженных неисправностях в электроприборах, об оголенных и плохо изолированных проводах немедленно сообщайте родителям или старшим.



ПОМНИТЕ!!!



Нельзя тушить водой горящие электроприборы, включенные в сеть!!!

Бытовой газ и его свойства.

- ❖ Газ, используемый для бытовых целей, может быть двух видов: сжиженный газ в баллонах и городской магистральный газ.
- ❖ Бытовой газ не имеет ни цвета, ни запаха, но, для того чтобы можно было обнаружить его утечку, в него добавляют специальные вещества, имеющие специфический запах.



Правила безопасного обращения с газовыми приборами.

Утечка газа может привести к отравлению человека и взрыву помещения. Чтобы предотвратить это, необходимо соблюдать правила безопасности при пользовании бытовым газом.

Основные правила:

- чтобы зажечь газовую горелку, сначала поднесите зажженную спичку, а затем плавно и осторожно откройте газовый кран;
- не оставляйте включенные газовые горелки без присмотра;
- следите за тем, чтобы нагреваемая на газовой плите жидкость не залила пламя горелки;
- заметив потухшую горелку, не пытайтесь ее зажечь вновь - это может привести к взрыву. Перекройте кран подачи газа, распахните окна и как следует проветрите кухню с помощью взрослого.



Что нужно делать при появлении запаха газа?

выключите конфорки газовой плиты

перекройте газовый кран

КУРСКГАЗ
ПРЕДУПРЕЖДАЕТ

ПОМНИ! УТЕЧКА ГАЗА
ПРИВОДИТ К ВЗРЫВУ!

ЗВони
04







При обнаружении источника возгорания!

1. Не бойся позвать на помощь взрослых, даже если ты являешься виновником пожара.

2. Немедленно покидай горящее помещение, проверив, не остались ли в квартире те, кто не сможет выбраться сам (маленькие дети, больные старики).

3. Позвони в пожарную аварийно-спасательную службу МЧС по телефону «01». При этом сообщи точный адрес, что и где горит, свою фамилию и номер телефона.



Соблюдай правила пожарной безопасности!

**СОБЛЮДАЙ ПРАВИЛА
ПОЖАРНОЙ БЕЗОПАСНОСТИ!**



Спицы в розетку засунул едва-
Искры и пламя - до потолка.
То, что ты еще живой, -
Повезло тебе, «герой»!

**СОБЛЮДАЙ ПРАВИЛА
ПОЖАРНОЙ БЕЗОПАСНОСТИ!**



**Знайте и соблюдайте
правила
пожарной безопасности!!!**



От огня и дыма
Спрятаться нельзя.
Убегать из дома
Нужно вам, друзья!

Правила пользования системой водоснабжения.

- ❖ Не бросай в канализацию посторонние предметы.
- ❖ Не засоряй раковину отходами продуктов питания.
- ❖ Уходя из дома, проверь все ли краны закрыты.
- ❖ Следи за состоянием труб для своевременного устранения в них протечек.




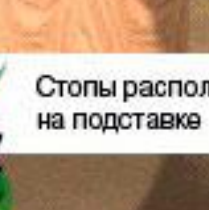


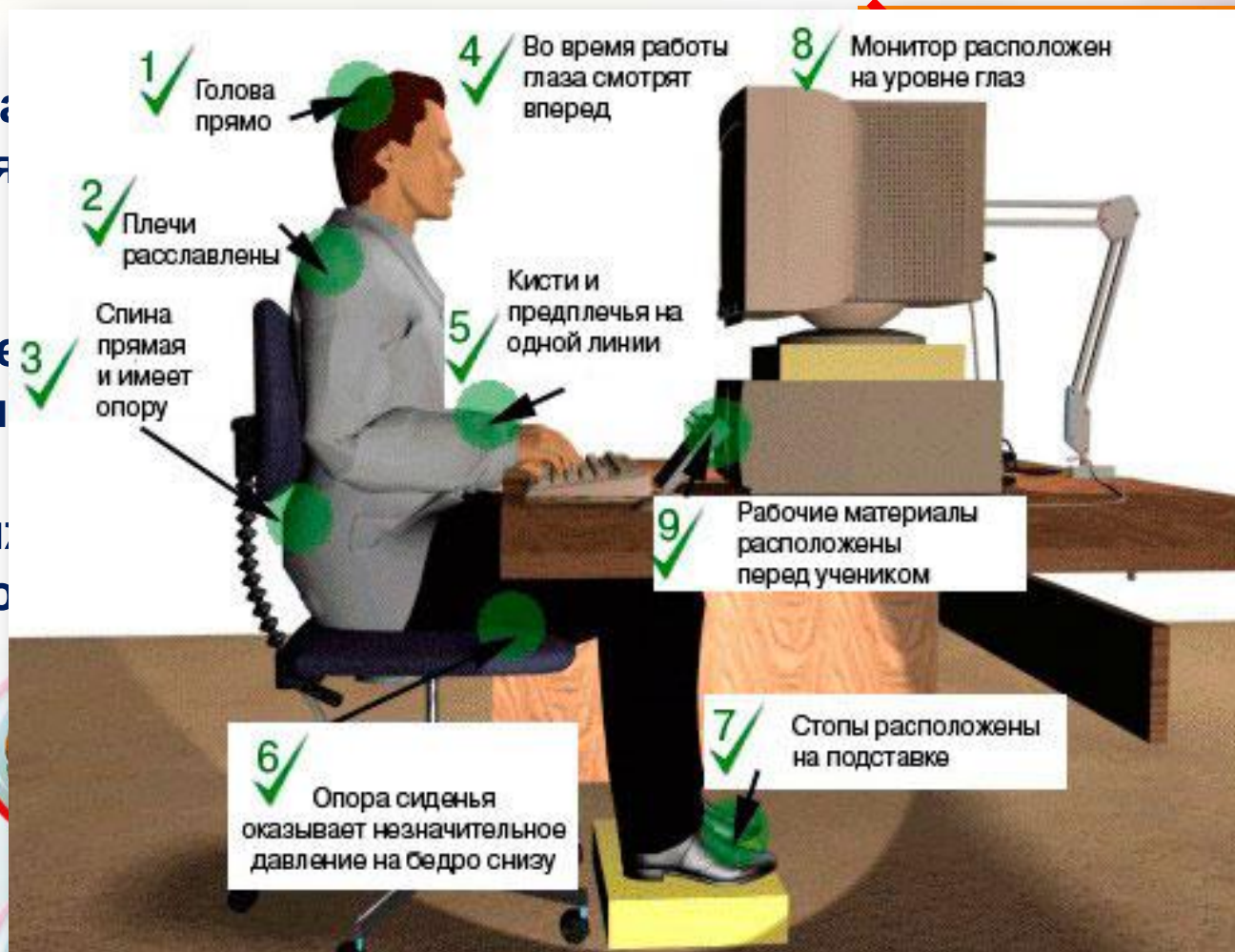
Если обнаружил протечку:

- ◆ Сразу сообщи родителям на работу или позови соседей.
- ◆ Позвони в диспетчерскую, расскажи о том, что случилось, и попроси прислать специалиста – сантехника.
- ◆ Отключи электричество и перекрой воду.
- ◆ В местах протечек поставь тазы, ведра, кастрюли или другие емкости, скорее убирай скопившуюся на полу воду.



Правила работы с компьютером:

- ◆ расположить компьютер на расстоянии 50-70 см;
- ◆ следить за осанкой, не наклоняться;
- ◆ продолжать работу с компьютером не более 1 часа.





Правила безопасности в интернете!

- когда ты регистрируешься на сайтах, старайся не указывать личную информацию (номер мобильного телефона, адрес электронной почты, свое фото);
- нежелательные письма от незнакомых людей называются «Спам», если ты получил такое письмо, не отвечай на него;
- если тебе пришло сообщение с незнакомого адреса, его лучше не открывать, подобные письма могут содержать вирусы;
- если рядом с тобой нет взрослых, не встречайся в реальной жизни с людьми, с которыми ты познакомился в Интернете.



Пользование опасными веществами и бытовой химией.

К средствам бытовой химии относятся моющие, чистящие, дезинфицирующие средства, средства для борьбы с бытовыми насекомыми и защиты растений, клеи, лакокрасочные материалы.



Как избежать отравлений препаратами бытовой химии?

- ❑ **Никогда не пользуйся неизвестными препаратами бытовой химии.**
- ❑ **Не пей жидкости из неизвестных бутылок и банок.**
- ❑ **Не пользуйся спичками и открытым огнем рядом с банками или бутылками с резким запахом.**
- ❑ **Не распыляй их содержимое вблизи открытого огня.**



Какой вред могут нанести лекарства?

- ❖ нельзя употреблять лекарства, названия которых неизвестны (таблетки без упаковки или в склянках со стершейся этикеткой);
- ❖ лекарства, срок годности у которых вышел, нужно выбросить. Пить их нельзя.



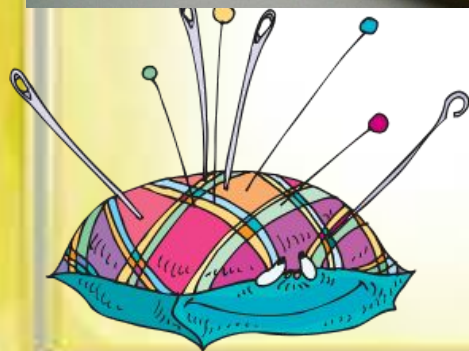
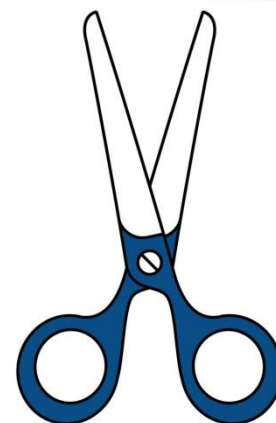

Приборы, содержащие ртуть.

- ❖ лампы дневного света (это газоразрядные трубки, в которых находятся инертные газы и пары ртути). Все такие лампы содержат ртуть - от 40 до 70 мг;
- ❖ ртутные термометры;
- ❖ приборы для измерения давления (манометры);



Чем опасны острые, колющие и режущие предметы?

Все острые, колющие и режущие предметы обязательно надо класть на свои места. Порядок в доме не только для красоты, но и для безопасности!



Будь осторожен при встрече с незнакомыми людьми, не открывай дверь дома незнакомым людям!!!



Спасибо за внимание!

**Государственное бюджетное специальное
образовательное учреждение « Истринская школа-
интернат»**

**Выполнила:
учитель начальных классов
Беляева Людмила Юрьевна**