


# My house

Module 12 a\b

06/04/2020



***WATCH THE VIDEO,  
and SING a Song***  
***ПОСМОТРИ ВИДЕО И СПОЙ ПЕСНЮ***



**Hello!**  
**How Are You?**

**ANSWER**

*ОТВЕТЬ на вопрос*

**HOW  
Are  
YOU?**  
DEZRUM.COM





# OPEN YOUR BOOK!

Открой книгу

Ex. 1 p.94

**LOOK, POINT and REPEAT**

Посмотри на картинку,  
покажи предмет,  
повтори за диктором 2 раза



12 a My house!

1 Listen, point and repeat.

cupboard  
mirror  
fridge  
sofa  
cooker  
glass

# WRITE!

Запиши в словарь

**mirror** [mirə] зеркало

**cupboard** [kʌbəd] шкаф

**cooker** [kukə] плита

**fridge** [frɪdʒ] холодильник

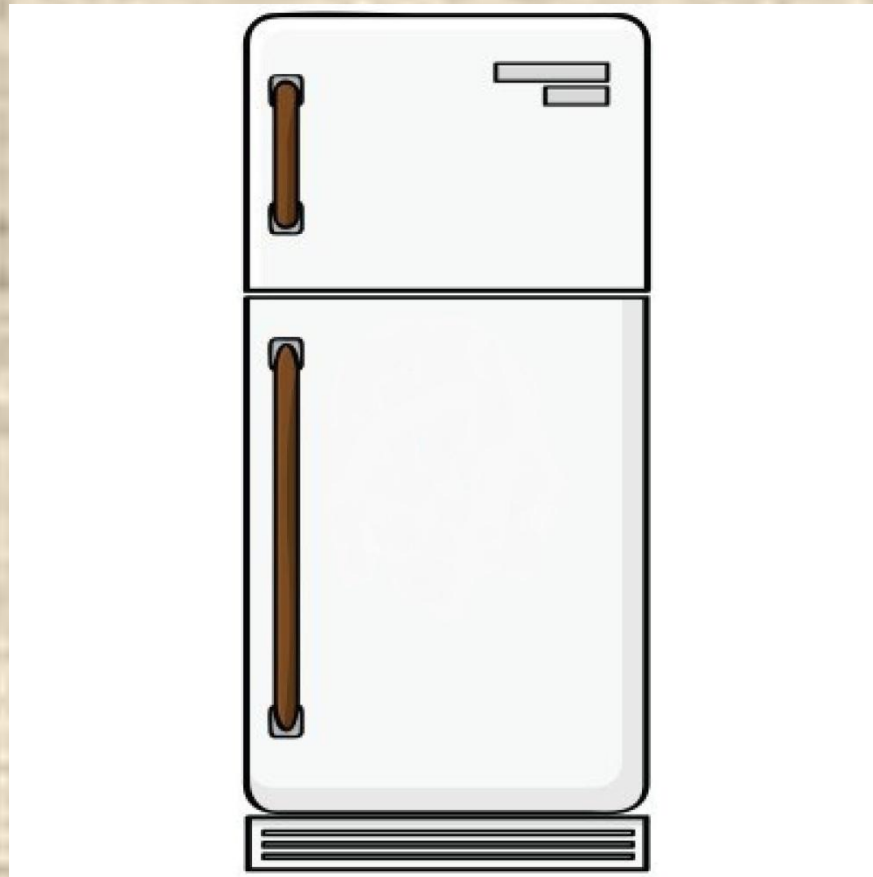
**sofa** [səʊfə] диван

**glass** [glɑ:s] стакан

**Say the word**

*Произнеси еще раз,  
используя транскрипцию*

**fridge**






**Say the word**

*Произнеси еще раз,  
используя транскрипцию*

**sofa**



**Say the word**

*Произнеси еще раз,  
используя транскрипцию*

**cooker**





**Say the word**

*Произнеси еще раз,  
используя транскрипцию*

**mirror**



**Say the word**

*Произнеси еще раз,  
используя транскрипцию*

**glass**



**Say the word**

*Произнеси еще раз,  
используя транскрипцию*

**cupboard**





# Open your exercise book

## Do ex 1-4 p.79

### Работа в сборнике

#### Уроки 12а, 12b

1. Прочитай слова и найди их значение. Запиши ответы в таблицу.

- |             |                   |
|-------------|-------------------|
| 1. sofa     | a) кухонная плита |
| 2. mirror   | b) шкаф с полками |
| 3. cupboard | c) холодильник    |
| 4. glass    | d) зеркало        |
| 5. fridge   | e) диван          |
| 6. cooker   | f) стакан         |

1	2	3	4	5	6

2. Напиши недостающие буквы.

\_\_o\_\_k\_\_r      \_\_\_rr\_\_r  
\_\_p\_\_a\_\_d      \_\_of\_\_  
\_\_r\_\_d\_\_e      \_\_l\_\_s

3. Расшифруй слова и найди их значение. Запиши ответы в таблицу.

- |             |                   |
|-------------|-------------------|
| 1. rorirm   | a) стакан         |
| 2. fosa     | b) зеркало        |
| 3. rooscke  | c) шкаф с полками |
| 4. dubaproc | d) диван          |
| 5. slags    | e) холодильник    |
| 6. regdif   | f) кухонная плита |

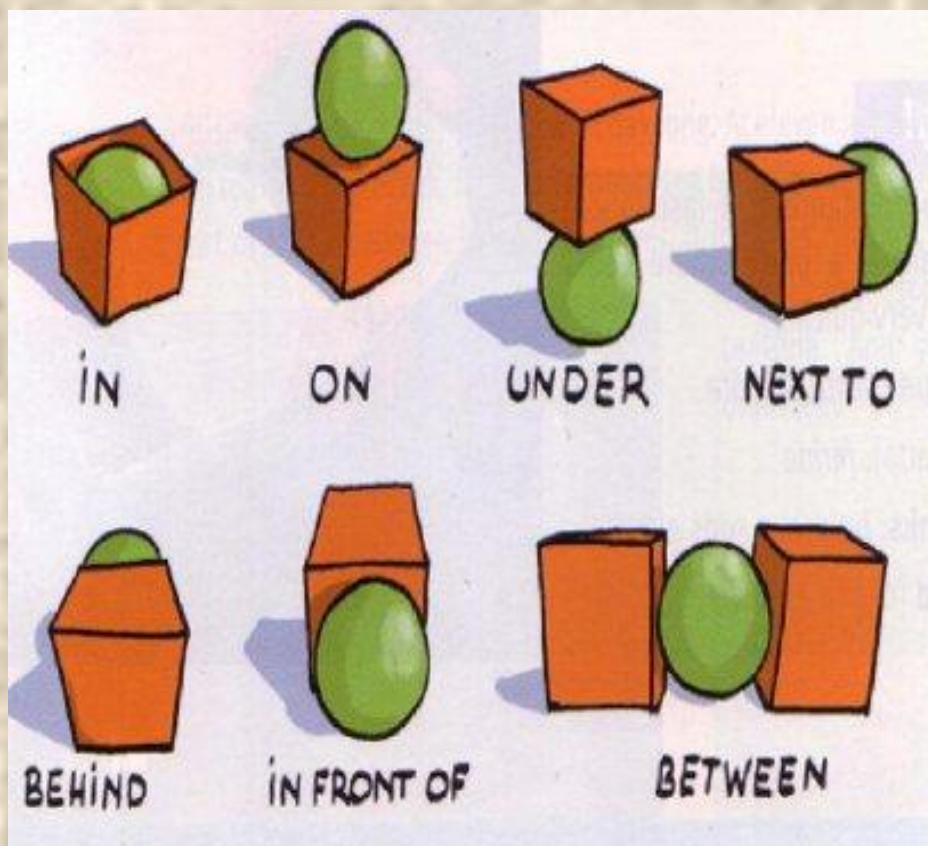
1	<i>b</i>	<i>mirror</i>
2		
3		
4		
5		
6		

4. Перепиши слова, расставляя их по алфавиту.

sofa, cooker, glass, fridge, mirror, cupboard

# REVIEW


*Вспомни предлоги,  
покажи, произнеси и переведи их*



**Watch the video and sing a song**

*Посмотри видео и спой песню*

**Where's ...?- Где...?**





# Open your copy - book and write

Ответь на 6 вопросов и  
запиши только ответы в тетрадь.  
Начинаем работу с записи даты!



**6 April**

- Where's the cat?
- It's *предлог* the место .

# Where's ...? – Где...?



-Where's the dog?  
-It's ... the ... .

# Where's ...? – Где...?



-Where's the cat?  
-It's ... the ... .



# Where's ...? – Где...?



-Where's the dog?  
-It's ... the ...

# Where's ...? – Где...?



**-Where's the dog?  
-It's ... the ... .**

# Where's ...? – Где...?



**-Where's the dog ?  
-It's ... the ... .**



Для того, чтобы сказать что где-то  
что-то есть англичане используют  
оборот

«There is / There are»  
[ð] There **is** - ед.  
There **are** **число** **ис** **число**

There is **a** **bed** in the room.

There are **two** **rooms** in the house.

Переводят такие предложения с  
конца:

«Где- что»

( В комнате кровати. В доме 2 комнаты )

## Fill in **is/are**

*Дополни предложения,  
запиши ответ в виде теста в тетради,  
обращай внимание на ед.ч. и мн.ч сущ.*

1. There ... a kitchen in the house.

2. There ... pens on the table.

3. There ... flowers on the wall.

4. There ... a book in the bag.

5. There ... four chairs in the living room.

6. There ... a hall in the flat.

## Complete the sentences

*Дополни 2 предложения,  
запиши ответ в тетради,  
обращай внимание на ед.ч. и мн.ч. сущ.*



- There **is** ... in the bedroom.
- There **are** .... in the bedroom.



# HOME TASK

## Домашнее задание

1. Выучи слова №1 с.94. (учебник), (*уметь писать по памяти*)
2. Найди и раскрась предметы №2 (доп.лист)
3. Выбери правильный предлог и обведи №3 (доп.лист)
4. Допиши необходимый предлог согласно картинке №4 (доп.лист)
5. Составь 5 предложений, глядя на картинку , используя слова и конструкцию There is\are Запиши их. №1 (доп.лист)

